



Les demandeurs d'emploi en obligation d'emploi

Loire-Atlantique

Situation au 30/06/2012

Document trimestriel



Libre de diffusion sous réserve de mention de la source « Pôle emploi Pays de la Loire »

Obligation d'Emploi : Demandeurs d'emploi bénéficiant de l'obligation d'emploi instituée par l'article L.323-1 du Code du travail :

- les travailleurs reconnus handicapés par la CDAPH,
- les victimes d'accidents du travail ou maladies professionnelles,
- les titulaires d'une pension d'invalidité,
- les anciens militaires, avec une pension militaire d'invalidité,
- les titulaires de la carte d'invalidité.

Depuis le 1^{er} janvier 2012, les aides financières gérées par l'Agefiph ne sont plus versées automatiquement. Elle concentre dorénavant ses actions sur les publics prioritaires (demandeurs d'emploi éloignés de l'emploi, PME...).

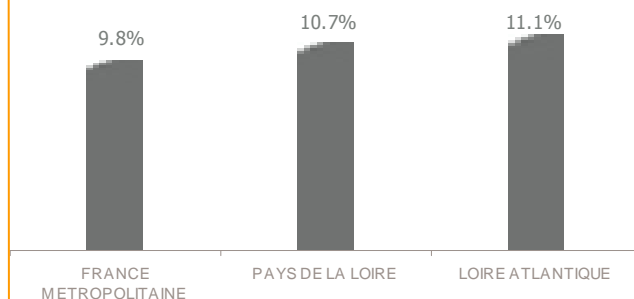
ALERTE : Pôle emploi n'a pas connaissance de tous les demandeurs d'emploi en obligation d'emploi.

LA SITUATION GEOGRAPHIQUE

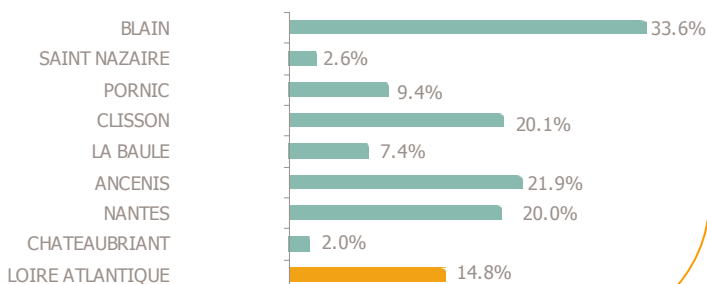
En juin 2012, les demandeurs d'emploi en obligation d'emploi représentent 11,1% de la totalité des demandeurs d'emploi en fin de mois (DEFM) sur le département de la Loire-Atlantique (Catégorie A), soit 5 200 personnes.

Cette proportion est supérieure au poids enregistré au niveau régional et national.

Poids des obligations d'obligation sur la DEFM totale



Evolution annuelle des DEFM en obligation d'emploi – catégorie A



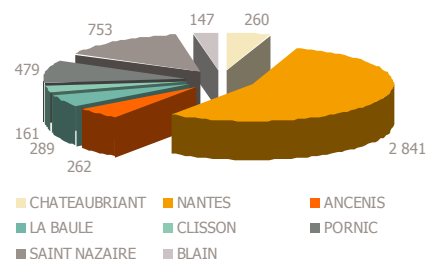
Le nombre total de DEFM (catégorie A) a progressé de 7,3% sur la Loire-Atlantique entre juin 2011 et 2012. Pour les demandeurs d'emploi en obligation d'emploi, la situation est moins favorable, puisque leur nombre a augmenté de 14,8%. Cette évolution est inférieure au niveau régional (+20,3%) et national (+25,6%).

Sur le département, les résultats sont hétérogènes par bassin d'emploi. En effet, Saint-Nazaire et Châteaubriant affichent une faible augmentation des DEFM en obligation d'emploi. Ils sont suivis par Pornic et la Baule qui enregistrent des progressions inférieures au département. Les quatre autres bassins voient le nombre de leurs DEFM en obligation d'emploi augmenter fortement sur un an (entre 20% et 34%).

En Pays de la Loire, 38% de la DEFM en obligation d'emploi est rattachée au département de la Loire-Atlantique. Le bassin de Nantes représente 54,7% des demandeurs d'emploi du département.

DEFM Catégorie A : Personnes sans emploi, immédiatement disponibles, tenues d'accomplir des actes positifs de recherche d'emploi sans aucune activité réduite.

Volume des DEFM en obligation d'emploi – catégorie A



LA TYPOLOGIE

A fin juin 2012, les 5 200 DEFM (catégorie A) en obligation d'emploi de la Loire-Atlantique ont les caractéristiques suivantes :

- 55,8% sont des hommes.
- 39% a 50 ans ou plus, tandis que les jeunes de moins de 25 ans ne représentent que 3,9% de la population en question.
- 27,5% ont un niveau de formation supérieur au CAP ou BEP. 14,1% sont soit sans diplôme, soit détenteurs du brevet des collèges.
- 56,5% sont des ouvriers ou employés qualifiés. 8,3% ont une qualification de niveau technicien, agent de maîtrise ou cadre.
- 870 personnes touchent le RSA, soit 16,8% des DEFM en obligation d'emploi.
- Plus de 4 personnes sur 10 ne sont pas indemnisées. 40% de l'ensemble des DEFM en obligation d'emploi touchent une allocation du régime d'assurance chômage et 18,8% une allocation du régime de solidarité.
- 46,2% sont inscrits à Pôle emploi depuis au moins 12 mois et 24,9% depuis au moins 24 mois.
- Seulement 3% des travailleurs handicapés relèvent du milieu protégé (Etablissement et Service d'Aides par le Travail : ESAT).

DEFM catégorie A par type d'obligation d'emploi

Obligation d'Emploi	DEFM cat. A	Poids
Alloc. adulte handicapé	11	0.2%
Alloc. adulte handicapé (CNASEA)	305	5.9%
Autre	NC	-
Carte d'invalidité	7	0.1%
En instance CDA	246	4.7%
Orphelin de guerre	55	1.1%
Pension d'invalidité s.s. ou autre	146	2.8%
Pensionné de guerre	NC	-
RQTH CRP	28	0.5%
RQTH ESAT	157	3.0%
RQTH Marché du travail	3 945	76.0%
Rente AT/MP	36	0.7%
TH catégorie A	41	0.8%
TH catégorie B	149	2.9%
TH catégorie C	19	0.4%
Veuve de guerre/conjoint	NC	-

51,2% des demandeurs d'emploi en obligation d'emploi (catégorie A) inscrits à fin juin 2012 sont concentrés sur les 20 premiers emplois/métiers recherchés (contre 36,2% pour l'ensemble des DEFM catégorie A).

Dans la majorité des cas, il s'agit de métiers requérant peu de qualification.

32,1% concernent le domaine services à la personne et à la collectivité tel que le nettoyage de locaux ou services domestiques.

Le domaine du support à l'entreprise représente 24,7% des 20 premiers métiers recherchés (opérations administratives, accueil et renseignements...).

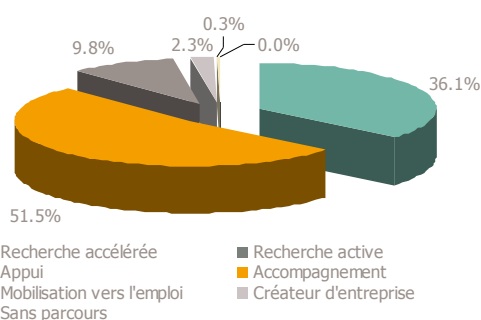
Enfin, 14,2% se rapportent au transport et à la logistique (conduite et livraison par tournées sur courte distance...).

Les 20 métiers les plus recherchés par les DEFM catégorie A en obligation d'emploi

Emploi/métier recherché détaillé (ROME)	DEFM cat. A	Poids
K2204 Nettoyage de locaux	282	5.4%
M1602 Opérations administratives	243	4.7%
K1304 Services domestiques	201	3.9%
M1601 Accueil et renseignements	188	3.6%
I1203 Maintenance des bâtiments et des locaux	185	3.6%
K1303 Assistance auprès d'enfants	171	3.3%
N1103 Magasinage et préparation de commandes	162	3.1%
M1607 Secrétariat	151	2.9%
N4105 Conduite et livraison par tournées sur courte distance	132	2.5%
A1203 Entretien des espaces verts	131	2.5%
H3302 Opérations manuelles d'assemblage, tri ou emballage	125	2.4%
G1605 Plonge en restauration	98	1.9%
D1505 Personnel de caisse	87	1.7%
N1105 Manutention manuelle de charges	84	1.6%
D1214 Vente en habillement et accessoires de la personne	79	1.5%
M1203 Comptabilité	75	1.4%
K2503 Sécurité et surveillance privées	73	1.4%
K1302 Assistance auprès d'adultes	69	1.3%
F1606 Peinture en bâtiment	63	1.2%
K2501 Gardiennage de locaux	58	1.1%

LE SUIVI DE L'ACTIVITE

DE cat A, B en obligation d'emploi - type de parcours



- En juin 2012, 51,5% des demandeurs d'emploi en obligation d'emploi (catégorie A et B) sont positionnés sur le parcours accompagnement et 36,1% sur le parcours appui.

- Près de 3 900 d'entre eux étaient suivis par une structure Pôle emploi tandis que plus de 1 800 étaient suivis en co-traitance par Cap Emploi (pour un accompagnement de longue durée), soit 30,3%.

- 2 100 Mises en Relation ont été faites pour ce public.

- De janvier à juin 2012, 700 personnes ont participé à un atelier, 200 à une évaluation, 1 200 à un accompagnement (hors CPP et BCA).

- De janvier à juin 2012, Pôle emploi a mené près de 18 700 entretiens professionnels, soit 11% de plus que sur les mêmes mois de l'année précédente.