



MARCHE DU TRAVAIL : SYNTHÈSE BASSIN DE SAINT-NAZAIRE SITUATION AU 31/12/2016

DOCUMENT MENSUEL - LIBRE DE DIFFUSION SOUS RESERVE DE MENTION DE LA SOURCE « POLE EMPLOI PAYS DE LA LOIRE »

LE TAUX DE CHOMAGE

Au quatrième trimestre 2016, avec **8,8%** de la population active, le taux de chômage de la zone d'emploi de Saint-Nazaire affiche un taux supérieur à celui enregistré au niveau départemental (**8,1%**) et régional (**8,3%**). En un an, le taux de chômage diminue de **0,3 point**, soit une situation moins favorable que celle du département (**-0,6 point**) et de la région (**-0,5 point**).

L'ESSENTIEL

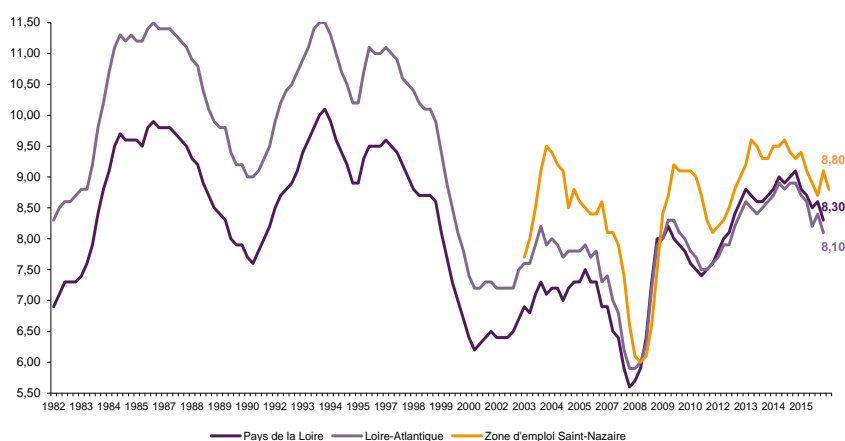
L'évolution annuelle du nombre de demandeurs d'emploi de catégorie A est de **-3,2%** à fin décembre 2016.

Les demandeurs d'emploi de 50 ans et plus, qui représentent **24,3%** des demandeurs d'emploi, sont plus affectés par cette situation (**+4,1%** de progression annuelle).

15 588 demandeurs d'emploi (catégories A, B et C) sont comptabilisés à fin décembre sur le bassin de Saint-Nazaire, soit **13,2%** du département.

Au cours des douze derniers mois, Pôle emploi a recueilli **8 024** offres d'emploi soit une hausse de **22,9%** en évolution annuelle.

GRAPHIQUE 1

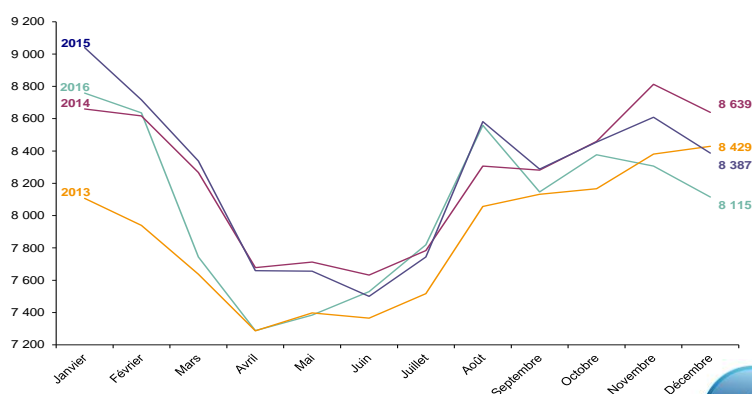


Source : INSEE

EVOLUTION DE LA DEFM CAT A

En décembre 2016, sur le bassin de Saint-Nazaire, la demande d'emploi de catégorie A se chiffre à **8 115** personnes. Elle est en baisse de **2,3%** par rapport à novembre 2016.

GRAPHIQUE 2

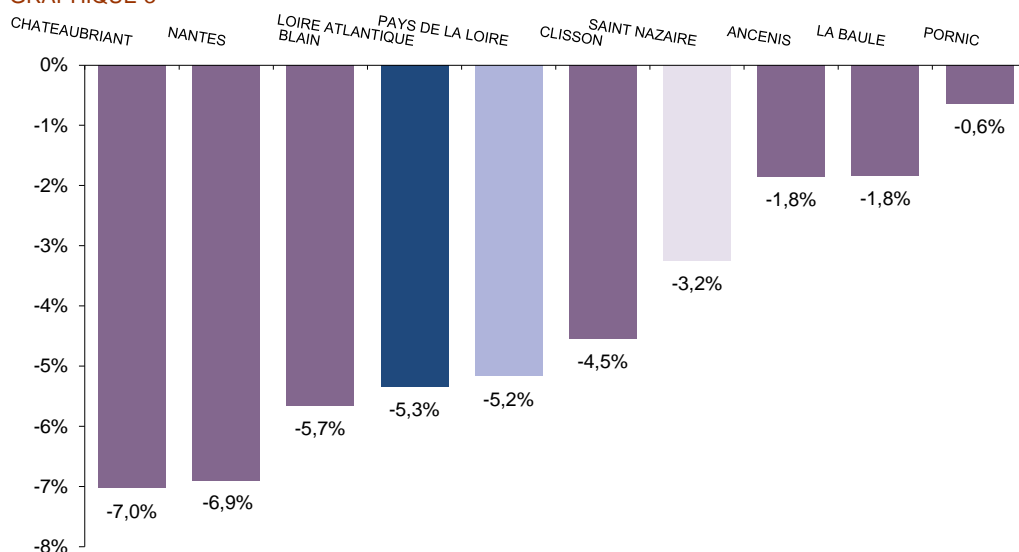


Source : Pôle Emploi Persee

LA DEMANDE D'EMPLOI EN FIN DE MOIS (CATEGORIE A)

Fin décembre 2016, le nombre de demandeurs d'emploi de catégorie A affiche une baisse de **-3,2%** comparativement à décembre 2015. Cette évolution est moins favorable que celle affichée par le département de la Loire-Atlantique (**-5,3%**) et par la région Pays de la Loire (**-5,2%**).

GRAPHIQUE 3

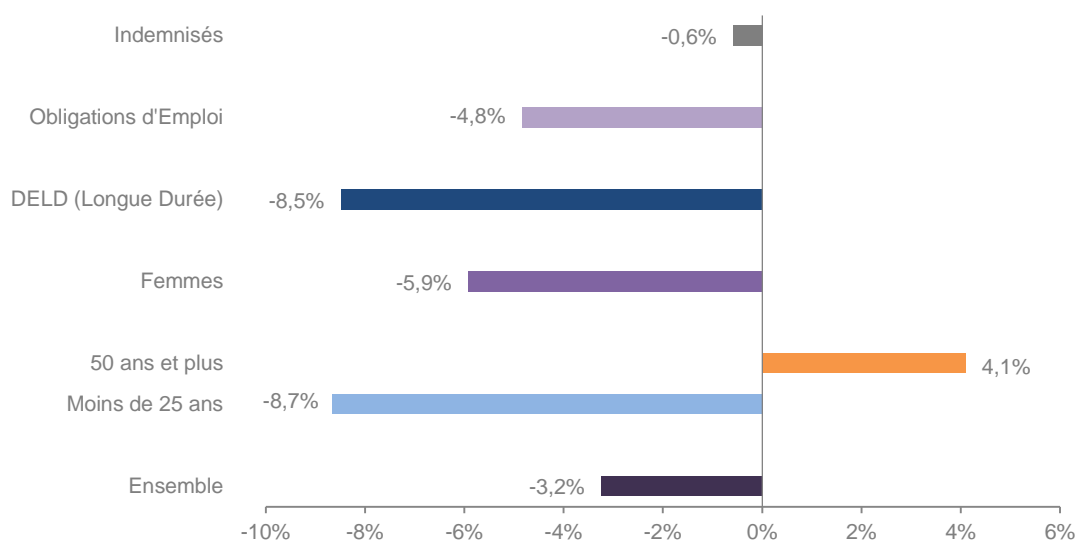


Source : Direccte et Pôle Emploi

En ajoutant à la catégorie A, les demandeurs d'emploi recensés en catégorie B et ceux en catégorie C, le nombre de demandeurs d'emploi se chiffre sur le territoire du bassin d'emploi de Saint-Nazaire à **15 588**, soit une situation stable par rapport à décembre 2015.

EVOLUTION DE LA DEFM PAR POPULATION (CATEGORIE A)

GRAPHIQUE 4



Source : Pôle Emploi Persee

Même si l'évolution moyenne de la demande d'emploi de catégorie A s'établit à **-3,2%** en décembre 2016, certaines catégories de population apparaissent plus fragilisées. C'est le cas des demandeurs d'emploi de 50 ans et plus dont le volume a progressé de **4,1%**. A contrario, les demandeurs d'emploi de moins de 25 ans affichent une baisse de **-8,7%** ainsi que les demandeurs d'emploi en longue durée (**-8,5%**).

LES 15 METIERS LES PLUS RECHERCHES PAR LES DEMANDEURS D'EMPLOI

DEFM catégorie A	décembre 2016	Poids (métier / total des métiers)	Evolution annuelle
K2204 Nettoyage de locaux	333	4,1%	0,9%
K1303 Assistance auprès d'enfants	280	3,5%	-1,4%
N1103 Magasinage et préparation de commandes	214	2,6%	-5,3%
D1214 Vente en habillement et accessoires de la personne	199	2,5%	-7,4%
K1304 Services domestiques	183	2,3%	-11,6%
D1507 Mise en rayon libre-service	168	2,1%	7,0%
M1607 Secrétariat	166	2,1%	-14,9%
N1105 Manutention manuelle de charges	163	2,0%	8,7%
J1301 Personnel polyvalent des services hospitaliers	162	2,0%	-9,0%
H2901 Ajustement et montage de fabrication	147	1,8%	15,7%
F1606 Peinture en bâtiment	140	1,7%	-4,1%
G1602 Personnel de cuisine	140	1,7%	3,7%
A1203 Entretien des espaces verts	139	1,7%	-8,6%
D1505 Personnel de caisse	116	1,4%	-7,9%
D1106 Vente en alimentation	115	1,4%	-10,2%

Source : Pôle Emploi Persee

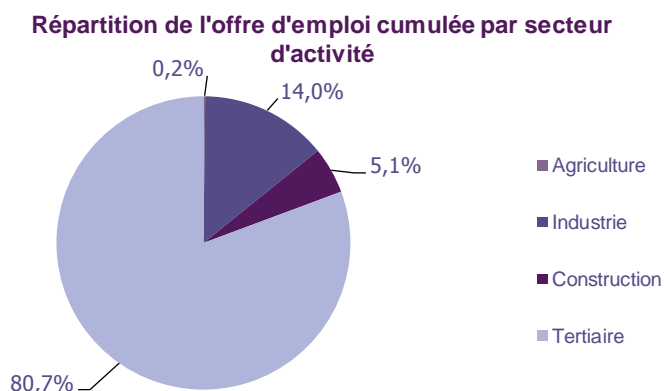
A fin décembre 2016, les métiers les plus recherchés par les demandeurs d'emploi se trouvent principalement dans ces trois secteurs :

- « Services à la personne et à la collectivité » avec les métiers « Nettoyage de locaux » (**333** demandeurs, **+0,9%**), « Assistance auprès d'enfants » (**280** demandeurs, **-1,4%**) et « Services domestiques » (**183** demandeurs, **-11,6%**) ;
- « Commerce, vente et grande distribution » pour les métiers « Vente en habillement et accessoires de la personne » (**199** demandeurs, **-7,4%**) et « Mise en rayon en libre-service » (**168** demandeurs, **+7%**) ;
- « Transport et logistique » pour les métiers « Magasinage et préparation de commandes » (**214** demandeurs, **-5,3%**) et « Manutention manuelle de charges » (**163** demandeurs, **+8,7%**).

LES OFFRES D'EMPLOI ENREGISTREES (OEE) PAR SECTEUR D'ACTIVITE ET PAR CONTRAT DE TRAVAIL

REPARTITION DE L'OFFRE D'EMPLOI PAR SECTEUR D'ACTIVITE

GRAPHIQUE 5



Secteurs	Cumul 12 mois	Evol. Annuelle Cumulée
Agriculture	15	400,0%
Industrie	1 123	129,7%
Construction	412	48,7%
Tertiaire	6 474	12,4%
TOTAL	8 024	22,9%

Source : Pôle Emploi Persee

Sur un an, de janvier 2016 à décembre 2016, Pôle emploi a recueilli **8 024** offres d'emploi sur le territoire du bassin de Saint-Nazaire soit **22,9%** de plus qu'au cours des douze mois précédents. Près de **81%** de ces offres sont issues du tertiaire (**6 474** offres).

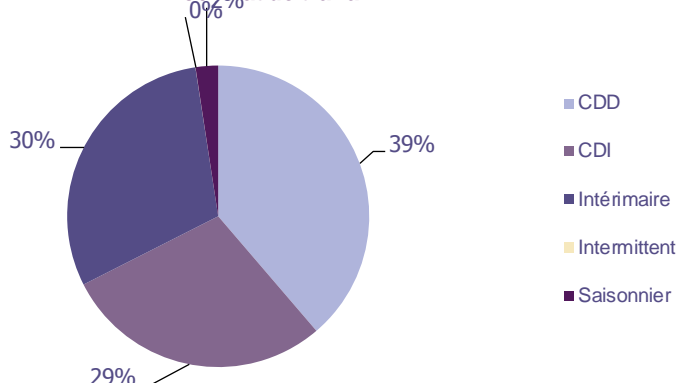
La construction représente **5,1%** des offres et l'industrie **14%**.

A noter : les offres d'emploi intérimaire sont concentrées dans le tertiaire.

REPARTITION DE L'OFFRE D'EMPLOI PAR TYPE DE CONTRAT DE TRAVAIL

GRAPHIQUE 6

Répartition de l'offre d'emploi cumulée par type de contrat de travail



Contrats	Cumul 12 mois	Evol. Annuelle Cumulée
CDD	3 108	30,5%
CDI	2 310	29,9%
Intérimaire	2 412	8,1%
Intermittent	1	-50,0%
Saisonnier	193	39,9%
TOTAL	8 024	22,9%

Source : Pôle Emploi Persee

Au regard des types de contrat de travail et de leur poids, la hausse est plus significative du côté des offres d'emploi de type contrat à durée déterminée et de type contrat à durée indéterminée avec **+30,5%** et **+29,9%**. Les offres d'emploi intérimaire enregistrent également une hausse en évolution annuelle (**+8,1%**). Les offres d'emploi de type contrat à durée déterminée représentent la plus importante part des offres avec **39%**.

LES 15 METIERS LES PLUS RECHERCHES PAR LES EMPLOYEURS

Offres d'Emploi Enregistrées	De janvier 2016 à décembre 2016	Poids (métier / total des métiers)	Evolution annuelle cumulée
H3302 Opérations manuelles d'assemblage, tri ou emballage	360	4,5%	4400,0%
H2901 Ajustement et montage de fabrication	306	3,8%	17,2%
N1103 Magasinage et préparation de commandes	234	2,9%	108,9%
K2204 Nettoyage de locaux	205	2,6%	-1,0%
H2902 Chaudronnerie - tôlerie	203	2,5%	63,7%
H2913 Soudage manuel	182	2,3%	19,7%
K1302 Assistance auprès d'adultes	172	2,1%	6,2%
K2503 Sécurité et surveillance privées	166	2,1%	181,4%
N4101 Conduite de transport de marchandises sur longue distance	153	1,9%	-12,6%
H2602 Câblage électrique et électromécanique	143	1,8%	-28,5%
H2914 Réalisation et montage en tuyauterie	140	1,7%	-17,2%
G1602 Personnel de cuisine	131	1,6%	19,1%
K1303 Assistance auprès d'enfants	123	1,5%	115,8%
H2903 Conduite d'équipement d'usinage	119	1,5%	60,8%
D1214 Vente en habillement et accessoires de la personne	118	1,5%	37,2%

Source : Pôle Emploi Persee

En cumul sur douze mois, les métiers les plus recherchés par les employeurs se trouvent en grande majorité dans ces trois secteurs :

- « Industrie » avec les métiers « Opérations manuelles d'assemblage, tri ou emballage » (**360** offres), « Ajustement et montage de fabrication » (**306** offres) et « Chaudronnerie-tôlerie » (**203** offres) ;
- « Services à la personne et à la collectivité » avec les métiers « Nettoyage de locaux » (**205** offres) et « Assistance auprès d'adultes » (**172** offres) ;
- « Transport et logistique » avec les métiers « Magasinage et préparation de commandes » (**234** offres) et « Conduite de transport de marchandises sur longue distance » (**153** offres).

Statistiques et Indicateurs

Directeur de la publication : Alain MAUNY

Directeur de la rédaction : Josette BARREAUD

Conception et réalisation : Service SEE – Brigitte VIGOUROUX
Catherine DORNIC

Contact : statsPDL@pole-emploi.fr

www.observatoire-emploi-paysdelaloire.fr