



# MARCHE DU TRAVAIL : SYNTHÈSE VENDEE

SITUATION AU 30/04/2016

DOCUMENT MENSUEL - LIBRE DE DIFFUSION SOUS RESERVE DE MENTION DE LA SOURCE « POLE EMPLOI PAYS DE LA LOIRE »

## LE TAUX DE CHOMAGE

Au quatrième trimestre 2016, avec **7,7%** de la population active, le taux de chômage du département de la Vendée affiche une valeur inférieure à celle enregistrée au niveau régional (**8,3%**) et au niveau national (**9,7%**). En un an, le taux de chômage diminue de **0,6 point** sur le département, soit une situation plus favorable à celle de la région des Pays de la Loire (**-0,5 point**) et à celle de la France métropolitaine (**-0,2 point**).

### L'ESSENTIEL

L'évolution annuelle du nombre de demandeurs d'emploi de catégorie A est de **-3,4%** à fin avril 2017.

Les demandeurs d'emploi de moins de 25 ans, qui représentent **13,4%** des demandeurs d'emploi, ont une situation plus favorable (**-8,3%** d'évolution annuelle).

**53 740** demandeurs d'emploi (catégories A, B et C) en données CVS sont comptabilisés à fin avril sur le département de la Vendée soit **2%** de plus par rapport à avril 2016.

Au cours des douze derniers mois, Pôle emploi a recueilli **34 998** offres d'emploi soit une hausse de **21,6%** en évolution annuelle.

GRAPHIQUE 1

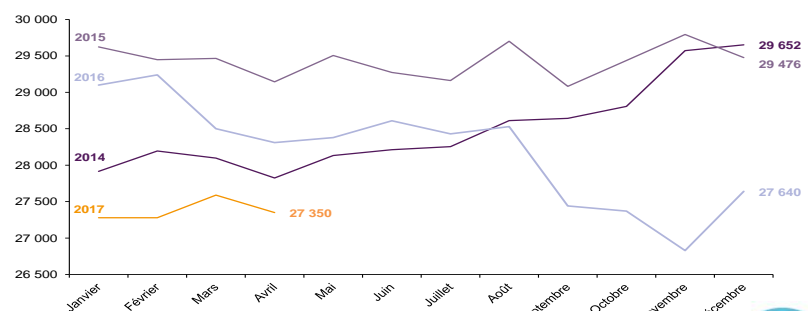


Source : INSEE

## EVOLUTION DE LA DEFM CAT A (CVS)

En avril 2017, sur le département de la Vendée, la demande d'emploi de catégorie A se chiffre à **27 350** personnes. Elle est en baisse de **-0,9%** par rapport à mars 2017.

GRAPHIQUE 2



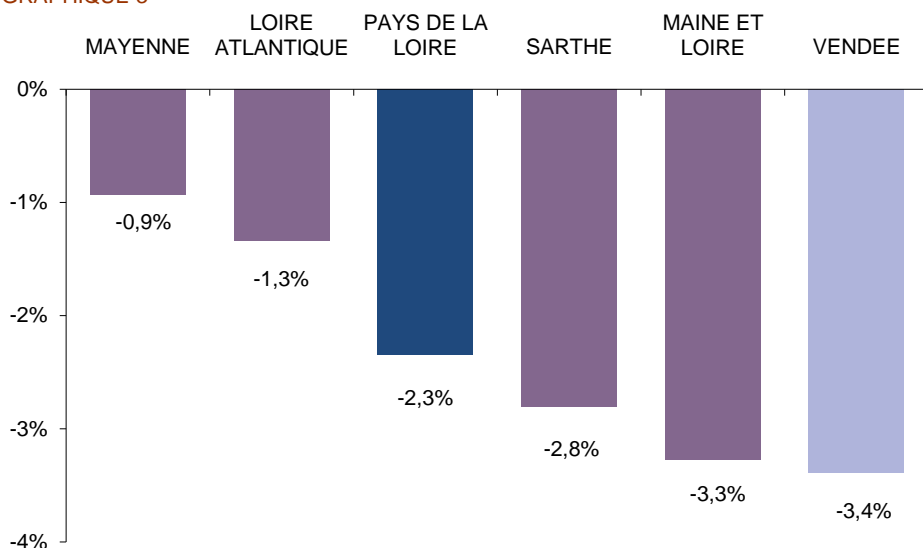
Source : Pôle Emploi



# LA DEMANDE D'EMPLOI EN FIN DE MOIS (CATEGORIE A - CVS)

Fin avril 2017, le nombre des demandeurs d'emploi de catégorie A affiche une baisse de **-3,4%** en évolution annuelle comparativement à avril 2016. Cette évolution est plus favorable que celle affichée par la région des Pays de la Loire (**-2,3%**).

GRAPHIQUE 3

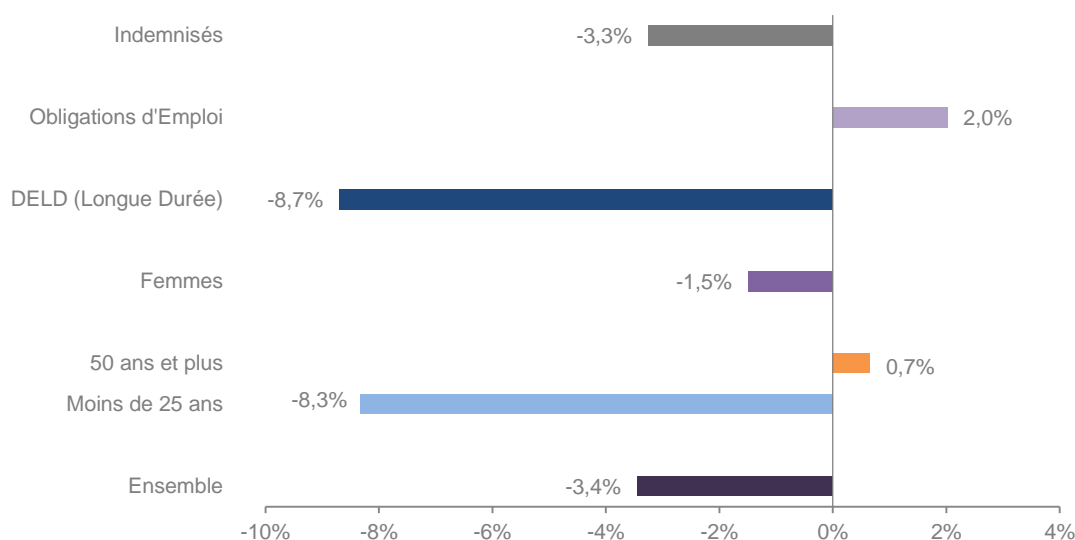


Source : Direccte et Pôle Emploi

En ajoutant à la catégorie A, les demandeurs d'emploi recensés en catégorie B et ceux en catégorie C, le nombre de demandeurs d'emploi se chiffre sur le département de la Vendée à **53 740** en données CVS, soit une hausse de **+2%** par rapport à avril 2016.

## EVOLUTION DE LA DEFM PAR POPULATION (CATEGORIE A)

GRAPHIQUE 4



Source : Pôle Emploi Persee

Même si l'évolution moyenne de la demande d'emploi de catégorie A s'établit à **-3,4%** en avril 2017, celle de certaines catégories de population apparaît plus favorable. C'est le cas des demandeurs d'emploi de moins de 25 ans et des demandeurs d'emploi de longue durée. En un an, leurs volumes ont respectivement diminué de **-8,3%** et **-8,7%**.

# LES 15 METIERS LES PLUS RECHERCHES PAR LES DEMANDEURS D'EMPLOI

DEFM catégorie A	avril 2017	Poids (métier / total des métiers)	Evolution annuelle
K1303 Assistance auprès d'enfants	970	3,9%	7,1%
K2204 Nettoyage de locaux	846	3,4%	-5,9%
K1304 Services domestiques	756	3,1%	-0,4%
M1607 Secrétariat	600	2,4%	-4,0%
D1214 Vente en habillement et accessoires de la personne	583	2,4%	-11,5%
H3302 Opérations manuelles d'assemblage, tri ou emballage	566	2,3%	-6,9%
N1103 Magasinage et préparation de commandes	562	2,3%	0,5%
A1203 Entretien des espaces verts	551	2,2%	-7,6%
D1507 Mise en rayon libre-service	481	1,9%	1,1%
H2102 Conduite d'équipement de production alimentaire	453	1,8%	-5,4%
K1302 Assistance auprès d'adultes	433	1,7%	3,8%
G1602 Personnel de cuisine	417	1,7%	-6,7%
D1106 Vente en alimentation	402	1,6%	-0,5%
I1203 Maintenance des bâtiments et des locaux	401	1,6%	-4,1%
N1105 Manutention manuelle de charges	395	1,6%	-9,4%

Source : Pôle Emploi Persee

A fin avril 2017, les métiers les plus recherchés par les demandeurs d'emploi se trouvent principalement dans ces trois secteurs :

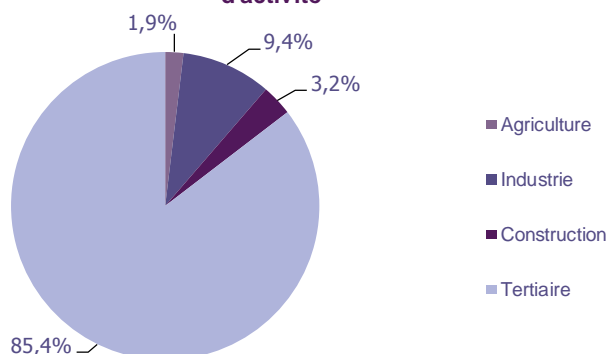
- « Services à la personne et à la collectivité » avec les métiers « Assistance auprès d'enfants » (970 demandeurs, +7,1%), « Nettoyage de locaux » (846 demandeurs, -5,9%) et « Services domestiques » (756 demandeurs, -0,4%) ;
- « Commerce, vente et grande distribution » pour les métiers « Vente en habillement et accessoires de la personne » (583 demandeurs, -11,5%), « Mise en rayon libre-service » (481 demandeurs, +1,1%) et « Vente en alimentation » (402 demandeurs, -0,5%) ;
- « Industrie » avec les métiers « Opérations manuelles d'assemblage, tri ou emballage » (566 demandeurs, -6,9%) et « Conduite d'équipement de production alimentaire » (453 demandeurs, -5,4%).

## LES OFFRES D'EMPLOI ENREGISTREES (OEE) PAR SECTEUR D'ACTIVITE ET PAR CONTRAT DE TRAVAIL

### REPARTITION DE L'OFFRE D'EMPLOI PAR SECTEUR D'ACTIVITE

GRAPHIQUE 5

Répartition de l'offre d'emploi cumulée par secteur d'activité



Secteurs	Cumul 12 mois	Evol. Annuelle Cumulée
Agriculture	666	31,9%
Industrie	3 301	11,5%
Construction	1 135	31,8%
Tertiaire	29 896	22,2%
<b>TOTAL</b>	<b>34 998</b>	<b>21,6%</b>

Source : Pôle Emploi Persee

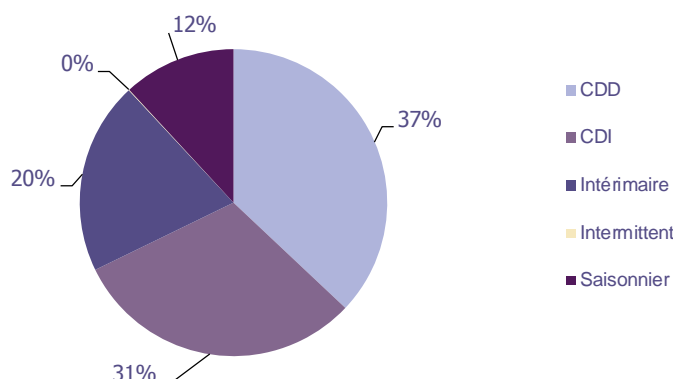
Sur un an, de mai 2016 à avril 2017, Pôle emploi a recueilli **34 998** offres d'emploi sur le département de la Vendée, soit **21,6%** de plus qu'au cours des douze mois précédents. Plus de **85%** de ces offres sont issues du tertiaire (**29 896** offres) et le volume de celles-ci augmente de **+22,2%**. La construction représente **3,2%**, l'agriculture **1,9%** et l'industrie **9,4%**.

A noter : les offres d'emploi intérimaire sont concentrées dans le tertiaire.

## REPARTITION DE L'OFFRE D'EMPLOI PAR TYPE DE CONTRAT DE TRAVAIL

GRAPHIQUE 6

Répartition de l'offre d'emploi cumulée par type de contrat de travail



Contrats	Cumul 12 mois	Evol. Annuelle Cumulée
CDD	12 960	14,2%
CDI	10 764	37,6%
Intérimaire	7 100	21,5%
Intermittent	24	-76,7%
Saisonnier	4 150	13,1%
<b>TOTAL</b>	<b>34 998</b>	<b>21,6%</b>

Source : Pôle Emploi Persee

Au regard des types de contrat de travail, la hausse est plus prononcée du côté des offres d'emploi de type contrat à durée indéterminée (+37,6%) ainsi que des offres d'emploi intérimaire (+21,5%). Les offres d'emploi de type contrat à durée déterminée sont également en hausse (+14,2%) ainsi que les offres d'emploi saisonnier (+13,1%) en évolution annuelle. Les offres d'emploi de type contrat à durée déterminée représentent la plus importante part des offres avec 37%.

## LES 15 METIERS LES PLUS RECHERCHES PAR LES EMPLOYEURS

Offres d'Emploi Enregistrées	De mai 2016 à avril 2017	Poids (métier / total des métiers)	Evolution annuelle cumulée
N1103 Magasinage et préparation de commandes	1 294	3,7%	80,2%
G1602 Personnel de cuisine	1 240	3,5%	19,8%
H2102 Conduite d'équipement de production alimentaire	1 238	3,5%	54,8%
G1803 Service en restauration	1 184	3,4%	32,4%
K2204 Nettoyage de locaux	877	2,5%	17,4%
N4101 Conduite de transport de marchandises sur longue distance	873	2,5%	35,3%
K1304 Services domestiques	631	1,8%	49,2%
K2501 Gardiennage de locaux	605	1,7%	5400,0%
G1603 Personnel polyvalent en restauration	558	1,6%	35,4%
H2206 Réalisation de menuiserie bois et tonnellerie	543	1,6%	31,2%
D1401 Assistanat commercial	466	1,3%	39,5%
K1302 Assistance auprès d'adultes	466	1,3%	42,1%
K2111 Formation professionnelle	441	1,3%	61,5%
H2909 Montage-assemblage mécanique	433	1,2%	146,0%
G1203 Animation de loisirs auprès d'enfants ou d'adolescents	432	1,2%	25,6%

Source : Pôle Emploi Persee

En cumul sur douze mois, les métiers les plus recherchés par les employeurs se trouvent en grande majorité dans ces trois secteurs :

- « Hôtellerie-restauration, tourisme, loisirs et animation » avec les métiers « Personnel de cuisine » (1 240 offres), « Service en restauration » (1 184 offres) et « Personnel polyvalent en restauration » (558 offres) ;
- « Services à la personne et à la collectivité » avec les métiers « Nettoyage de locaux » (877 offres), « Services domestiques » (631 offres) et « Gardiennage de locaux » (605 offres) ;
- « Industrie » avec les métiers « Conduite d'équipement de production alimentaire » (1 238 offres), « Réalisation de menuiserie bois et tonnellerie » (543 offres) et « Montage-assemblage mécanique » (433 offres).

### Statistiques et Indicateurs

Directeur de la publication : Alain MAUNY

Directeur de la rédaction : Josette BARREAU

Conception et réalisation : Service SEE – Brigitte VIGOUROUX  
Catherine DORNIC

Contact : [statsPDL@pole-emploi.fr](mailto:statsPDL@pole-emploi.fr)

[www.observatoire-emploi-paysdelaloire.fr](http://www.observatoire-emploi-paysdelaloire.fr)

SERVICE ETUDES ET EVALUATION – POLE EMPLOI PAYS DE LA LOIRE