



# Enquête Besoins en Main d'Œuvre 2016

## Loire-Atlantique

### Bassin de Blain

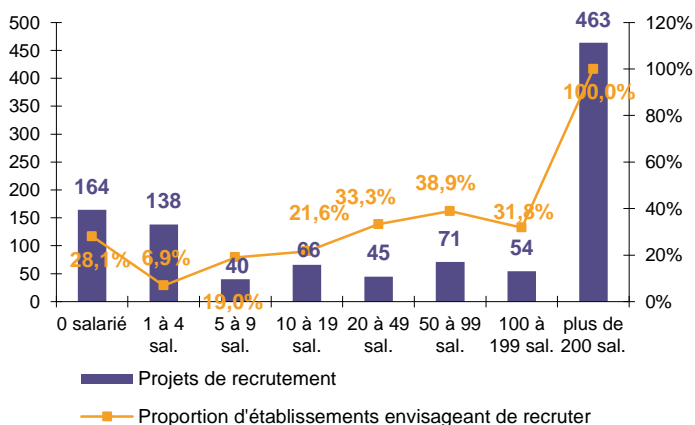


### Chiffres clés

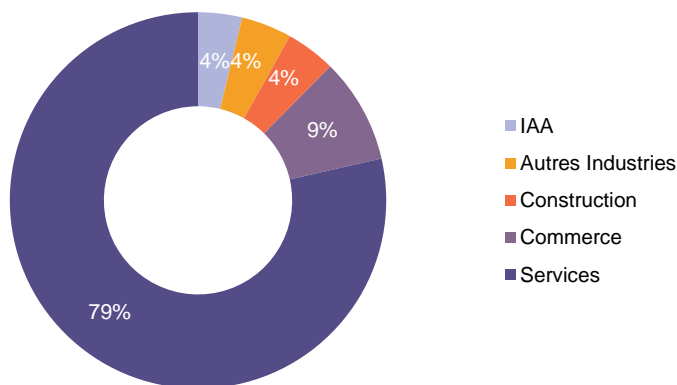
	Blain	Evolution /2015	Loire-Atlantique	Evolution /2015
Part d'établissements recruteurs	15,1%	➔	23,4%	➔
Projets de recrutement enregistrés	1 042	➔	41 432	➔
Part de difficultés de recrutement	68,0%	➔	33,3%	➔
Poids des projets saisonniers	58,3%	➔	38,2%	➔

## LES SECTEURS QUI RECRUTENT

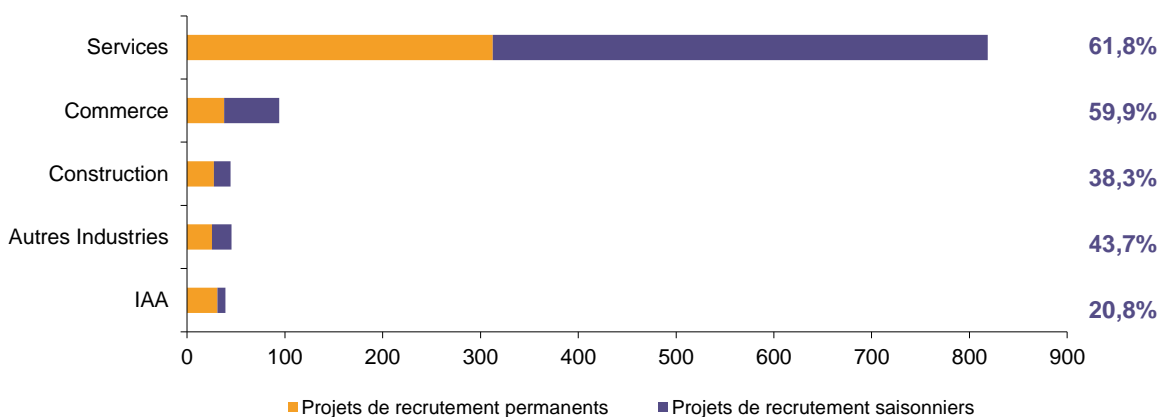
### Projets de recrutement et proportion d'établissement



### Répartition des projets de recrutement par secteur d'activité

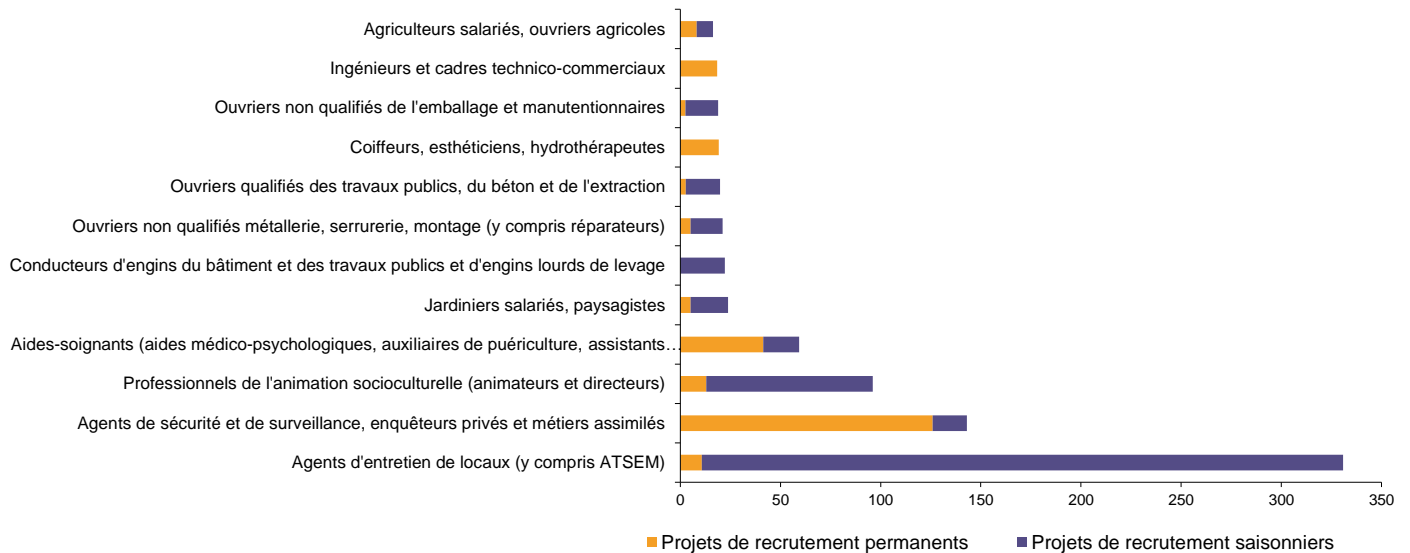


### Poids des projets saisonniers



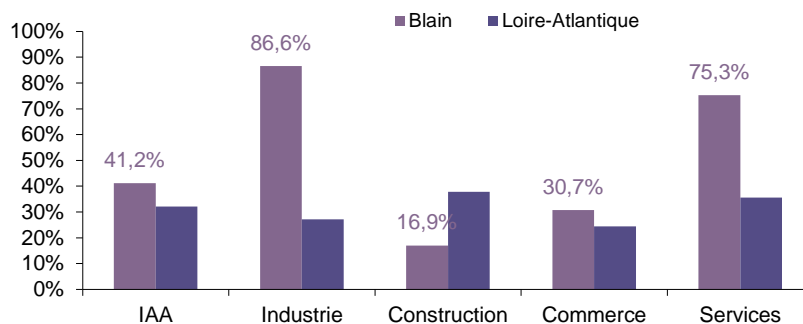
Cette étude résulte d'une enquête par questionnaires auto administrés en novembre 2015 auprès de l'ensemble des établissements (secteur privé, agricole, collectivités territoriales, fonction publique hospitalière) du bassin d'emploi. L'enquête BMO comptabilise les projets de recrutement (créations ou renouvellement de postes) déclarés par les employeurs et non les flux d'emploi, mesurés postérieurement. Autrement dit, l'indicateur traduit les anticipations des entrepreneurs sur leurs perspectives d'embauche pour l'année à venir.

## Les Métiers Recherchés



## Les Métiers en tension

Proportion de difficultés de recrutement par secteurs d'activité



### Liste des métiers le plus souvent associé à des difficultés de recrutement

Métier	Effectifs à recruter	Taux de tension	Poids des recrutements saisonniers
Agents de sécurité et de surveillance, enquêteurs privés et métiers assimilés	143	100%	11,9%
Ingénieurs et cadres technico-commerciaux	18	100%	0,0%
Agents d'entretien de locaux (y compris ATSEM)	331	92%	96,7%
Ouvriers non qualifiés métallerie, serrurerie, montage (y compris réparateurs)	21	86%	75,5%
Conducteurs de transport en commun sur route	15	78%	14,4%
Aides-soignants (aides médico-psychologiques, auxiliaires de puériculture, assistants médicaux...)	59	58%	30,0%
Coiffeurs, esthéticiens, hydrothérapeutes	19	57%	0,0%
Professionnels de l'animation socioculturelle (animateurs et directeurs)	96	48%	86,4%
Agriculteurs salariés, ouvriers agricoles	16	25%	50,0%
Ouvriers qualifiés des travaux publics, du béton et de l'extraction	20	14%	86,3%
	0	0%	0,0%
	0	0%	0,0%

\* Uniquement sur les métiers qui recensent plus de 15 projets de recrutement du territoire

Rapport national, synthèses régionales, ... retrouvez toutes les informations sur l'enquête Besoins en Main d'Œuvre 2016 sur le site institutionnel de Pôle emploi [www.bmo.pole-emploi.org](http://www.bmo.pole-emploi.org)  
Toutes les informations régionales sont également sur [www.observatoire-emploi-paysdelaloire.fr](http://www.observatoire-emploi-paysdelaloire.fr)

Cette publication est la propriété de Pôle emploi Pays de la Loire. La mention de la source, à savoir Pôle emploi Pays de la Loire, doit être impérativement portée sur toute publication.  
Contact : [statspdl@pole-emploi.fr](mailto:statspdl@pole-emploi.fr) - [www.observatoire-emploi-paysdelaloire.fr](http://www.observatoire-emploi-paysdelaloire.fr)

**Directeur de la publication :**  
Alain MAUNY – Laurence ROSSI  
**Directeur de la rédaction :**  
Josette BARREAUD  
**Conception et réalisation :**  
Vincent RAGOT