



DONNEES REPERES

COMMUNAUTES DE COMMUNES

SITUATION AU 31 MARS 2016

JUIN 2016

Libre de diffusion sous réserve de mention de la source « Pôle emploi Pays de la Loire »



LES CHIFFRES CLES

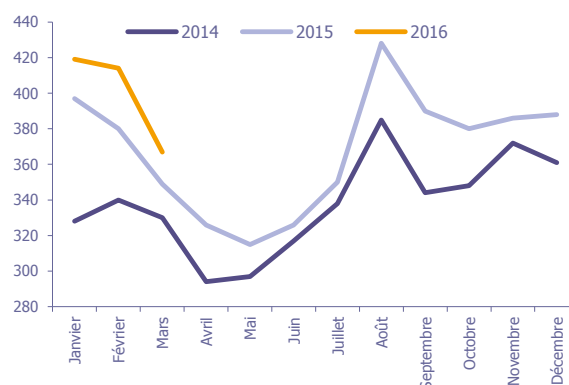
	DEFM Cat A	Evolution annuelle
CC Coeur d'Estuaire	367	4,3%
Dépt 44	63 264	-1,8%
Pays de la Loire	171 332	-1,9%
Poids de la CC/dpt	0,6%	

CC Coeur d'Estuaire

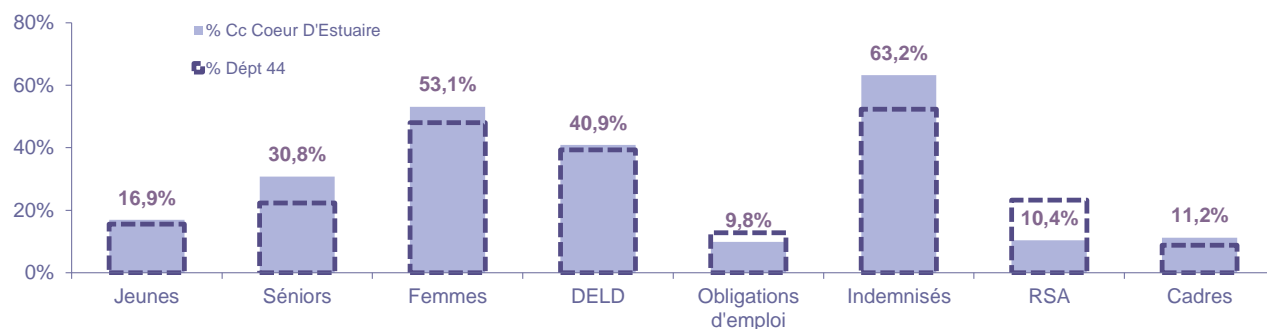
Volume	172	195
Poids	46,9%	53,1%
Evo. annuelle	-9,9%	21,1%

EVOLUTION DE LA DEMANDE D'EMPLOI (Catégorie A)

	DEFM Cat A	Poids	Evolution annuelle
Hommes	172	46,9%	-9,9%
- 25 ans	34	9,3%	-19,0%
25-49 ans	89	24,3%	-11,9%
50 ans et +	49	13,4%	2,1%
Femmes	195	53,1%	21,1%
- 25 ans	28	7,6%	0,0%
25-49 ans	103	28,1%	27,2%
50 ans et +	64	17,4%	23,1%
- 25 ans	62	16,9%	-11,4%
25-49 ans	192	52,3%	5,5%
50 ans et +	113	30,8%	13,0%
TOTAL	367	100,0%	4,3%



REPARTITION DE LA DEMANDE D'EMPLOI PAR PUBLICS (Catégorie A)



Evolution annuelle

CC Coeur d'Estuaire	-11,4%	13,0%	21,1%	29,3%	38,5%	3,1%	-7,3%	-14,6%
Dépt 44	-10,0%	4,8%	-0,2%	5,4%	2,9%	1,0%	-2,9%	1,1%

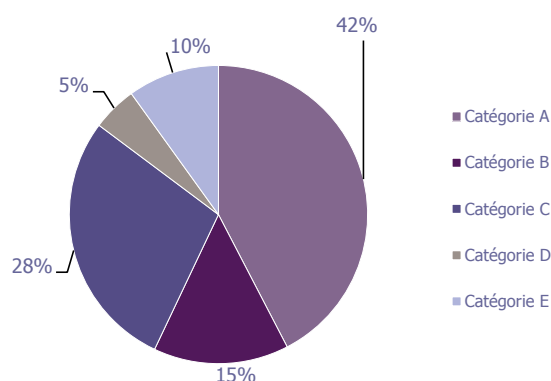
LA DEMANDE D'EMPLOI

31 MARS 2016 (DONNEES BRUTES)

CC Coeur d'Estuaire

LES CATEGORIES DE DEMANDEURS D'EMPLOI

	DEFM mars 2016	Poids	Evolution annuelle
Catégorie A	367	42,4%	4,3%
Catégorie B	127	14,7%	-3,1%
Catégorie C	244	28,2%	22,6%
Catégorie D	42	4,8%	-34,4%
Catégorie E	86	9,9%	14,7%
TOTAL	866	100,0%	5,5%



LES 15 METIERS LES PLUS RECHERCHES PAR LES DE (Catégorie A)

	Hommes	Femmes	Total	Poids (métier / total des métiers)
K1303 Assistance auprès d'enfants	NC	NC	15	4,1%
D1401 Assistanat commercial	NC	NC	12	3,3%
N1103 Magasinage et préparation de commandes	NC	NC	12	3,3%
D1214 Vente en habillement et accessoires de la personne	NC	NC	11	3,0%
M1607 Secrétariat	NC	NC	10	2,7%
F1602 Électricité bâtiment	NC	NC	8	2,2%
N1105 Manutention manuelle de charges	NC	NC	8	2,2%
F1606 Peinture en bâtiment	NC	NC	7	1,9%
M1203 Comptabilité	NC	NC	7	1,9%
M1601 Accueil et renseignements	NC	NC	6	1,6%
N4101 Cond. de transport de marchandises sur longue distance	NC	NC	6	1,6%
A1203 Entretien des espaces verts	NC	NC	5	1,4%
F1106 Ingénierie et études du BTP	NC	NC	5	1,4%
G1602 Personnel de cuisine	NC	NC	5	1,4%
J1301 Personnel polyvalent des services hospitaliers	NC	NC	5	1,4%

NC : données non communiquées en raison du secret statistique (< à 5)

DEMANDES D'EMPLOI ENTREES ET SORTIES (Catégorie A)

	Demandes enregistrées		Demandes sorties		
	Cumul 12 mois	Evol. Ann. Cum.	Cumul 12 mois	Evol. Ann. Cum.	
dont :	756	3,7%	683	2,1%	dont :
licenciements économiques	5	-61,5%	281	3,3%	absences au contrôle
autres licenciements	78	-2,5%	201	11,7%	reprises emploi signalées
démissions	29	3,6%	53	15,2%	entrées en stage formation
fins de CDD	201	-1,0%	73	7,4%	arrêts de recherche
fins de mission d'intérim	67	34,0%	37	-31,5%	radiations administratives
premières entrées	35	12,9%	38	-22,4%	autres cas
reprises d'activité	66	40,4%			
autres cas	275	-0,4%			

LES OFFRES D'EMPLOI

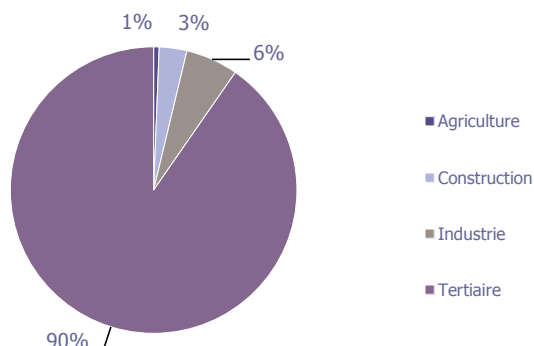
31 MARS 2016 (DONNEES BRUTES)

CC Cœur d'Estuaire

LES CHIFFRES CLES

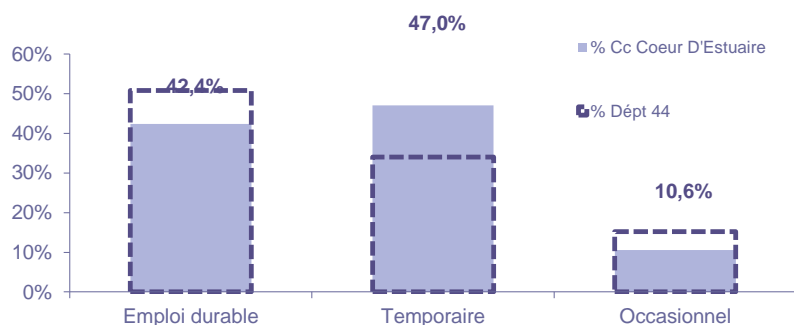
	Nombre	Evolution annuelle	Cumul 12 mois	Evolution annuelle cumulée
OEE Cc Cœur D'Estuaire	30	-23,1% ↘	321	33,8% ↗
OEE Dépt 44	8 198	15,0% ↗	78 849	11,2% ↗
OEE Pays de la Loire	17 984	20,5% ↗	170 358	12,6% ↗
Poids de la CC dans le dépt	0,4%		0,4%	

REPARTITION DE L'OFFRE D'EMPLOI PAR SECTEUR D'ACTIVITE



OEE	mars 2016	Cumul 12 mois	Evol. Annuelle Cumulée
Agriculture		2	
Construction		10	11,1%
Industrie	1	19	11,8%
Tertiaire	29	290	35,5%
TOTAL	30	321	33,8%

REPARTITION DE L'OFFRE D'EMPLOI PAR TYPE D'OFFRE



Evolution annuelle cumulée - mars 2016

OEE	Cc Cœur D'Estuaire	Dépt 44
Durable	12,4%	22,3%
Temporaire	39,8%	-2,0%
Occasionnel	209,1%	3,5%

Source : Pôle emploi - Persee

Emploi durable : Offres d'emploi enregistrées à Pôle emploi, correspondants à des contrats d'une durée supérieure à 6 mois.

Emploi temporaire : Offres d'emploi enregistrées à Pôle emploi, correspondants à des contrats d'une durée comprise entre 1 et 6 mois.

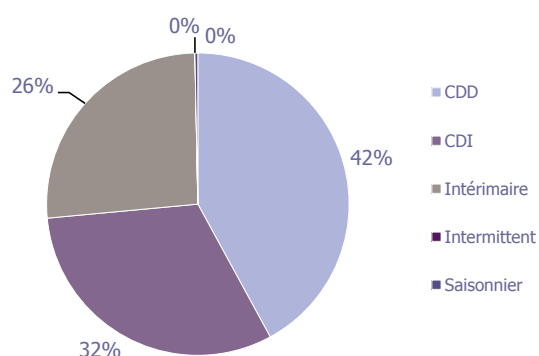
Emploi occasionnel : Offres d'emploi enregistrées à Pôle emploi, correspondants à des contrats d'une durée inférieure à un mois.

LES OFFRES D'EMPLOI

31 MARS 2016 (DONNEES BRUTES)

CC Coeur d'Estuaire

REPARTITION DE L'OFFRE D'EMPLOI PAR TYPE DE CONTRAT DE TRAVAIL



	mars 2016	Cumul 12 mois	Evol. Annuelle Cumulée
CDD	14	135	75,3%
CDI	9	101	3,1%
Intérimaire	7	84	37,7%
Intermittent			-100,0%
Saisonnier		1	-66,7%
TOTAL	30	321	33,8%

LES 15 METIERS LES PLUS RECHERCHES PAR LES EMPLOYEURS

Offres d'Emploi Enregistrées	De avril 2015 à mars 2016	Poids (métier / total des métiers)
K2503 Sécurité et surveillance privées	39	12,1%
J1501 Soins d'hygiène, de confort du patient	31	9,7%
N1103 Magasinage et préparation de commandes	14	4,4%
I1606 Réparation de carrosserie	12	3,7%
N4105 Conduite et livraison par tournées sur courte distance	9	2,8%
H2903 Conduite d'équipement d'usinage	7	2,2%
K1304 Services domestiques	7	2,2%
H2901 Ajustement et montage de fabrication	6	1,9%
H2902 Chaudronnerie - tôlerie	6	1,9%
M1607 Secrétariat	6	1,9%
D1209 Vente de végétaux	5	1,6%
F1613 Travaux d'étanchéité et d'isolation	5	1,6%
H2913 Soudage manuel	5	1,6%
H1506 Interv. Tech. qualité en méca. et travail des métaux	4	1,2%
I1304 inst. et maintenance d'équipements ind. et d'exploit.	4	1,2%

Source : Pôle emploi - Persee

Directeur de publication :

Alain MAUNY

Directeur de la rédaction :

Josette BARREAUD

Conception et réalisation :

Service Statistiques, Etudes et Evaluation

Catherine DORNIC, Brigitte VIGOUROUX.

Contact : statsPDL@pole-emploi.fr

www.observatoire-emploi-paysdelaloire.fr