



# Le Marché du Travail : Données Repères

## Communauté de Communes

Document Trimestriel

Situation au 30/06/2013



Libre de diffusion sous réserve de mention de la source « Pôle emploi Pays de la Loire »

### LES CHIFFRES CLES

CC Cœur d'Estuaire

DEFM  
Cat A      Evolution  
annuelle

CC Cœur d'Estuaire	<b>274</b>	<b>3.4%</b>
Dépt 44	<b>54 030</b>	<b>15.0%</b>
Pays de la Loire	<b>147 527</b>	<b>15.7%</b>
Poids de la CC/dpt	<b>0.5%</b>	



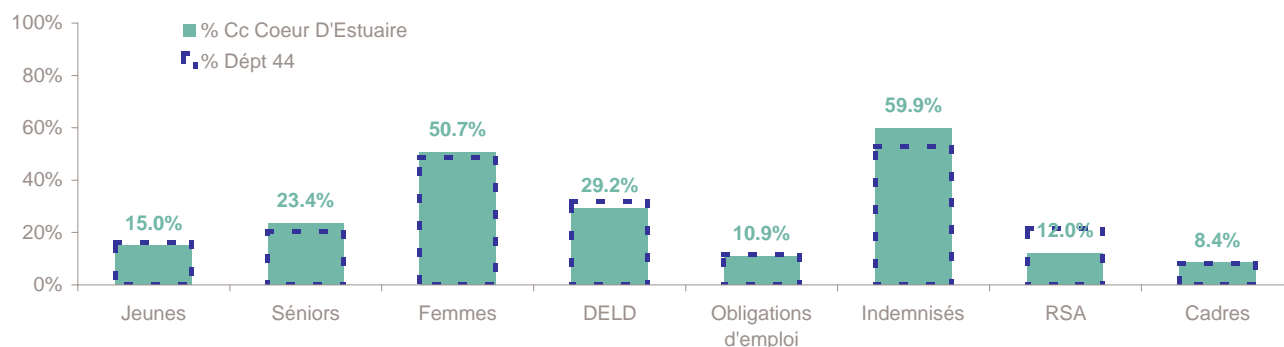
Volume	<b>135</b>	<b>139</b>
Poids	<b>49.3%</b>	<b>50.7%</b>
Evo. annuelle	<b>3.1%</b>	<b>3.7%</b>

### EVOLUTION DE LA DEMANDE D'EMPLOI (Catégorie A)

	DEFM Cat A	Poids	Evolution annuelle
<b>Hommes</b>	<b>135</b>	<b>49.3%</b>	<b>3.1%</b>
- 25 ans	18	6.6%	-21.7%
25-49 ans	81	29.6%	2.5%
50 ans et +	36	13.1%	24.1%
<b>Femmes</b>	<b>139</b>	<b>50.7%</b>	<b>3.7%</b>
- 25 ans	23	8.4%	9.5%
25-49 ans	88	32.1%	-1.1%
50 ans et +	28	10.2%	16.7%
<b>- 25 ans</b>	<b>41</b>	<b>15.0%</b>	<b>-6.8%</b>
<b>25-49 ans</b>	<b>169</b>	<b>61.7%</b>	<b>0.6%</b>
<b>50 ans et +</b>	<b>64</b>	<b>23.4%</b>	<b>20.8%</b>
<b>TOTAL</b>	<b>274</b>	<b>100.0%</b>	<b>3.4%</b>



### REPARTITION DE LA DEMANDE D'EMPLOI PAR PUBLICS (Catégorie A)



#### Evolution annuelle

CC Cœur d'Estuaire	-6.8%	20.8%	3.7%	-8.0%	36.4%	-7.3%	26.9%	-32.4%
Dépt 44	14.0%	17.5%	12.5%	21.3%	19.1%	14.5%	16.8%	12.2%

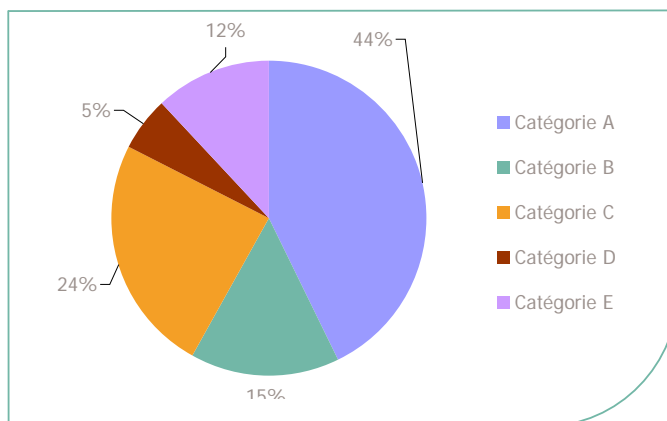
# La Demande d'emploi 30 juin 2013 (Données brutes)

## LE MARCHE DU TRAVAIL

CC Cœur d'Estuaire

### LES CATEGORIES DE DEMANDEURS D'EMPLOI

	DEFM juin 2013	Poids	Evolution annuelle
Catégorie A	274	42.9%	3.4%
Catégorie B	97	15.2%	34.7%
Catégorie C	156	24.4%	-0.6%
Catégorie D	35	5.5%	-16.7%
Catégorie E	77	12.1%	18.5%
<b>TOTAL</b>	<b>639</b>	<b>100.0%</b>	<b>6.3%</b>



### LES 15 METIERS LES PLUS RECHERCHES PAR LES DE (Catégorie A)

	Hommes	Femmes	Total	Poids (métier / total des métiers)
M1607 Secrétariat	NC	NC	16	5.8%
K1303 Assistance auprès d'enfants	NC	NC	13	4.7%
N1103 Magasinage et préparation de commandes	NC	NC	9	3.3%
D1214 Vente en habillement et accessoires de la personne	NC	NC	7	2.6%
D1401 Assistantat commercial	NC	NC	7	2.6%
D1507 Mise en rayon libre-service	NC	NC	6	2.2%
I1604 Mécanique automobile	NC	NC	6	2.2%
K1304 Services domestiques	NC	NC	6	2.2%
D1402 Relation commerciale grands comptes et entreprises	NC	NC	5	1.8%
F1703 Maçonnerie	NC	NC	5	1.8%
I1203 Maintenance des bâtiments et des locaux	NC	NC	5	1.8%
J1301 Personnel polyvalent des services hospitaliers	NC	NC	5	1.8%
M1601 Accueil et renseignements	NC	NC	5	1.8%
N1105 Manutention manuelle de charges	NC	NC	5	1.8%
F1606 Peinture en bâtiment	NC	NC	NC	NC

NC : données non communiquées en raison du secret statistique (< à 5)

### DEMANDES D'EMPLOI ENTREES ET SORTIES (Catégorie A)

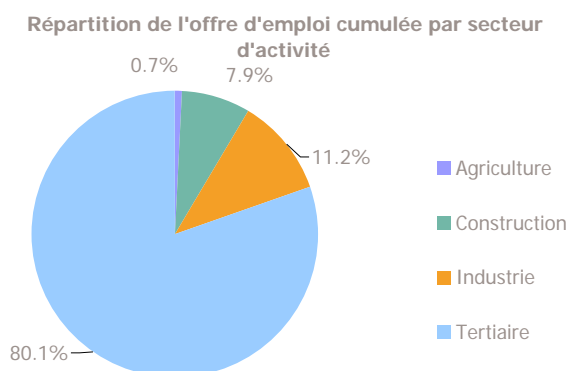
	Demandes enregistrées			Demandes sorties			
	Cumul 12 mois	Evol. Ann.	Cum.	Cumul 12 mois	Evol. Ann.	Cum.	
<b>dont :</b>	<b>685</b>	<b>3.9%</b>		<b>626</b>	<b>4.0%</b>		<b>dont :</b>
licenciements économiques	14	27.3%		247	9.8%		absences au contrôle
autres licenciements	70	6.1%		195	-3.5%		reprises emploi signalées
démissions	24	-20.0%		47	4.4%		entrées en stage formation
fins de CDD	200	8.7%		70			arrêts de recherche
fins de mission d'intérim	37	-39.3%		22	-18.5%		radiations administratives
premières entrées	34	25.9%		45	36.4%		autres cas
reprises d'activité	64	-4.5%					
autres cas	242	10.2%					

Source : Pôle emploi - Persee

## LES CHIFFRES CLES

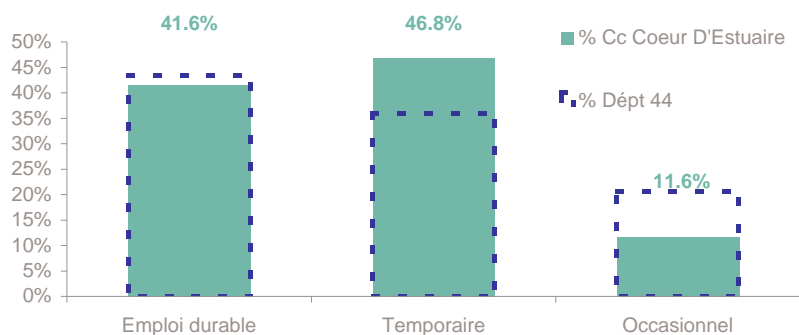
	Nombre	Evolution annuelle	Cumul 12 mois	Evolution annuelle cumulée
OEE Cc Cœur D'Estuaire	16	-11.1% ↘	267	-13.0% ↘
OEE Dépt 44	11 085	-7.8% ↘	70 268	-12.7% ↘
OEE Pays de la Loire	19 306	-15.0% ↘	156 043	-15.3% ↘
Poids de la CC dans le dépt	0.1%		0.4%	

## REPARTITION DE L'OFFRE D'EMPLOI PAR SECTEUR D'ACTIVITE



OEE	juin 2013	Cumul 12 mois	Evol. Annuelle Cumulée
Agriculture		2	100.0%
Construction	2	21	10.5%
Industrie	2	30	76.5%
Tertiaire	12	214	-20.7%
<b>TOTAL</b>	<b>16</b>	<b>267</b>	<b>-13.0%</b>

## REPARTITION DE L'OFFRE D'EMPLOI PAR TYPE D'OFFRE



### Evolution annuelle cumulée - juin 2013

OEE	Cc Cœur D'Estuaire	Dépt 44
Durable	-9.8%	-13.8%
Temporaire	-17.8%	-2.7%
Occasionnel	-3.1%	-16.2%

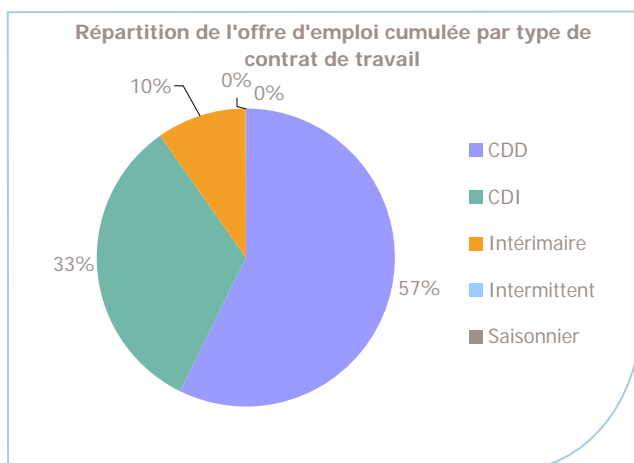
Source : Pôle emploi - Persee

**Emploi durable** : Offres d'emploi enregistrées à Pôle emploi, correspondants à des contrats d'une durée supérieure à 6 mois.

**Emploi temporaire** : Offres d'emploi enregistrées à Pôle emploi, correspondants à des contrats d'une durée comprise entre 1 et 6 mois.

**Emploi occasionnel** : Offres d'emploi enregistrées à Pôle emploi, correspondants à des contrats d'une durée inférieure à un mois.

## REPARTITION DE L'OFFRE D'EMPLOI PAR TYPE DE CONTRAT DE TRAVAIL



	juin 2013	Cumul 12 mois	Evol. Annuelle Cumulée
CDD	4	153	4.1%
CDI	5	88	-9.3%
Intérimaire	7	26	-58.1%
Intermittent			-100.0%
Saisonnier			-100.0%
<b>TOTAL</b>	<b>16</b>	<b>267</b>	<b>-13.0%</b>

## LES 15 METIERS LES PLUS RECHERCHES PAR LES EMPLOYEURS

Offres d'Emploi Enregistrées	De juillet 2012 à juin 2013	Poids (métier / total des métiers)
N1103 Magasinage et préparation de commandes	36	13.5%
J1501 Soins d'hygiène, de confort du patient	17	6.4%
G1204 Éducation en activités sportives	12	4.5%
G1603 Personnel polyvalent en restauration	11	4.1%
I1606 Réparation de carrosserie	11	4.1%
J1301 Personnel polyvalent des services hospitaliers	9	3.4%
K1302 Assistance auprès d'adultes	9	3.4%
K2204 Nettoyage de locaux	9	3.4%
F1603 Installation d'équipements sanitaires et thermiques	8	3.0%
K1303 Assistance auprès d'enfants	8	3.0%
D1106 Vente en alimentation	7	2.6%
J1506 Soins infirmiers généralistes	7	2.6%
M1203 Comptabilité	7	2.6%
D1404 Relation commerciale en vente de véhicules	6	2.2%
I1603 Maintenance d'engins de chantier, levage, manutention et de machines agric	6	2.2%

Source : Pôle emploi - Persee

[www.observatoire-emploi-paysdelaloire.fr](http://www.observatoire-emploi-paysdelaloire.fr)

Le service Statistiques, Etudes et Evaluation est à votre disposition pour tout complément d'information  
Contact : statsPDL@pole-emploi.fr

Directeur de publication :  
Gwenaél PROUTEAU  
Directeur de la rédaction :  
Josette BARREAUD  
Conception et réalisation :  
Service Statistiques, Etudes et  
Evaluation – Catherine MOULIN,  
Brigitte VIGOUROUX.