

PAYS DE LA LOIRE LES DEMANDEURS D'EMPLOI EN OBLIGATION D'EMPLOI SITUATION AU 31/12/2015

DOCUMENT TRIMESTRIEL - LIBRE DE DIFFUSION SOUS RESERVE DE MENTION DE LA SOURCE « POLE EMPLOI PAYS DE LA LOIRE

Obligation d'Emploi : Demandeurs d'emploi bénéficiant de l'obligation d'emploi instituée par l'article L.323-1 du Code du travail : Les travailleurs reconnus handicapés par la CDAPH, les victimes d'accidents du travail ou maladies professionnelles, les titulaires d'une pension d'invalidité, les anciens militaires, avec une pension militaire d'invalidité, et les titulaires de la carte d'invalidité.

Depuis le 1^{er} janvier 2012, les aides financières gérées par l'Agefiph ne sont plus versées automatiquement. Elle concentre dorénavant ses actions sur les publics prioritaires (demandeurs d'emploi éloignés de l'emploi, PME...).

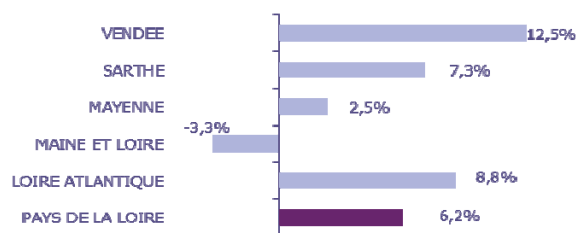
ALERTE : Pôle emploi n'a pas connaissance de tous les demandeurs d'emploi en obligation d'emploi.

LA SITUATION GEOGRAPHIQUE

En décembre 2015, les demandeurs d'emploi en obligation d'emploi catégorie A représentent **11,8%** de la totalité des demandeurs d'emploi en fin de mois (DEFM) sur la région des Pays de la Loire catégorie A, soit **21 406** personnes.

Cette proportion est supérieure au poids enregistré au niveau national. Au niveau des départements, ce poids varie de **9,9%** en Maine-et-Loire à **13,5%** en Vendée.

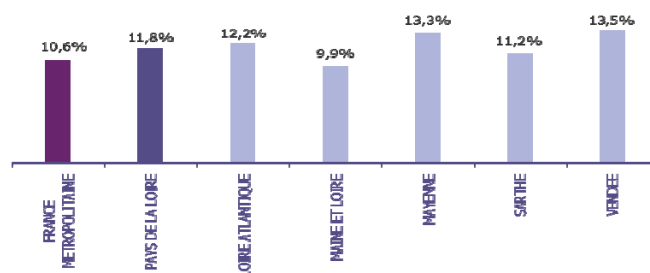
GRAPHIQUE EVOLUTION ANNUELLE DES DEFM EN OBLIGATION D'EMPLOI – CATEGORIE A



En Pays de la Loire, **15,4%** de la DEFM en obligation d'emploi est rattachée à la Sarthe, alors que ce département représente **16,3%** de la demande d'emploi. Le Maine-et-Loire affiche un poids également inférieur (**19,4%** contre **23,1%**). La Loire-Atlantique, la Vendée et la Mayenne présentent un poids dans la DEFM en obligation d'emploi plus élevé que dans l'ensemble de la demande d'emploi.

DEFM Catégorie A : Personnes sans emploi, immédiatement disponibles, tenues d'accomplir des actes positifs de recherche d'emploi sans aucune activité réduite.

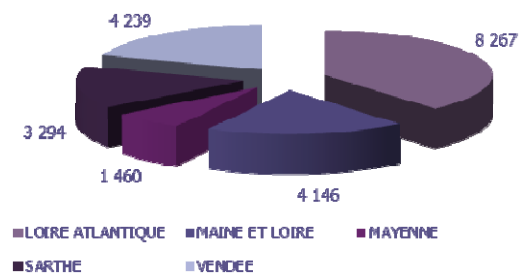
GRAPHIQUE POIDS DES OBLIGATIONS D'EMPLOI SUR LA DEFM TOTALE



Le nombre total de DEFM (catégorie A) a progressé de **1,3%** sur la région Pays de la Loire entre décembre 2014 et 2015. Pour les demandeurs d'emploi en obligation d'emploi, la situation est moins favorable puisque leur nombre a augmenté de **6,2%**.

Hormis le Maine-et-Loire qui affiche une baisse de **-3,3%**, tous les départements de la région subissent une hausse. La Vendée est la plus impactée avec une progression annuelle de **12,5%**. Les trois autres départements affichent une progression de **2,5%** à **8,8%**.

GRAPHIQUE VOLUME DES DEFM EN OBLIGATION D'EMPLOI – CATEGORIE A



LA TYPOLOGIE

A fin décembre 2015, les **21 406** DEFM (catégorie A) en obligation d'emploi de la région ont les caractéristiques suivantes :

- **55%** sont des hommes.
- **44,5%** ont 50 ans ou plus, tandis que les jeunes de moins de 25 ans ne représentent que **4,3%** de la population en question.
- **25%** ont un niveau de formation supérieur au CAP ou BEP. **17%** sont soit sans diplôme, soit détenteurs du brevet des collèges.
- **54%** sont des ouvriers ou employés qualifiés. **6%** ont une qualification de niveau technicien, agent de maîtrise ou cadre.
- **4 273** personnes touchent le RSA, soit **20%** des DEFM en obligation d'emploi.
- **53%** ne sont pas indemnisées. **20%** de l'ensemble des DEFM en obligation d'emploi touchent une allocation du régime d'assurance chômage et **28%** une allocation du régime de solidarité.
- **57%** sont inscrits à Pôle emploi depuis au moins 12 mois et **35%** depuis au moins 24 mois.
- Seulement **3,1%** des travailleurs handicapés relèvent du milieu protégé (Etablissement et Service d'Aide par le Travail : ESAT).

TABLEAU
DEFM CATEGORIE A PAR TYPE
D'OBLIGATION D'EMPLOI

Obligation d'Emploi	DEFM cat. A	Poids
Alloc. adulte handicapé	7	0,0%
Alloc. adulte handicapé (CNASEA)	1 218	5,7%
Autres	162	0,8%
Carte d'invalidité	48	0,2%
En instance CDA	626	2,9%
Orphelin de Guerre	150	0,7%
Pension d'invalidité s.s. ou autre	871	4,1%
Pensionne de guerre	6	0,0%
RQTH CRP	491	2,3%
RQTH ESAT	654	3,1%
RQTH Marché du travail	16 266	76,0%
Rente AT/MP	178	0,8%
TH catégorie A	197	0,9%
TH catégorie B	440	2,1%
TH catégorie C	89	0,4%
Veuve de guerre/conjoint	NC	-

51% des demandeurs d'emploi en obligation d'emploi de catégorie A inscrits à fin décembre 2015 sont concentrés sur les 20 premiers emplois/métiers recherchés (contre **38%** pour l'ensemble des DEFM catégorie A).

Dans la majorité des cas, il s'agit de métiers requérant peu de qualifications. **28%** concernent le domaine des services à la personne et à la collectivité tel que le nettoyage de locaux ou les services domestiques.

Le domaine du support à l'entreprise représente **19%** des 20 premiers métiers recherchés (opérations administratives, accueil et renseignements...).

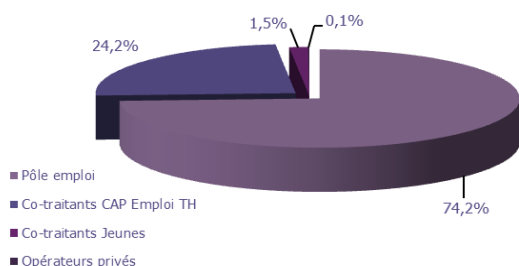
Enfin, **17%** se rapportent au transport et logistique (magasinage et préparation de commandes ...).

TABLEAU
LES 20 METIERS LES PLUS RECHERCHES PAR LES DEFM EN
CATEGORIE A EN OBLIGATION D'EMPLOI

Emploi/métier recherché détaillé (ROME)	DEFM cat. A	Poids
K2204 Nettoyage de locaux	1139	5,3%
M1602 Opérations administratives	853	4,0%
A1203 Entretien des espaces verts	818	3,8%
K1304 Services domestiques	813	3,8%
K1303 Assistance auprès d'enfants	702	3,3%
H3302 Opérations manuelles d'assemblage, tri ou emballage	689	3,2%
M1601 Accueil et renseignements	667	3,1%
N1103 Magasinage et préparation de commandes	627	2,9%
I1203 Maintenance des bâtiments et des locaux	599	2,8%
M1607 Secrétariat	578	2,7%
N4105 Conduite et livraison par tournées sur courte distance	522	2,4%
G1605 Plonge en restauration	388	1,8%
N1105 Manutention manuelle de charges	386	1,8%
D1505 Personnel de caisse	368	1,7%
K1302 Assistance auprès d'adultes	360	1,7%
J1301 Personnel polyvalent des services hospitaliers	294	1,4%
N4101 Conduite de transport de marchandises sur longue distance	283	1,3%
D1507 Mise en rayon libre-service	275	1,3%
G1603 Personnel polyvalent en restauration	274	1,3%
F1606 Peinture en bâtiment	249	1,2%

LE SUIVI D'ACTIVITE

TABLEAU
DEFM EN CATEGORIES A, B EN OBLIGATION
D'EMPLOI – CO-TRAITANCE



- En décembre 2015, **44 %** des demandeurs d'emploi en obligation d'emploi (catégorie A et B) étaient en accompagnement guidé et **40%** en accompagnement renforcé.

- **74%** étaient suivis par une structure Pôle emploi (soit **17 664** personnes) tandis que **24%** étaient suivis en co-traitance par Cap Emploi (pour un accompagnement de longue durée), soit **5 753** personnes.

- **1 587** Mises en Relation ont été faites pour ce public.

- De janvier à décembre 2015, Pôle emploi a mené plus de **79 403** entretiens professionnels, soit **10%** de moins que sur les mêmes mois de l'année précédente.