



L'indemnisation des demandeurs d'emploi Pays de la Loire

Document Mensuel

Situation au 31/07/2011



Libre de diffusion sous réserve de mention de la source « Pôle emploi Pays de la Loire »

1. Baisse annuelle de 4,5% du nombre de personnes indemnisées par Pôle emploi en juillet 2011

Au mois de juillet 2011, Pôle emploi Pays de la Loire a indemnisé **125 400** personnes essentiellement en allocation ARE (**84%**). Une hausse de **1,1%** (en CVS) du nombre d'allocataires indemnisés est enregistrée par rapport à juin 2011. Sur un an, le nombre total d'allocataires indemnisés est en recul de **4,5%** (en CVS).

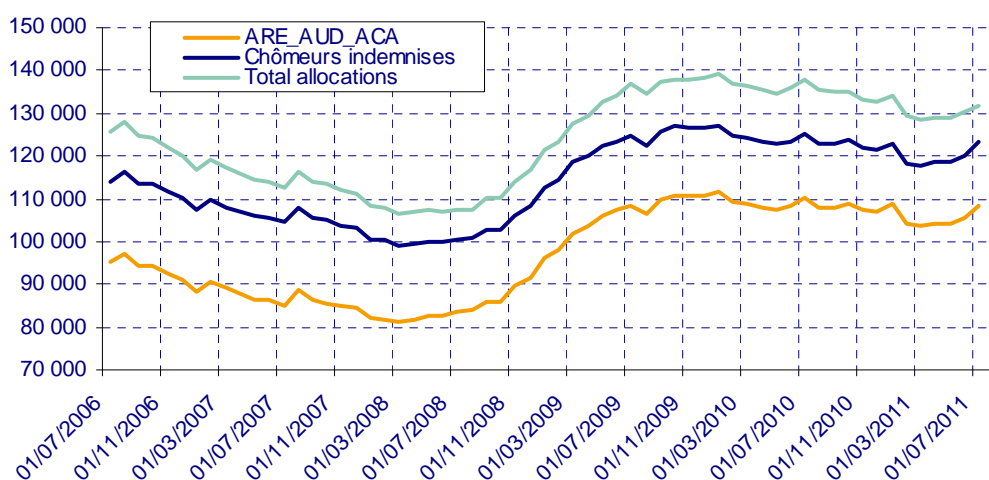
Nombre d'allocataires indemnisés au titre du dernier jour du mois (données CVS)

PAYS DE LA LOIRE	juillet 10	juin 11	juillet 11	Evolution mensuelle %	Evolution annuelle %
Total BFM (CVS)	137 960	130 320	131 780	1.1%	-4.5%
Assurance chômage (ARE,AUD, et ACA)	110 460	105 460	108 400	2.8%	-1.9%
Solidarité-Etat	14 920	14 540	14 760	1.5%	-1.1%
Chômeurs indemnisés (Assurance chômage+ Solidarité-Etat)	125 380	120 000	123 160	2.6%	-1.8%
Autres bénéficiaires (Pré-retraités et Formation)	12 580	10 320	8 620	-16.5%	-31.5%

CVS : Correction des Variations Saisonnières

Source : Pôle emploi

Bénéficiaires en fin de mois Pays de la Loire (Données CVS)



Nombre d'allocataires indemnisés au titre du dernier jour du mois (données brutes)

PAYS DE LA LOIRE	juillet 10	juin 11	juillet 11	Evolution annuelle %
Total BFM (données brutes)	130 063	119 617	125 412	-3.6%
Assurance chômage (ARE,AUD, et ACA)	107 321	95 496	105 344	-1.8%
Allocation d'Aide au Retour à l'emploi	107 044	95 369	105 224	-1.7%
Allocation Unique Dégressive (AUD)	3		2	-33.3%
Allocation Chômeur Agé (ACA)	274	127	118	-56.9%
Solidarité-Etat	14 788	14 458	14 623	-1.1%
Allocation de Solidarité Spécifique (ASS)	9 033	9 479	9 770	8.2%
AllocationTemporaires d'attente (ATA)	1 400	1 656	1 639	17.1%
Allocation Equivalent Retraite (AER)	4 323	3 281	3 177	-26.5%
Allocation Exceptionnelle de Retour à l'emploi (AEPE)		27	16	-
Allocation Transitoire (AT)				-
Allocation de Fin de droit (AFD)	25	12	17	-32.0%
Allocation de Professionnalisation et de Solidarité (APS)	7	3	4	-42.9%
Chômeurs indemnisés (Assurance chômage + Solidarité-Etat)	122 109	109 954	119 967	-1.8%
Allocation d'Aide au Retour à l'emploi en Formation (AREF)	1 641	3 631	1 404	-14.4%
Pré-Retraite AS FNE (FNE)	274	184	179	-34.7%
Allocation Complémentaire (ACO)	5	5	5	
Allocation d'Aide pour le Retour à l'Emploi (ARPE)	1			-100.0%
Allocation de Pré-Retraite Progressive (PRP)	51	20	17	-66.7%
Allocation Spécifique de Conversion (ASC)				-
Allocation de Solidarité Spécifique Formation (ASS-F)	4	29	12	200.0%
Aide Fin de Formation (AFF)	278	287	76	-72.7%
Allocation Spécifique de Reclassement (ASR)	4 468	2 566	2 525	-43.5%
Allocation Spécifique de Reclassement (ASRR)	683	392	392	-42.6%
Rémunération Formation Pôle emploi (RFPE)	109	495	128	17.4%
Allocation Transitoire Professionnelle (ATP)	94	372	364	287.2%
Allocation en Faveur des Demandeurs d'emploi en Formation (AFDEF)	345	1 682	343	-0.6%
Allocation du Régime des Stagiaires Public (RSP)	1			-100.0%
Autres bénéficiaires (Pré-retraités et Formation)	7 954	9 663	5 445	-31.5%

Source : Pôle emploi

2. Hausse annuelle de 1% des premiers paiements sur admission-réadmission en juillet 2011

Près de **16 850** premiers paiements sur admission - réadmission ont été effectués par Pôle emploi pour l'ensemble des allocations en juillet 2011. Une baisse de **2,6%** (en CVS) des premiers paiements est enregistrée par rapport à juin 2011. Sur un an, le nombre de premiers paiements sur admission - réadmission est en hausse de **1%** (en CVS). Cette hausse est due essentiellement aux premiers paiements en allocation d'Aide au Retour à l'Emploi qui représentent **85,4%** du total des paiements.

L'évolution annuelle des décisions sur les allocations Solidarité-Etat est en hausse **+29,1%**. Cette hausse est due essentiellement aux premiers paiements en Allocation de Solidarité Spécifique.

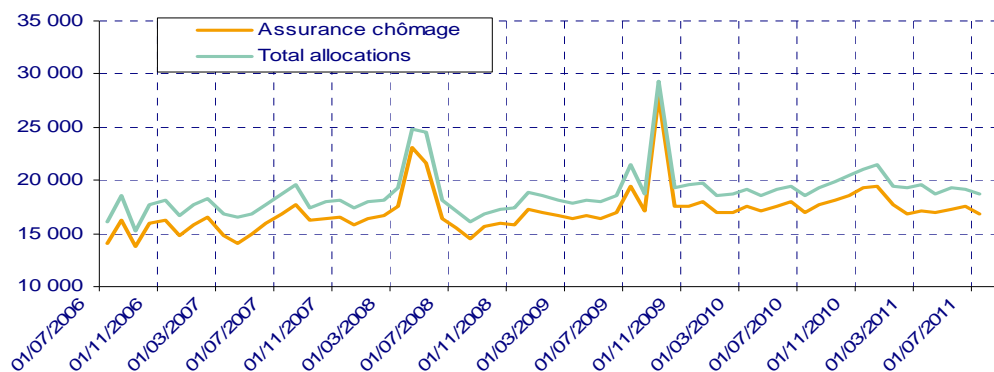
Premiers Paiements (CVS)

PAYS DE LA LOIRE	juillet 10	juin 11	juillet 11	Evolution mensuelle %	Evolution annuelle %
Total Premiers Paiements (CVS)	18 530	19 200	18 710	-2.6%	1.0%
dont Assurance chômage (CVS)	16 990	17 550	16 840	-4.0%	-0.9%

CVS : Correction des Variations Saisonnières

Source : Pôle emploi

Evolution des premiers paiements Pays de la Loire (Données CVS)



Total Premiers Paiements (données brutes)

PAYS DE LA LOIRE	juillet 10	juin 11	juillet 11	Evolution annuelle %
Premiers Paiements	16 687	15 021	16 846	1.0%
Assurance chômage (ARE,AUD, et ACA)	14 056	12 233	14 387	2.4%
Allocation d'Aide au Retour à l'emploi	14 052	12 233	14 386	2.4%
Allocation Unique Dégressive (AUD)	3			-100.0%
Allocation Chômeur Agé (ACA)	1		1	
Solidarité-Etat	1 153	1 401	1 488	29.1%
Allocation de Solidarité Spécifique (ASS)	827	1 129	1 213	46.7%
Allocation Temporaires d'attente (ATA)	193	205	207	7.3%
Allocation Equivalent Retraite (AER)	97	17	22	-77.3%
Allocation Exceptionnelle de Retour à l'emploi (AEPE)		26	13	-
Allocation Transitoire (AT)				-
Allocation de Fin de droit (AFD)	34	23	31	-8.8%
Allocation de Professionnalisation et de Solidarité (APS)	2	1	2	
Chômeurs indemnisés (Assurance chômage + Solidarité-Etat)	15 209	13 634	15 875	4.4%
Allocation Formation Reclassement (AFR)				-
Allocation Spécifique de Conversion (ASC)				-
Allocation du Régime des Stagiaires Public (RSP)				-
Allocation d'Aide au Retour à l'emploi en Formation (AREF)	614	718	394	-35.8%
Allocation de Solidarité Spécifique Formation (ASS-F)	4	11	8	100.0%
Aide Fin de Formation (AFF)	8	4	8	
Allocation Spécifique de Reclassement (ASR)	526	241	308	-41.4%
Allocation Spécifique de Reclassement (ASRR)	117	51	62	-47.0%
Rémunération Formation Pôle emploi (RFPE)	106	138	69	-34.9%
Allocation Transitoire Professionnelle (ATP)	10	32	53	430.0%
Allocation en Faveur des Demandeurs d'emploi en Formation (AFDEF)	92	191	64	-30.4%
Pré-Retraite AS FNE (FNE)	1		5	400.0%
Allocation Complémentaire (ACO)		1		-
Allocation d'Aide pour le Retour à l'Emploi (ARPE)				-
Allocation de Pré-Retraite Progressive (PRP)				-
Autres bénéficiaires (Pré-retraités et Formation)	1 478	1 387	971	-34.3%

Source : Pôle emploi

3. Hausse annuelle de 3,2% des cessations de paiement ARE par Pôle emploi en juillet 2011

Près de **12 200** cessations de paiement au titre de l'allocation d'Aide au Retour à l'Emploi sont enregistrées au cours du mois de juillet 2011 par Pôle emploi Pays de la Loire. Une hausse de **8,7%** (en CVS) des cessations de paiement est enregistrée par rapport à juin 2011. Sur un an, le nombre de cessations de paiement au titre de l'allocation d'Aide au Retour à l'Emploi est en progression de **3,2%** (en CVS).

Cessations de paiement ARE (CVS)

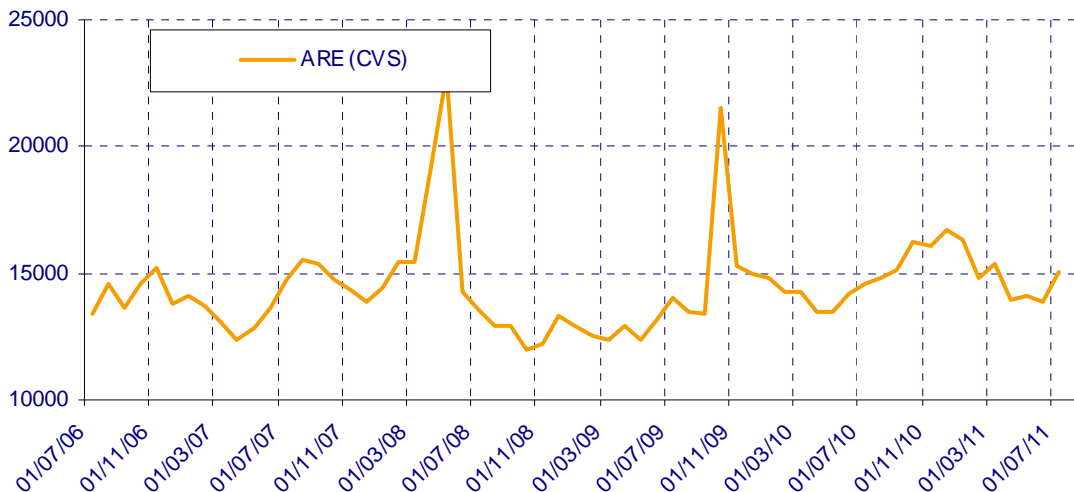
PAYS DE LA LOIRE	juillet 10	juin 11	juillet 11	Evolution mensuelle %	Evolution annuelle %
Cessations de Paiement ARE (CVS)	14 590	13 860	15 060	8.7%	3.2%

CVS : Correction des Variations Saisonnières

Source : Pôle emploi

- ARE (allocation d'Aide au Retour à l'Emploi)

Evolution des cessations de paiement en ARE Pays de la Loire (Données CVS)



Cessations de paiement ARE (données brutes)

PAYS DE LA LOIRE	juillet 10	juin 11	juillet 11	Evolution annuelle %
Cessations de Paiement ARE	11 804	13 070	12 192	3.3%
Allocation d'Aide au Retour à l'emploi	70	41	34	-51.4%
Allocation d'Aide au Retour à l'emploi (are 2003)	294	224	232	-21.1%
Allocation d'Aide au Retour à l'emploi (are 2006)	4 335	2 294	1 975	-54.4%
Allocation d'Aide au Retour à l'emploi (are 2009)	7 105	10 496	9 746	37.2%
Allocation d'Aide au Retour à l'emploi (are 2011)	0	15	205	-

Source : Pôle emploi

Cessations de paiement ARE (données brutes par motifs)

PAYS DE LA LOIRE	juillet 10	juillet 11	poids M	poids M A-1
Cessations de Paiement ARE par motifs	11 804	12 192	100.0%	100.0%
reprise_travail_declare	2 053	2 045	16.8%	17.4%
depart_retraite	267	75	0.6%	2.3%
fin_de_droits_réglementaires	3 399	3 684	30.2%	28.8%
prise_en_charge_securite_sociale	754	752	6.2%	6.4%
absence_pointage	2 158	2 583	21.2%	18.3%
entree_formation	281	174	1.4%	2.4%
radiations_Pole_Emploi	562	713	5.8%	4.8%
autres_causes	2 330	2 166	17.8%	19.7%

Source : Pôle emploi

Le motif « fin de droits réglementaires » qui représente **30,2%** du total des cessations est en progression par rapport au poids de juillet 2010 (**28,8%**). A contrario, le motif « reprise travail déclaré » dont le poids est de **16,8%** est en baisse par rapport à juillet 2010 (**17,4%**).

4. Baisse cumulée de 3,7% des allocations versées à fin juillet 2011

Montant des Allocations versées (€)

PAYS DE LA LOIRE	juillet 10	juillet 11	Cumul de l'année	Evolution annuelle %	Evolution annuelle Cumulée
Total Allocations versées	126 555 157	118 357 481	926 075 754	-6.5%	-3.7%
Assurance chômage	112 784 038	105 401 670	829 109 542	-6.5%	-4.0%
dont ARE+AREF	97 909 673	91 906 433	741 986 042	-6.1%	-3.1%
Solidarité-Etat	13 771 119	12 955 812	96 966 212	-5.9%	-1.1%
dont ASS	5 889 788	5 916 263	42 959 110	0.4%	3.4%

Source : Pôle emploi

SOURCES ET METHODES

Les premiers paiements et les cessations de paiement sont issus de la statistique mensuelle de paiement, produite après la clôture de l'actualisation, c'est-à-dire aux environs du 20 du mois M+1 pour le mois M (13^{ème} jour ouvré).

Les allocataires indemnisés en fin de mois sont présentés avec recul (au sens du FNA), nécessaire pour connaître de façon exhaustive la population indemnisée à un moment donné. En effet, grâce à l'enrichissement par les mises à jour mensuelles de l'information contenue dans le FNA sur les périodes passées, les résultats ne sont progressivement plus affectés par des situations telles que celles des bénéficiaires en attente de justificatif.

Les séries revêtent donc en fonction du recul des statuts différents. Ainsi, elles sont :

- provisoires pour le mois le plus récent (m). Cette estimation provisoire s'appuie sur les résultats de la statistique mensuelle de paiement,
- semi-définitives, de février de l'année précédente au mois m-1 de l'année en cours. Cette révision utilise le FNA avec un mois de recul,
- définitives avant, c'est-à-dire jusqu'en décembre 2008.

www.pole-emploi.fr

Le service Statistiques, Etudes et Evaluation est à votre disposition pour tout complément d'information

Contact : herve.bonnet@pole-emploi.fr

Directeur de publication :
Gwenaël PROUTEAU
Directeur de la rédaction :
Hervé BONNET
Conception et réalisation :
Service Statistiques, Etudes et
Evaluation – Catherine MOULIN,
Brigitte VIGOUROUX.

ANNEXES

Annexe 1 : Département Loire Atlantique

Nombre d'allocataires indemnisés au titre du dernier jour du mois (données CVS)

LOIRE ATLANTIQUE	juillet 10	juin 11	juillet 11	Evolution mensuelle %	Evolution annuelle %
Total BFM (CVS)	50 610	48 170	48 810	1.3%	-3.6%
Assurance chômage (ARE,AUD, et ACA)	41 580	39 470	40 480	2.6%	-2.6%
Solidarité-Etat	4 470	4 590	4 730	3.1%	5.8%
Chômeurs indemnisés (Assurance chômage+ Solidarité-Etat)	46 050	44 060	45 210	2.6%	-1.8%
Autres bénéficiaires (Pré-retraités et Formation)	4 560	4 110	3 600	-12.4%	-21.1%

Source : Pôle emploi

Nombre d'allocataires indemnisés au titre du dernier jour du mois (données brutes)

LOIRE ATLANTIQUE	juillet 10	juin 11	juillet 11	Evolution annuelle %
Total BFM (données brutes)	48 234	44 515	46 806	-3.0%
Assurance chômage (ARE,AUD, et ACA)	40 923	36 042	39 838	-2.7%
Allocation d'Aide au Retour à l'emploi	40 883	36 025	39 821	-2.6%
Allocation Unique Dégressive (AUD)	1		1	
Allocation Chômeur Agé (ACA)	39	17	16	-59.0%
Solidarité-Etat	4 425	4 557	4 691	6.0%
Allocation de Solidarité Spécifique (ASS)	2 938	3 133	3 265	11.1%
Allocation Temporaires d'attente (ATA)	558	761	786	40.9%
Allocation Equivalent Retraite (AER)	908	648	622	-31.5%
Allocation Exceptionnelle de Retour à l'emploi (AEPE)		7	5	-
Allocation Transitoire (AT)				-
Allocation de Fin de droit (AFD)	16	5	9	-43.8%
Allocation de Professionnalisation et de Solidarité (APS)	5	3	4	-20.0%
Chômeurs indemnisés (Assurance chômage + Solidarité-Etat)	45 348	40 599	44 529	-1.8%
Allocation d'Aide au Retour à l'emploi en Formation (AREF)	662	1 505	603	-8.9%
Pré-Retraite AS FNE (FNE)	84	64	61	-27.4%
Allocation Complémentaire (ACO)	1	1	1	
Allocation d'Aide pour le Retour à l'Emploi (ARPE)				-
Allocation de Pré-Retraite Progressive (PRP)	28	8	7	-75.0%
Allocation Spécifique de Conversion (ASC)				-
Allocation de Solidarité Spécifique Formation (ASS-F)	4	12	4	
Aide Fin de Formation (AFF)	94	101	27	-71.3%
Allocation Spécifique de Reclassement (ASR)	1 535	912	899	-41.4%
Allocation Spécifique de Reclassement (ASRR)	316	145	156	-50.6%
Rémunération Formation Pôle emploi (RFPE)	27	234	63	133.3%
Allocation Transitoire Professionnelle (ATP)	5	327	321	6320.0%
Allocation en Faveur des Demandeurs d'emploi en Formation (AFDEF)	129	607	135	4.7%
Allocation du Régime des Stagiaires Public (RSP)	1			-100.0%
Autres bénéficiaires (Pré-retraités et Formation)	2 886	3 916	2 277	-21.1%

Source : Pôle emploi

Premiers Paiements (CVS)

LOIRE ATLANTIQUE	juillet 10	juin 11	juillet 11	Evolution mensuelle %	Evolution annuelle %
Total Premiers Paiements (CVS)	6 850	7 140	7 020	-1.7%	2.5%
dont Assurance chômage (CVS)	6 300	6 520	6 360	-2.5%	1.0%

CVS : Correction des Variations Saisonnières

Source : Pôle emploi

Total Premiers Paiements (données brutes)

LOIRE ATLANTIQUE	juillet 10	juin 11	juillet 11	Evolution annuelle %
Premiers Paiements	6 189	5 695	6 343	2.5%
Assurance chômage (ARE,AUD, et ACA)	5 211	4 605	5 412	3.9%
Allocation d'Aide au Retour à l'emploi	5 208	4 605	5 412	3.9%
Allocation Unique Dégressive (AUD)	2			-100.0%
Allocation Chômeur Agé (ACA)	1			-100.0%
Solidarité-Etat	426	506	530	24.4%
Allocation de Solidarité Spécifique (ASS)	308	398	408	32.5%
Allocation Temporaires d'attente (ATA)	73	84	95	30.1%
Allocation Equivalent Retraite (AER)	26	4	4	-84.6%
Allocation Exceptionnelle de Retour à l'emploi (AEPE)		9	5	-
Allocation Transitoire (AT)				-
Allocation de Fin de droit (AFD)	18	10	16	-11.1%
Allocation de Professionnalisation et de Solidarité (APS)	1	1	2	100.0%
Chômeurs indemnisés (Assurance chômage + Solidarité-Etat)	5 637	5 111	5 942	5.4%
Allocation Formation Reclassement (AFR)				-
Allocation Spécifique de Conversion (ASC)				-
Allocation du Régime des Stagiaires Public (RSP)				-
Allocation d'Aide au Retour à l'emploi en Formation (AREF)	217	322	146	-32.7%
Allocation de Solidarité Spécifique Formation (ASS-F)	3	3	3	
Aide Fin de Formation (AFF)	5	3	3	-40.0%
Allocation Spécifique de Reclassement (ASR)	184	91	116	-37.0%
Allocation Spécifique de Reclassement (ASRR)	52	19	28	-46.2%
Rémunération Formation Pôle emploi (RFPE)	56	57	25	-55.4%
Allocation Transitoire Professionnelle (ATP)	4	23	47	1075.0%
Allocation en Faveur des Demandeurs d'emploi en Formation (AFDEF)	31	66	33	6.5%
Pré-Retraite AS FNE (FNE)				-
Allocation Complémentaire (ACO)				-
Allocation d'Aide pour le Retour à l'Emploi (ARPE)				-
Allocation de Pré-Retraite Progressive (PRP)				-
Autres bénéficiaires (Pré-retraités et Formation)	552	584	401	-27.4%

Source : Pôle emploi

Cessations de paiement ARE (CVS)

LOIRE ATLANTIQUE	juillet 10	juin 11	juillet 11	Evolution mensuelle %	Evolution annuelle %
Cessations de Paiement ARE (CVS)	5 520	5 420	5 750	6.1%	4.2%

CVS : Correction des Variations Saisonnières

Source : Pôle emploi

Cessations de paiement ARE (données brutes)

LOIRE ATLANTIQUE	juillet 10	juin 11	juillet 11	Evolution annuelle %
Cessations de Paiement ARE	4 508	5 093	4 696	4.2%
Allocation d'Aide au Retour à l'emploi	33	20	15	-54.5%
Allocation d'Aide au Retour à l'emploi (are 2003)	106	80	88	-17.0%
Allocation d'Aide au Retour à l'emploi (are 2006)	1 699	865	764	-55.0%
Allocation d'Aide au Retour à l'emploi (are 2009)	2 670	4 127	3 756	40.7%
Allocation d'Aide au Retour à l'emploi (are 2011)	0	1	73	-

Source : Pôle emploi

Cessations de paiement ARE (données brutes par motifs)

LOIRE ATLANTIQUE	juillet 10	juillet 11	poids M	poids M A-1
Cessations de Paiement ARE par motifs	4 508	4 696	100.0%	100.0%
reprise_travail_declare	750	819	17.4%	16.6%
depart_retraite	90	23	0.5%	2.0%
fin_de_droits_reglementaires	1 358	1 418	30.2%	30.1%
prise_en_charge_securite_sociale	258	276	5.9%	5.7%
absence_pointage	828	1 004	21.4%	18.4%
entree_formation	106	63	1.3%	2.4%
radiations_Pole_Emploi	235	240	5.1%	5.2%
autres_causes	883	853	18.2%	19.6%

Source : Pôle emploi

Annexe 2 : Département Maine et Loire

Nombre d'allocataires indemnisés au titre du dernier jour du mois (données CVS)

MAINE ET LOIRE	juillet 10	juin 11	juillet 11	Evolution mensuelle %	Evolution annuelle %
Total BFM (CVS)	31 960	29 920	30 460	1.8%	-4.7%
Assurance chômage (ARE,AUD, et ACA)	24 620	23 830	24 690	3.6%	0.3%
Solidarité-Etat	4 320	3 860	3 870	0.3%	-10.4%
Chômeurs indemnisés (Assurance chômage+ Solidarité-Etat)	28 940	27 690	28 560	3.1%	-1.3%
Autres bénéficiaires (Pré-retraités et Formation)	3 020	2 230	1 900	-14.8%	-37.1%

Source : Pôle emploi

Nombre d'allocataires indemnisés au titre du dernier jour du mois (données brutes)

MAINE ET LOIRE	juillet 10	juin 11	juillet 11	Evolution annuelle %
Total BFM (données brutes)	31 082	27 798	29 989	-3.5%
Assurance chômage (ARE,AUD, et ACA)	24 844	21 899	24 916	0.3%
Allocation d'Aide au Retour à l'emploi	24 737	21 841	24 860	0.5%
Allocation Unique Dégressive (AUD)				-
Allocation Chômeur Agé (ACA)	107	58	56	-47.7%
Solidarité-Etat	4 292	3 826	3 848	-10.3%
Allocation de Solidarité Spécifique (ASS)	2 437	2 348	2 423	-0.6%
Allocation Temporaires d'attente (ATA)	458	385	361	-21.2%
Allocation Equivalent Retraite (AER)	1 396	1 084	1 056	-24.4%
Allocation Exceptionnelle de Retour à l'emploi (AEPE)		8	5	-
Allocation Transitoire (AT)				-
Allocation de Fin de droit (AFD)	1	1	3	200.0%
Allocation de Professionnalisation et de Solidarité (APS)				-
Chômeurs indemnisés (Assurance chômage + Solidarité-Etat)	29 136	25 725	28 764	-1.3%
Allocation d'Aide au Retour à l'emploi en Formation (AREF)	450	775	294	-34.7%
Pré-Retraite AS FNE (FNE)	135	84	84	-37.8%
Allocation Complémentaire (ACO)	1			-100.0%
Allocation d'Aide pour le Retour à l'Emploi (ARPE)	1			-100.0%
Allocation de Pré-Retraite Progressive (PRP)	7	4	2	-71.4%
Allocation Spécifique de Conversion (ASC)				-
Allocation de Solidarité Spécifique Formation (ASS-F)		8	3	-
Aide Fin de Formation (AFF)	61	51	18	-70.5%
Allocation Spécifique de Reclassement (ASR)	1 047	634	652	-37.7%
Allocation Spécifique de Reclassement (ASRR)	128	70	70	-45.3%
Rémunération Formation Pôle emploi (RFPE)	21	60	17	-19.0%
Allocation Transitoire Professionnelle (ATP)		2	2	-
Allocation en Faveur des Demandeurs d'emploi en Formation (AFDEF)	95	385	83	-12.6%
Allocation du Régime des Stagiaires Public (RSP)				-
Autres bénéficiaires (Pré-retraités et Formation)	1 946	2 073	1 225	-37.1%

Source : Pôle emploi

Premiers Paiements (CVS)

MAINE ET LOIRE	juillet 10	juin 11	juillet 11	Evolution mensuelle %	Evolution annuelle %
Total Premiers Paiements (CVS)	4 100	4 300	4 160	-3.3%	1.5%
dont Assurance chômage (CVS)	3 760	3 910	3 740	-4.3%	-0.5%

CVS : Correction des Variations Saisonnières

Source : Pôle emploi

Total Premiers Paiements (données brutes)

MAINE ET LOIRE	juillet 10	juin 11	juillet 11	Evolution annuelle %
Premiers Paiements	3 927	3 413	3 984	1.5%
Assurance chômage (ARE,AUD, et ACA)	3 302	2 835	3 446	4.4%
Allocation d'Aide au Retour à l'emploi	3 302	2 835	3 446	4.4%
Allocation Unique Dégressive (AUD)				-
Allocation Chômeur Agé (ACA)				-
Solidarité-Etat	258	311	342	32.6%
Allocation de Solidarité Spécifique (ASS)	180	255	291	61.7%
Allocation Temporaires d'attente (ATA)	52	42	35	-32.7%
Allocation Equivalent Retraite (AER)	23	2	10	-56.5%
Allocation Exceptionnelle de Retour à l'emploi (AEPE)		5	2	-
Allocation Transitoire (AT)				-
Allocation de Fin de droit (AFD)	3	7	4	33.3%
Allocation de Professionnalisation et de Solidarité (APS)				-
Chômeurs indemnisés (Assurance chômage + Solidarité-Etat)	3 560	3 146	3 788	6.4%
Allocation Formation Reclassement (AFR)				-
Allocation Spécifique de Conversion (ASC)				-
Allocation du Régime des Stagiaires Public (RSP)				-
Allocation d'Aide au Retour à l'emploi en Formation (AREF)	163	127	73	-55.2%
Allocation de Solidarité Spécifique Formation (ASS-F)	1	2	2	100.0%
Aide Fin de Formation (AFF)	2		1	-50.0%
Allocation Spécifique de Reclassement (ASR)	144	69	80	-44.4%
Allocation Spécifique de Reclassement (ASRR)	20	10	5	-75.0%
Rémunération Formation Pôle emploi (RFPE)	14	12	14	
Allocation Transitoire Professionnelle (ATP)		2		-
Allocation en Faveur des Demandeurs d'emploi en Formation (AFDEF)	22	45	16	-27.3%
Pré-Retraite AS FNE (FNE)	1		5	400.0%
Allocation Complémentaire (ACO)				-
Allocation d'Aide pour le Retour à l'Emploi (ARPE)				-
Allocation de Pré-Retraite Progressive (PRP)				-
Autres bénéficiaires (Pré-retraités et Formation)	367	267	196	-46.6%

Source : Pôle emploi

Cessations de paiement ARE (CVS)

MAINE ET LOIRE	juillet 10	juin 11	juillet 11	Evolution mensuelle %	Evolution annuelle %
Cessations de Paiement ARE (CVS)	3 180	2 960	3 440	16.2%	8.2%

CVS : Correction des Variations Saisonnières

Source : Pôle emploi

Cessations de paiement ARE (données brutes)

MAINE ET LOIRE	juillet 10	juin 11	juillet 11	Evolution annuelle %
Cessations de Paiement ARE	2 627	2 711	2 837	8.0%
Allocation d'Aide au Retour à l'emploi	11	8	10	-9.1%
Allocation d'Aide au Retour à l'emploi (are 2003)	75	51	68	-9.3%
Allocation d'Aide au Retour à l'emploi (are 2006)	955	510	487	-49.0%
Allocation d'Aide au Retour à l'emploi (are 2009)	1 586	2 136	2 228	40.5%
Allocation d'Aide au Retour à l'emploi (are 2011)	0	6	44	-

Source : Pôle emploi

Cessations de paiement ARE (données brutes par motifs)

MAINE ET LOIRE	juillet 10	juillet 11	poids M	poids M A-1
Cessations de Paiement ARE par motifs	2 627	2 837	100.0%	100.0%
reprise_travail_declare	405	465	16.4%	15.4%
depart_retraite	61	18	0.6%	2.3%
fin_de_droits_réglementaires	766	938	33.1%	29.2%
prise_en_charge_securite_sociale	189	166	5.9%	7.2%
absence_pointage	472	594	20.9%	18.0%
entree_formation	76	27	1.0%	2.9%
radiations_Pole_Emploi	124	138	4.9%	4.7%
autres_causes	534	491	17.3%	20.3%

Source : Pôle emploi

Annexe 3 : Département Mayenne

Nombre d'allocataires indemnisés au titre du dernier jour du mois (données CVS)

MAYENNE	juillet 10	juin 11	juillet 11	Evolution mensuelle %	Evolution annuelle %
Total BFM (CVS)	8 980	8 630	8 660	0.3%	-3.6%
Assurance chômage (ARE,AUD, et ACA)	7 200	6 940	7 090	2.2%	-1.5%
Solidarité-Etat	920	920	920	0.0%	0.0%
Chômeurs indemnisés (Assurance chômage+ Solidarité-Etat)	8 120	7 860	8 010	1.9%	-1.4%
Autres bénéficiaires (Pré-retraités et Formation)	860	770	650	-15.6%	-24.4%

Source : Pôle emploi

Nombre d'allocataires indemnisés au titre du dernier jour du mois (données brutes)

MAYENNE	juillet 10	juin 11	juillet 11	Evolution annuelle %
Total BFM (données brutes)	8 389	7 957	8 172	-2.6%
Assurance chômage (ARE,AUD, et ACA)	6 987	6 321	6 888	-1.4%
Allocation d'Aide au Retour à l'emploi	6 975	6 318	6 886	-1.3%
Allocation Unique Dégressive (AUD)				-
Allocation Chômeur Agé (ACA)	12	3	2	-83.3%
Solidarité-Etat	928	922	922	-0.6%
Allocation de Solidarité Spécifique (ASS)	578	574	586	1.4%
Allocation Temporaires d'attente (ATA)	87	145	144	65.5%
Allocation Equivalent Retraite (AER)	260	200	189	-27.3%
Allocation Exceptionnelle de Retour à l'emploi (AEPE)		2	1	-
Allocation Transitoire (AT)				-
Allocation de Fin de droit (AFD)	3	1	2	-33.3%
Allocation de Professionnalisation et de Solidarité (APS)				-
Chômeurs indemnisés (Assurance chômage + Solidarité-Etat)	7 915	7 243	7 810	-1.3%
Allocation d'Aide au Retour à l'emploi en Formation (AREF)	90	287	97	7.8%
Pré-Retraite AS FNE (FNE)	14	8	6	-57.1%
Allocation Complémentaire (ACO)	1	1	1	
Allocation d'Aide pour le Retour à l'Emploi (ARPE)				-
Allocation de Pré-Retraite Progressive (PRP)	2	2	2	
Allocation Spécifique de Conversion (ASC)				-
Allocation de Solidarité Spécifique Formation (ASS-F)			1	-
Aide Fin de Formation (AFF)	38	30	8	-78.9%
Allocation Spécifique de Reclassement (ASR)	259	160	170	-34.4%
Allocation Spécifique de Reclassement (ASRR)	32	34	37	15.6%
Rémunération Formation Pôle emploi (RFPE)	13	27	12	-7.7%
Allocation Transitoire Professionnelle (ATP)				-
Allocation en Faveur des Demandeurs d'emploi en Formation (AFDEF)	25	165	28	12.0%
Allocation du Régime des Stagiaires Public (RSP)				-
Autres bénéficiaires (Pré-retraités et Formation)	474	714	362	-23.6%

Source : Pôle emploi

Premiers Paiements (CVS)

MAYENNE	juillet 10	juin 11	juillet 11	Evolution mensuelle %	Evolution annuelle %
Total Premiers Paiements (CVS)	1 350	1 380	1 340	-2.9%	-0.7%
dont Assurance chômage (CVS)	1 220	1 270	1 210	-4.7%	-0.8%

CVS : Correction des Variations Saisonnières

Source : Pôle emploi

Total Premiers Paiements (données brutes)

MAYENNE	juillet 10	juin 11	juillet 11	Evolution annuelle %
Premiers Paiements	1 231	1 038	1 224	-0.6%
Assurance chômage (ARE,AUD, et ACA)	1 047	848	1 042	-0.5%
Allocation d'Aide au Retour à l'emploi	1 047	848	1 042	-0.5%
Allocation Unique Dégressive (AUD)				-
Allocation Chômeur Agé (ACA)				-
Solidarité-Etat	93	93	95	2.2%
Allocation de Solidarité Spécifique (ASS)	69	74	80	15.9%
Allocation Temporaires d'attente (ATA)	13	16	12	-7.7%
Allocation Equivalent Retraite (AER)	7	1	2	-71.4%
Allocation Exceptionnelle de Retour à l'emploi (AEPE)		1		-
Allocation Transitoire (AT)				-
Allocation de Fin de droit (AFD)	4	1	1	-75.0%
Allocation de Professionnalisation et de Solidarité (APS)				-
Chômeurs indemnisés (Assurance chômage+ Solidarité-Etat)	1 140	941	1 137	-0.3%
Allocation Formation Reclassement (AFR)				-
Allocation Spécifique de Conversion (ASC)				-
Allocation du Régime des Stagiaires Public (RSP)				-
Allocation d'Aide au Retour à l'emploi en Formation (AREF)	53	50	30	-43.4%
Allocation de Solidarité Spécifique Formation (ASS-F)				-
Aide Fin de Formation (AFF)			2	-
Allocation Spécifique de Reclassement (ASR)	25	15	35	40.0%
Allocation Spécifique de Reclassement (ASRR)	7	2	10	42.9%
Rémunération Formation Pôle emploi (RFPE)	2	9	7	250.0%
Allocation Transitoire Professionnelle (ATP)				-
Allocation en Faveur des Demandeurs d'emploi en Formation (AFDEF)	4	21	3	-25.0%
Pré-Retraite AS FNE (FNE)				-
Allocation Complémentaire (ACO)				-
Allocation d'Aide pour le Retour à l'Emploi (ARPE)				-
Allocation de Pré-Retraite Progressive (PRP)				-
Autres bénéficiaires (Pré-retraités et Formation)	91	97	87	-4.4%

Source : Pôle emploi

Cessations de paiement ARE (CVS)

MAYENNE	juillet 10	juin 11	juillet 11	Evolution mensuelle %	Evolution annuelle %
Cessations de Paiement ARE (CVS)	1 070	1 020	980	-3.9%	-8.4%

CVS : Correction des Variations Saisonnières

Source : Pôle emploi

Cessations de paiement ARE (données brutes)

MAYENNE	juillet 10	juin 11	juillet 11	Evolution annuelle %
Cessations de Paiement ARE	855	952	787	-8.0%
Allocation d'Aide au Retour à l'emploi	8	1	0	-100.0%
Allocation d'Aide au Retour à l'emploi (are 2003)	16	11	9	-43.8%
Allocation d'Aide au Retour à l'emploi (are 2006)	281	171	112	-60.1%
Allocation d'Aide au Retour à l'emploi (are 2009)	550	769	635	15.5%
Allocation d'Aide au Retour à l'emploi (are 2011)	0	0	31	-

Source : Pôle emploi

Cessations de paiement ARE (données brutes par motifs)

MAYENNE	juillet 10	juillet 11	poids M	poids M A-1
Cessations de Paiement ARE par motifs	855	787	100.0%	100.0%
reprise_travail_declare	175	140	17.8%	20.5%
depart_retraite	19	2	0.3%	2.2%
fin_de_droits_réglementaires	229	201	25.5%	26.8%
prise_en_charge_securite_sociale	52	59	7.5%	6.1%
absence_pointage	157	154	19.6%	18.4%
entree_formation	25	17	2.2%	2.9%
radiations_Pole_Emploi	45	66	8.4%	5.3%
autres_causes	153	148	18.8%	17.9%

Source : Pôle emploi

Annexe 4 : Département Sarthe

Nombre d'allocataires indemnisés au titre du dernier jour du mois (données CVS)

SARTHE	juillet 10	juin 11	juillet 11	Evolution mensuelle %	Evolution annuelle %
Total BFM (CVS)	21 060	19 960	19 900	-0.3%	-5.5%
Assurance chômage (ARE,AUD, et ACA)	16 960	16 160	16 450	1.8%	-3.0%
Solidarité-Etat	2 190	2 270	2 290	0.9%	4.6%
Chômeurs indemnisés (Assurance chômage+ Solidarité-Etat)	19 150	18 430	18 740	1.7%	-2.1%
Autres bénéficiaires (Pré-retraités et Formation)	1 910	1 530	1 160	-24.2%	-39.3%

Source : Pôle emploi

Nombre d'allocataires indemnisés au titre du dernier jour du mois (données brutes)

SARTHE	juillet 10	juin 11	juillet 11	Evolution annuelle %
Total BFM (données brutes)	19 933	18 396	19 041	-4.5%
Assurance chômage (ARE,AUD, et ACA)	16 509	14 698	16 011	-3.0%
Allocation d'Aide au Retour à l'emploi	16 439	14 665	15 979	-2.8%
Allocation Unique Dégressive (AUD)	1		1	
Allocation Chômeur Agé (ACA)	69	33	31	-55.1%
Solidarité-Etat	2 180	2 273	2 273	4.3%
Allocation de Solidarité Spécifique (ASS)	1 328	1 548	1 579	18.9%
Allocation Temporaires d'attente (ATA)	172	208	197	14.5%
Allocation Equivalent Retraite (AER)	677	506	494	-27.0%
Allocation Exceptionnelle de Retour à l'emploi (AEPE)		7	2	-
Allocation Transitoire (AT)				-
Allocation de Fin de droit (AFD)	2	4	1	-50.0%
Allocation de Professionnalisation et de Solidarité (APS)	1			-100.0%
Chômeurs indemnisés (Assurance chômage + Solidarité-Etat)	18 689	16 971	18 284	-2.2%
Allocation d'Aide au Retour à l'emploi en Formation (AREF)	233	486	180	-22.7%
Pré-Retraite AS FNE (FNE)	22	12	12	-45.5%
Allocation Complémentaire (ACO)	2	1	1	-50.0%
Allocation d'Aide pour le Retour à l'Emploi (ARPE)				-
Allocation de Pré-Retraite Progressive (PRP)	7	2	2	-71.4%
Allocation Spécifique de Conversion (ASC)				-
Allocation de Solidarité Spécifique Formation (ASS-F)		3		-
Aide Fin de Formation (AFF)	34	57	6	-82.4%
Allocation Spécifique de Reclassement (ASR)	781	462	432	-44.7%
Allocation Spécifique de Reclassement (ASRR)	99	78	71	-28.3%
Rémunération Formation Pôle emploi (RFPE)	23	97	20	-13.0%
Allocation Transitoire Professionnelle (ATP)				-
Allocation en Faveur des Demandeurs d'emploi en Formation (AFDEF)	43	227	33	-23.3%
Allocation du Régime des Stagiaires Public (RSP)				-
Autres bénéficiaires (Pré-retraités et Formation)	1 244	1 425	757	-39.1%

Source : Pôle emploi

Premiers Paiements (CVS)

SARTHE	juillet 10	juin 11	juillet 11	Evolution mensuelle %	Evolution annuelle %
Total Premiers Paiements (CVS)	2 690	2 790	2 610	-6.5%	-3.0%
dont Assurance chômage (CVS)	2 440	2 550	2 280	-10.6%	-6.6%

CVS : Correction des Variations Saisonnières

Source : Pôle emploi

Total Premiers Paiements (données brutes)

SARTHE	juillet 10	juin 11	juillet 11	Evolution annuelle %
Premiers Paiements	2 521	2 257	2 443	-3.1%
Assurance chômage (ARE,AUD, et ACA)	2 131	1 802	2 049	-3.8%
Allocation d'Aide au Retour à l'emploi	2 130	1 802	2 049	-3.8%
Allocation Unique Dégressive (AUD)	1			-100.0%
Allocation Chômeur Agé (ACA)				-
Solidarité-Etat	173	249	256	48.0%
Allocation de Solidarité Spécifique (ASS)	122	203	204	67.2%
Allocation Temporaires d'attente (ATA)	36	35	44	22.2%
Allocation Equivalent Retraite (AER)	10	4	2	-80.0%
Allocation Exceptionnelle de Retour à l'emploi (AEPE)		3	1	-
Allocation Transitoire (AT)				-
Allocation de Fin de droit (AFD)	5	4	5	
Allocation de Professionnalisation et de Solidarité (APS)				-
Chômeurs indemnisés (Assurance chômage + Solidarité-Etat)	2 304	2 051	2 305	0.0%
Allocation Formation Reclassement (AFR)				-
Allocation Spécifique de Conversion (ASC)				-
Allocation du Régime des Stagiaires Public (RSP)				-
Allocation d'Aide au Retour à l'emploi en Formation (AREF)	92	104	67	-27.2%
Allocation de Solidarité Spécifique Formation (ASS-F)		4	2	-
Aide Fin de Formation (AFF)			2	-
Allocation Spécifique de Reclassement (ASR)	75	34	41	-45.3%
Allocation Spécifique de Reclassement (ASRR)	16	12	10	-37.5%
Rémunération Formation Pôle emploi (RFPE)	20	26	12	-40.0%
Allocation Transitoire Professionnelle (ATP)				-
Allocation en Faveur des Demandeurs d'emploi en Formation (AFDEF)	14	26	4	-71.4%
Pré-Retraite AS FNE (FNE)				-
Allocation Complémentaire (ACO)				-
Allocation d'Aide pour le Retour à l'Emploi (ARPE)				-
Allocation de Pré-Retraite Progressive (PRP)				-
Autres bénéficiaires (Pré-retraités et Formation)	217	206	138	-36.4%

Source : Pôle emploi

Cessations de paiement ARE (CVS)

SARTHE	juillet 10	juin 11	juillet 11	Evolution mensuelle %	Evolution annuelle %
Cessations de Paiement ARE (CVS)	2 060	1 970	2 150	9.1%	4.4%

CVS : Correction des Variations Saisonnières

Source : Pôle emploi

Cessations de paiement ARE (données brutes)

SARTHE	juillet 10	juin 11	juillet 11	Evolution annuelle %
Cessations de Paiement ARE	1 762	1 932	1 840	4.4%
Allocation d'Aide au Retour à l'emploi	8	5	5	-37.5%
Allocation d'Aide au Retour à l'emploi (are 2003)	36	45	25	-30.6%
Allocation d'Aide au Retour à l'emploi (are 2006)	650	341	303	-53.4%
Allocation d'Aide au Retour à l'emploi (are 2009)	1 068	1 538	1 479	38.5%
Allocation d'Aide au Retour à l'emploi (are 2011)	0	3	28	-

Source : Pôle emploi

Cessations de paiement ARE (données brutes par motifs)

SARTHE	juillet 10	juillet 11	poids M	poids M A 1
Cessations de Paiement ARE par motifs	1 762	1 840	100.0%	100.0%
reprise_travail_declare	275	262	14.2%	15.6%
depart_retraite	44	14	0.8%	2.5%
fin_de_droits_réglementaires	538	570	31.0%	30.5%
prise_en_charge_securite_sociale	110	127	6.9%	6.2%
absence_pointage	316	369	20.1%	17.9%
entree_formation	32	31	1.7%	1.8%
radiations_Pole_Emploi	72	143	7.8%	4.1%
autres_causes	375	324	17.6%	21.3%

Source : Pôle emploi

Annexe 5 : Département Vendée

Nombre d'allocataires indemnisés au titre du dernier jour du mois (données CVS)

VENDEE	juillet 10	juin 11	juillet 11	Evolution mensuelle %	Evolution annuelle %
Total BFM (CVS)	25 350	23 640	23 950	1.3%	-5.5%
Assurance chômage (ARE,AUD, et ACA)	20 100	19 060	19 690	3.3%	-2.0%
Solidarité-Etat	3 020	2 900	2 950	1.7%	-2.3%
Chômeurs indemnisés (Assurance chômage+ Solidarité-Etat)	23 120	21 960	22 640	3.1%	-2.1%
Autres bénéficiaires (Pré-retraités et Formation)	2 230	1 680	1 310	-22.0%	-41.3%

Source : Pôle emploi

Nombre d'allocataires indemnisés au titre du dernier jour du mois (données brutes)

VENDEE	juillet 10	juin 11	juillet 11	Evolution annuelle %
Total BFM (données brutes)	22 425	20 951	21 404	-4.6%
Assurance chômage (ARE,AUD, et ACA)	18 058	16 536	17 691	-2.0%
Allocation d'Aide au Retour à l'emploi	18 010	16 520	17 678	-1.8%
Allocation Unique Dégressive (AUD)	1			-100.0%
Allocation Chômeur Agé (ACA)	47	16	13	-72.3%
Solidarité-Etat	2 963	2 880	2 889	-2.5%
Allocation de Solidarité Spécifique (ASS)	1 752	1 876	1 917	9.4%
Allocation Temporaires d'attente (ATA)	125	157	151	20.8%
Allocation Equivalent Retraite (AER)	1 082	843	816	-24.6%
Allocation Exceptionnelle de Retour à l'emploi (AEPE)		3	3	-
Allocation Transitoire (AT)				-
Allocation de Fin de droit (AFD)	3	1	2	-33.3%
Allocation de Professionnalisation et de Solidarité (APS)	1			-100.0%
Chômeurs indemnisés (Assurance chômage + Solidarité-Etat)	21 021	19 416	20 580	-2.1%
Allocation d'Aide au Retour à l'emploi en Formation (AREF)	206	578	230	11.7%
Pré-Retraite AS FNE (FNE)	19	16	16	-15.8%
Allocation Complémentaire (ACO)		2	2	-
Allocation d'Aide pour le Retour à l'Emploi (ARPE)				-
Allocation de Pré-Retraite Progressive (PRP)	7	4	4	-42.9%
Allocation Spécifique de Conversion (ASC)				-
Allocation de Solidarité Spécifique Formation (ASS-F)		6	4	-
Aide Fin de Formation (AFF)	51	48	17	-66.7%
Allocation Spécifique de Reclassement (ASR)	846	398	372	-56.0%
Allocation Spécifique de Reclassement (ASRR)	108	65	58	-46.3%
Rémunération Formation Pôle emploi (RFPE)	25	77	16	-36.0%
Allocation Transitoire Professionnelle (ATP)	89	43	41	-53.9%
Allocation en Faveur des Demandeurs d'emploi en Formation (AFDEF)	53	298	64	20.8%
Allocation du Régime des Stagiaires Public (RSP)				-
Autres bénéficiaires (Pré-retraités et Formation)	1 404	1 535	824	-41.3%

Source : Pôle emploi

Premiers Paiements (CVS)

VENDEE	juillet 10	juin 11	juillet 11	Evolution mensuelle %	Evolution annuelle %
Total Premiers Paiements (CVS)	3 540	3 590	3 580	-0.3%	1.1%
dont Assurance chômage (CVS)	3 270	3 300	3 250	-1.5%	-0.6%

CVS : Correction des Variations Saisonnières

Source : Pôle emploi

Total Premiers Paiements (données brutes)

VENDEE	juillet 10	juin 11	juillet 11	Evolution annuelle %
Premiers Paiements	2 819	2 618	2 852	1.2%
Assurance chômage (ARE,AUD, et ACA)	2 365	2 143	2 438	3.1%
Allocation d'Aide au Retour à l'emploi	2 365	2 143	2 437	3.0%
Allocation Unique Dégressive (AUD)				-
Allocation Chômeur Agé (ACA)			1	-
Solidarité-Etat	203	242	265	30.5%
Allocation de Solidarité Spécifique (ASS)	148	199	230	55.4%
Allocation Temporaires d'attente (ATA)	19	28	21	10.5%
Allocation Equivalent Retraite (AER)	31	6	4	-87.1%
Allocation Exceptionnelle de Retour à l'emploi (AEPE)		8	5	-
Allocation Transitoire (AT)				-
Allocation de Fin de droit (AFD)	4	1	5	25.0%
Allocation de Professionnalisation et de Solidarité (APS)	1			-100.0%
Chômeurs indemnisés (Assurance chômage + Solidarité-Etat)	2 568	2 385	2 703	5.3%
Allocation Formation Reclassement (AFR)				-
Allocation Spécifique de Conversion (ASC)				-
Allocation du Régime des Stagiaires Public (RSP)				-
Allocation d'Aide au Retour à l'emploi en Formation (AREF)	89	115	78	-12.4%
Allocation de Solidarité Spécifique Formation (ASS-F)		2	1	-
Aide Fin de Formation (AFF)	1	1		-100.0%
Allocation Spécifique de Reclassement (ASR)	98	32	36	-63.3%
Allocation Spécifique de Reclassement (ASRR)	22	8	9	-59.1%
Rémunération Formation Pôle emploi (RFPE)	14	34	11	-21.4%
Allocation Transitoire Professionnelle (ATP)	6	7	6	
Allocation en Faveur des Demandeurs d'emploi en Formation (AFDEF)	21	33	8	-61.9%
Pré-Retraite AS FNE (FNE)				-
Allocation Complémentaire (ACO)		1		-
Allocation d'Aide pour le Retour à l'Emploi (ARPE)				-
Allocation de Pré-Retraite Progressive (PRP)				-
Autres bénéficiaires (Pré-retraités et Formation)	251	233	149	-40.6%

Source : Pôle emploi

Cessations de paiement ARE (CVS)

VENDEE	juillet 10	juin 11	juillet 11	Evolution mensuelle %	Evolution annuelle %
Cessations de Paiement ARE (CVS)	2 760	2 490	2 740	10.0%	-0.7%

CVS : Correction des Variations Saisonnières

Source : Pôle emploi

Cessations de paiement ARE (données brutes)

VENDEE	juillet 10	juin 11	juillet 11	Evolution annuelle %
Cessations de Paiement ARE	2 052	2 382	2 032	-1.0%
Allocation d'Aide au Retour à l'emploi	10	7	4	-60.0%
Allocation d'Aide au Retour à l'emploi (are 2003)	61	37	42	-31.1%
Allocation d'Aide au Retour à l'emploi (are 2006)	750	407	309	-58.8%
Allocation d'Aide au Retour à l'emploi (are 2009)	1 231	1 926	1 648	33.9%
Allocation d'Aide au Retour à l'emploi (are 2011)	0	5	29	-

Source : Pôle emploi

Cessations de paiement ARE (données brutes par motifs)

VENDEE	juillet 10	juillet 11	poids M	poids M A 1
Cessations de Paiement ARE par motifs	2 052	2 032	100.0%	100.0%
reprise_travail_declare	448	359	17.7%	21.8%
depart_retraite	53	18	0.9%	2.6%
fin_de_droits_reglementaires	508	557	27.4%	24.8%
prise_en_charge_securite_sociale	145	124	6.1%	7.1%
absence_pointage	385	462	22.7%	18.8%
entree_formation	42	36	1.8%	2.0%
radiations_Pole_Emploi	86	126	6.2%	4.2%
autres_causes	385	350	17.2%	18.8%

Source : Pôle emploi