



Le Marché du Travail : Données Repères

Communauté de Communes

Document Trimestriel

Situation au 31/12/2013



Libre de diffusion sous réserve de mention de la source « Pôle emploi Pays de la Loire »

LES CHIFFRES CLES

CC Cœur d'Estuaire

DEFM
Cat A Evolution
annuelle

CC Cœur d'Estuaire	325	4.8%
Dépt 44	61 723	9.1%
Pays de la Loire	166 702	7.0%
Poids de la CC/dpt	0.5%	



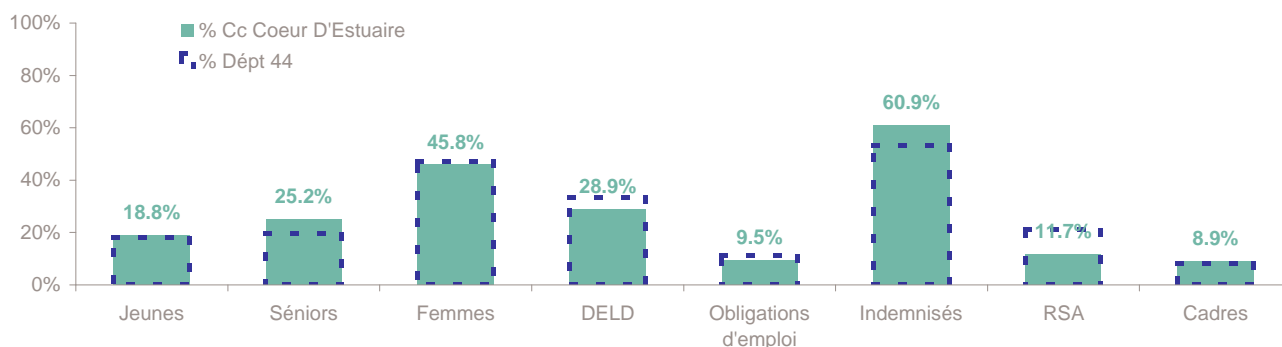
Volume	176	149
Poids	54.2%	45.8%
Evo. annuelle	13.5%	-3.9%

EVOLUTION DE LA DEMANDE D'EMPLOI (Catégorie A)

	DEFM Cat A	Poids	Evolution annuelle
Hommes	176	54.2%	13.5%
- 25 ans	34	10.5%	0.0%
25-49 ans	98	30.2%	10.1%
50 ans et +	44	13.5%	37.5%
Femmes	149	45.8%	-3.9%
- 25 ans	27	8.3%	-15.6%
25-49 ans	84	25.8%	-13.4%
50 ans et +	38	11.7%	46.2%
- 25 ans	61	18.8%	-7.6%
25-49 ans	182	56.0%	-2.2%
50 ans et +	82	25.2%	41.4%
TOTAL	325	100.0%	4.8%



REPARTITION DE LA DEMANDE D'EMPLOI PAR PUBLICS (Catégorie A)



Evolution annuelle

CC Cœur d'Estuaire	-7.6%	41.4%	-3.9%	11.9%	3.3%	11.2%	40.7%	-6.5%
Dépt 44	6.5%	11.9%	8.7%	21.3%	18.0%	5.3%	18.9%	6.9%

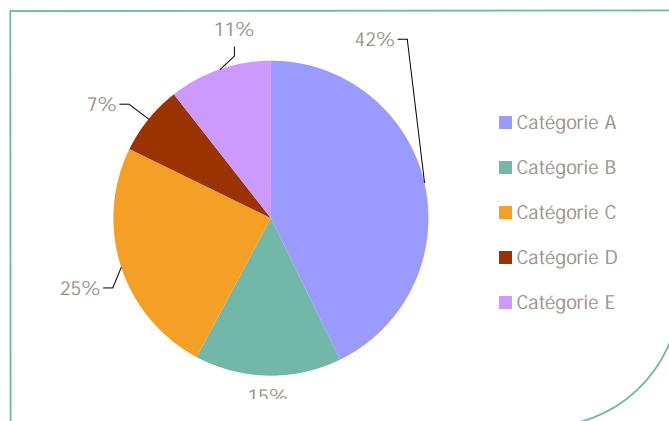
La Demande d'emploi 31 décembre 2013 (Données brutes)

LE MARCHE DU TRAVAIL

CC Cœur d'Estuaire

LES CATEGORIES DE DEMANDEURS D'EMPLOI

	DEFM décembre 2013	Poids	Evolution annuelle
Catégorie A	325	42.9%	4.8%
Catégorie B	113	14.9%	-5.8%
Catégorie C	186	24.5%	38.8%
Catégorie D	54	7.1%	-6.9%
Catégorie E	80	10.6%	25.0%
TOTAL	758	100.0%	10.5%



LES 15 METIERS LES PLUS RECHERCHES PAR LES DE (Catégorie A)

	Hommes	Femmes	Total	Poids (métier / total des métiers)
K1303 Assistance auprès d'enfants	NC	NC	14	5.0%
D1214 Vente en habillement et accessoires de la personne	NC	NC	9	3.2%
D1402 Relation commerciale grands comptes et entreprises	NC	NC	9	3.2%
M1607 Secrétariat	NC	NC	9	3.2%
D1401 Assistantat commercial	NC	NC	7	2.5%
F1201 Conduite de travaux du BTP	NC	NC	6	2.1%
K1304 Services domestiques	NC	NC	6	2.1%
M1608 Secrétariat comptable	NC	NC	6	2.1%
A1203 Entretien des espaces verts	NC	NC	5	1.8%
D1507 Mise en rayon libre-service	NC	NC	5	1.8%
E1103 Communication	NC	NC	5	1.8%
F1606 Peinture en bâtiment	NC	NC	5	1.8%
K2111 Formation professionnelle	NC	NC	5	1.8%
M1601 Accueil et renseignements	NC	NC	5	1.8%
C1504 Transaction immobilière	NC	NC	NC	NC

NC : données non communiquées en raison du secret statistique (< à 5)

DEMANDES D'EMPLOI ENTREES ET SORTIES (Catégorie A)

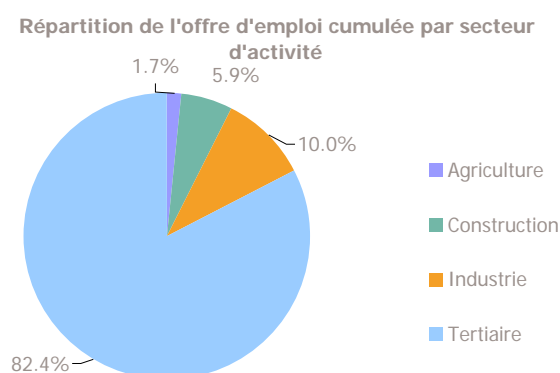
	Demandes enregistrées			Demandes sorties			
	Cumul 12 mois	Evol. Ann.	Cum.	Cumul 12 mois	Evol. Ann.	Cum.	
dont :	694	3.7%		614	1.7%		dont :
licenciements économiques	12	33.3%		245	11.4%		absences au contrôle
autres licenciements	86	45.8%		193	-4.9%		reprises emploi signalées
démissions	14	-56.3%		47	-2.1%		entrées en stage formation
fins de CDD	205	3.5%		66	-1.5%		arrêts de recherche
fins de mission d'intérim	39	-26.4%		28	3.7%		radiations administratives
premières entrées	34	-2.9%		35	-10.3%		autres cas
reprises d'activité	66	-4.3%					
autres cas	238	4.3%					

Source : Pôle emploi - Persee

LES CHIFFRES CLES

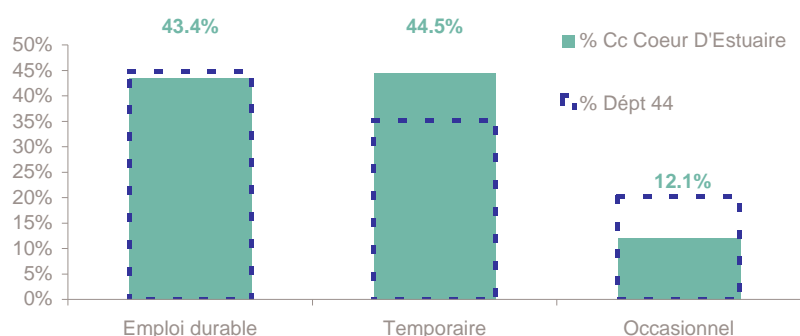
	Nombre	Evolution annuelle	Cumul 12 mois	Evolution annuelle cumulée
OEE Cc Cœur D'Estuaire	18	-25.0% ↘	290	-6.1% ↘
OEE Dépt 44	4 621	19.7% ↗	68 864	-8.5% ↘
OEE Pays de la Loire	10 288	24.4% ↗	154 464	-9.6% ↘
Poids de la CC dans le dépt	0.4%		0.4%	

REPARTITION DE L'OFFRE D'EMPLOI PAR SECTEUR D'ACTIVITE



OEE	décembre 2013	Cumul 12 mois	Evol. Annuelle Cumulée
Agriculture	1	5	150.0%
Construction	1	17	-29.2%
Industrie	3	29	16.0%
Tertiaire	13	239	-7.4%
TOTAL	18	290	-6.1%

REPARTITION DE L'OFFRE D'EMPLOI PAR TYPE D'OFFRE



Evolution annuelle cumulée - décembre 2013

OEE	Cc Cœur D'Estuaire	Dépt 44
Durable	5.0%	-4.4%
Temporaire	-16.8%	-5.3%
Occasionnel	2.9%	-14.8%

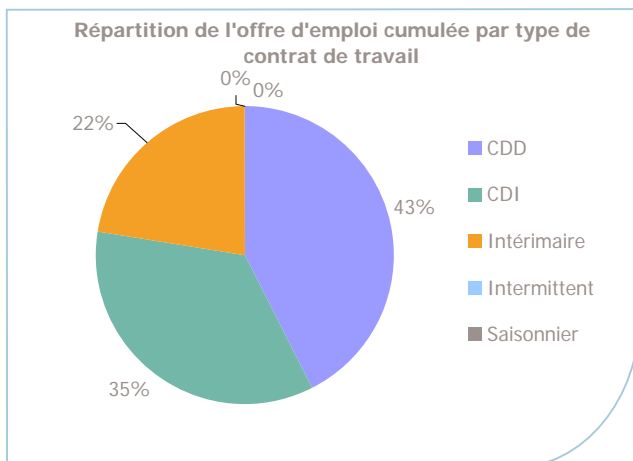
Source : Pôle emploi - Persee

Emploi durable : Offres d'emploi enregistrées à Pôle emploi, correspondant à des contrats d'une durée supérieure à 6 mois.

Emploi temporaire : Offres d'emploi enregistrées à Pôle emploi, correspondant à des contrats d'une durée comprise entre 1 et 6 mois.

Emploi occasionnel : Offres d'emploi enregistrées à Pôle emploi, correspondant à des contrats d'une durée inférieure à un mois.

REPARTITION DE L'OFFRE D'EMPLOI PAR TYPE DE CONTRAT DE TRAVAIL



	décembre 2013	Cumul 12 mois	Evol. Annuelle Cumulée
CDD	7	123	-25.5%
CDI	6	102	5.2%
Intérimaire	5	65	38.3%
Intermittent			
Saisonnier			
TOTAL	18	290	-6.1%

LES 15 METIERS LES PLUS RECHERCHES PAR LES EMPLOYEURS

Offres d'Emploi Enregistrées	De janvier 2013 à décembre 2013	Poids (métier / total des métiers)
J1501 Soins d'hygiène, de confort du patient	22	7.6%
G1603 Personnel polyvalent en restauration	21	7.2%
I1606 Réparation de carrosserie	20	6.9%
K1302 Assistance auprès d'adultes	14	4.8%
J1301 Personnel polyvalent des services hospitaliers	11	3.8%
I1603 Maintenance d'engins de chantier, levage, manutention et de machines agric	10	3.4%
F1607 Pose de fermetures menuisées	8	2.8%
G1204 Éducation en activités sportives	8	2.8%
F1610 Pose et restauration de couvertures	7	2.4%
D1401 Assistanat commercial	6	2.1%
K1304 Services domestiques	6	2.1%
M1203 Comptabilité	6	2.1%
F1302 Conduite d'engins de terrassement et de carrière	5	1.7%
F1502 Montage de structures métalliques	5	1.7%
F1604 Montage d'agencements	5	1.7%

Source : Pôle emploi - Persee

www.observatoire-emploi-paysdelaloire.fr

Le service Statistiques, Etudes et Evaluation est à votre disposition pour tout complément d'information
Contact : statsPDL@pole-emploi.fr

Directeur de publication :
Gwenaél PROUTEAU
Directeur de la rédaction :
Josette BARREAUD
Conception et réalisation :
Service Statistiques, Etudes et
Evaluation – Catherine MOULIN,
Brigitte VIGOUROUX.