Le Marché du Travail : Données Repères

Communauté de Communes

Document Trimestriel

Situation au 31/12/2013

Libre de diffusion sous réserve de mention de la source « Pôle emploi Pays de la Loire »

LES CHIFFRES CLES

CC du Pays né de la Mer

	DEFM Cat A	*Evolution annuelle*
CC du Pays né de la Mer	1 282	*5.3%*
Dépt 85	29 569	*8.8%*
Pays de la Loire	166 702	*7.0%*
Poids de la CC/dpt	4.3%	

Volume	664	618
Poids	*51.8%*	*48.2%*
Evo. annuelle	10.9%	0.0%

EVOLUTION DE LA DEMANDE D'EMPLOI (Catégorie A)

	DEFM Cat A	Poids	Evolution annuelle
Hommes	**664**	51.8%	10.9%
- 25 ans	140	10.9%	11.1%
25-49 ans	351	27.4%	7.7%
50 ans et +	173	8.5%	17.7%
Femmes	**618**	48.2%	0.0%
- 25 ans	109	8.5%	18.5%
25-49 ans	312	24.3%	-10.9%
50 ans et +	197	15.4%	11.9%
- 25 ans	**249**	19.4%	14.2%
25-49 ans	**663**	51.7%	-1.9%
50 ans et +	**370**	28.9%	14.6%
TOTAL	**1 282**	**100.0%**	**5.3%**

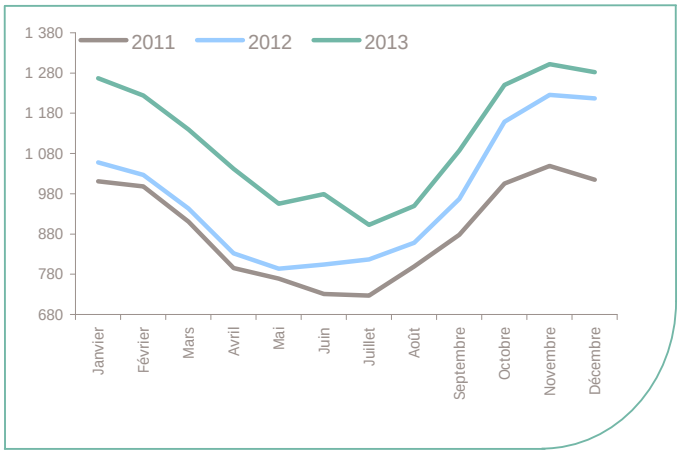

REPARTITION DE LA DEMANDE D'EMPLOI PAR PUBLICS (Catégorie A)

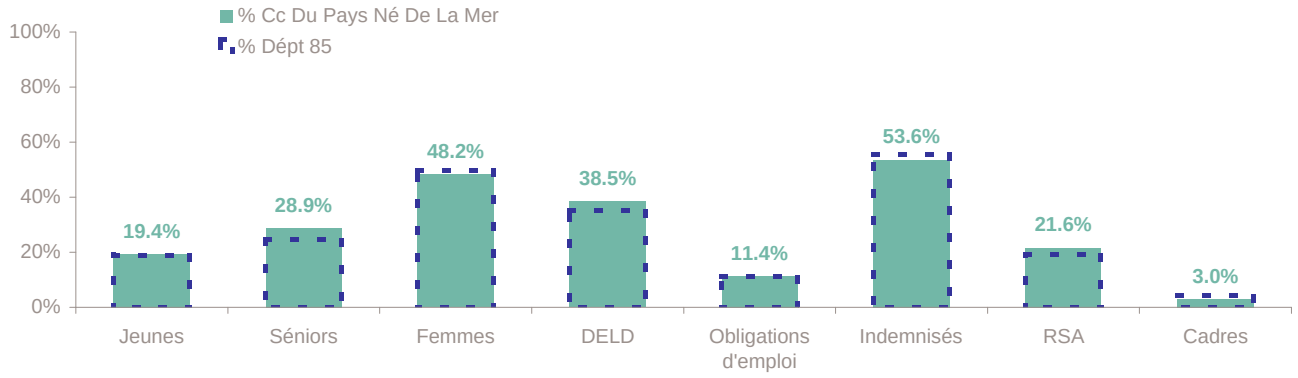

Evolution annuelle

	Jeunes	Séniors	Femmes	DELD	Obligations d'emploi	Indemnisés	RSA	Cadres
CC du Pays né de la Mer	14.2%	14.6%	0.0%	19.7%	12.3%	0.6%	16.9%	2.6%
Dépt 85	6.2%	12.7%	8.3%	20.7%	19.3%	3.7%	19.7%	8.8%

Source : Pôle emploi - Persee

La Demande d'emploi 31 décembre 2013
(Données brutes)

LE MARCHE DU TRAVAIL

CC du Pays né de la Mer

LES CATEGORIES DE DEMANDEURS D'EMPLOI

	DEFM décembre 2013	Poids	Evolution annuelle
Catégorie A	1 282	61.3%	5.3%
Catégorie B	261	12.5%	11.5%
Catégorie C	323	15.4%	17.5%
Catégorie D	104	5.0%	9.5%
Catégorie E	123	5.9%	-8.2%
TOTAL	2 093	100.0%	7.1%

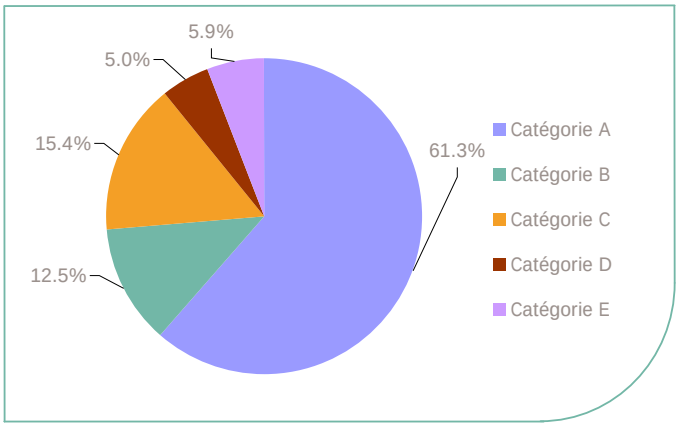

LES 15 METIERS LES PLUS RECHERCHES PAR LES DE (Catégorie A)

	Hommes	Femmes	Total	Poids (métier / total des métiers)
D1214 Vente en habillement et accessoires de la personne	9	41	50	3.9%
K1304 Services domestiques	NC	NC	42	3.3%
K2204 Nettoyage de locaux	5	34	39	3.0%
G1602 Personnel de cuisine	30	7	37	2.9%
K1303 Assistance auprès d'enfants	NC	NC	37	2.9%
A1203 Entretien des espaces verts	NC	NC	36	2.8%
M1607 Secrétariat	NC	NC	36	2.8%
D1507 Mise en rayon libre-service	11	24	35	2.7%
G1803 Service en restauration	NC	NC	30	2.3%
D1106 Vente en alimentation	NC	NC	27	2.1%
I1203 Maintenance des bâtiments et des locaux	NC	NC	26	2.0%
H3302 Opérations manuelles d'assemblage, tri ou emballage	17	8	25	2.0%
F1703 Maçonnerie	NC	NC	22	1.7%
N1103 Magasinage et préparation de commandes	17	5	22	1.7%
N4105 Conduite et livraison par tournées sur courte distance	NC	NC	20	1.6%

NC : données non communiquées en raison du secret statistique (< à 5)

DEMANDES D'EMPLOI ENTREES ET SORTIES (Catégorie A)

	Demandes enregistrées		Demandes sorties		
	Cumul 12 mois	Evol. Ann. Cum.	Cumul 12 mois	Evol. Ann. Cum.	
dont :	**1 847**		**1 600**	*5.4%*	***dont :***
licenciements économiques	*26*	*-16.1%*	*595*	*-3.9%*	*absences au contrôle*
autres licenciements	*127*	*-1.6%*	*412*	*0.5%*	*reprises emploi signalées*
démissions	*58*	*-27.5%*	*136*	*21.4%*	*entrées en stage formation*
fins de CDD	*681*	*5.1%*	*154*	*20.3%*	*arrêts de recherche*
fins de mission d'intérim	*75*	*-33.0%*	*150*		*radiations administratives*
premières entrées	*80*	*19.4%*	*153*	*54.5%*	*autres cas*
reprises d'activité	*154*	*13.2%*			
autres cas	*646*	*0.5%*			

Source : Pôle emploi - Persee

Les Offres d'emploi
31 décembre 2013

LE MARCHE DU TRAVAIL

CC du Pays né de la Mer

LES CHIFFRES CLES

	Nombre	*Evolution annuelle*		Cumul 12 mois	*Evolution annuelle cumulée*	
OEE Cc Du Pays Né De La Mer	**67**	***76.3%***	↗	**743**	***-14.1%***	↘
OEE Dépt 85	**1 298**	***9.9%***	↗	**23 151**	***-17.2%***	↘
OEE Pays de la Loire	**10 288**	***24.4%***	↗	**154 464**	***-9.6%***	↘
Poids de la CC dans le dépt	**5.2%**			**3.2%**		

REPARTITION DE L'OFFRE D'EMPLOI PAR SECTEUR D'ACTIVITE

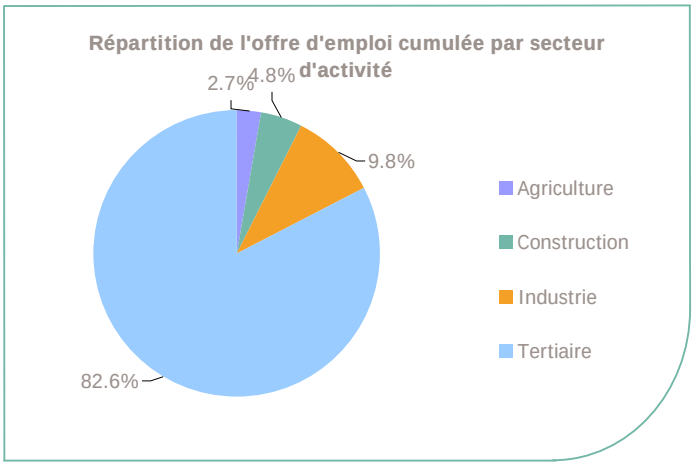

OEE	décembre 2013	Cumul 12 mois	Evol. Annuelle Cumulée
Agriculture	1	20	33.3%
Construction		36	-5.3%
Industrie		73	-27.0%
Tertiaire	66	614	-13.5%
TOTAL	**67**	**743**	-14.1%

REPARTITION DE L'OFFRE D'EMPLOI PAR TYPE D'OFFRE

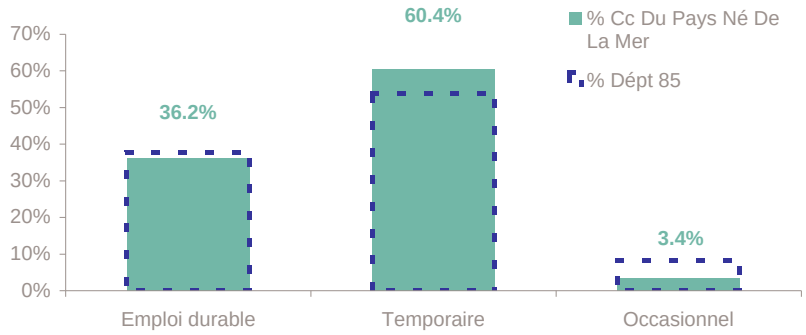

Evolution annuelle cumulée - décembre 2013

OEE	Cc Du Pays Né De La Mer	Dépt 85
Durable	14.0%	-0.2%
Temporaire	-24.5%	-46.6%
Occasionnel	-26.5%	-20.1%

Source : Pôle emploi - Persee

Emploi durable : Offres d'emploi enregistrées à Pôle emploi, correspondants à des contrats d'une durée supérieure à 6 mois.
Emploi temporaire : Offres d'emploi enregistrées à Pôle emploi, correspondants à des contrats d'une durée comprise entre 1 et 6 mois.
Emploi occasionnel : Offres d'emploi enregistrées à Pôle emploi, correspondants à des contrats d'une durée inférieure à un mois.

REPARTITION DE L'OFFRE D'EMPLOI PAR TYPE DE CONTRAT DE TRAVAIL

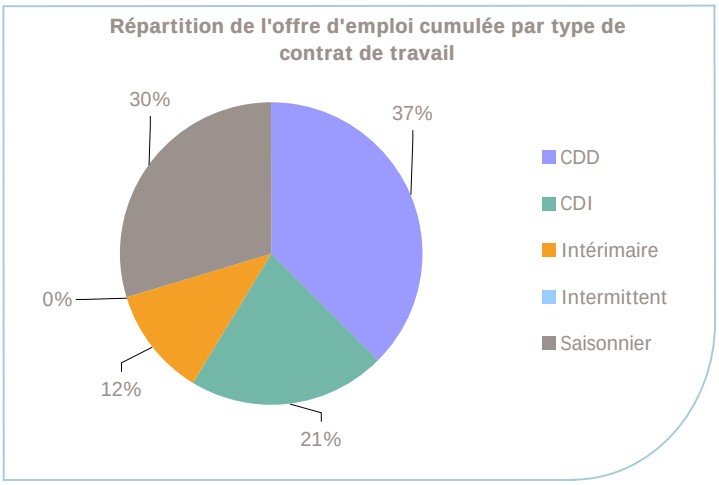

	décembre 2013	Cumul 12 mois	Evol. Annuelle Cumulée
CDD	11	279	-18.4%
CDI	37	156	2.0%
Intérimaire	15	87	4.8%
Intermittent			
Saisonnier	4	221	-23.0%
TOTAL	**67**	**743**	**-14.1%**

LES 15 METIERS LES PLUS RECHERCHES PAR LES EMPLOYEURS

Offres d'Emploi Enregistrées	De janvier 2013 à décembre 2013	Poids (métier / total des métiers)
D1507 Mise en rayon libre-service	50	6.7%
G1602 Personnel de cuisine	49	6.6%
G1803 Service en restauration	40	5.4%
G1204 Éducation en activités sportives	36	4.8%
K2204 Nettoyage de locaux	28	3.8%
G1203 Animation de loisirs auprès d'enfants ou d'adolescents	19	2.6%
G1501 Personnel d'étage	19	2.6%
D1102 Boulangerie - viennoiserie	17	2.3%
D1106 Vente en alimentation	16	2.2%
A1203 Entretien des espaces verts	14	1.9%
F1703 Maçonnerie	14	1.9%
I1203 Maintenance des bâtiments et des locaux	14	1.9%
H2206 Réalisation de menuiserie bois et tonnellerie	13	1.7%
D1202 Coiffure	12	1.6%
A1414 Horticulture et maraîchage	11	1.5%

Source : Pôle emploi - Persee

www.observatoire-emploi-paysdelaloire.fr
Le service Statistiques, Etudes et Evaluation est à votre disposition pour tout complément d'information
Contact : statsPDL@pole-emploi.fr

Directeur de publication : Gwenaël PROUTEAU
Directeur de la rédaction : Josette BARREAUD
Conception et réalisation : Service Statistiques, Etudes et Evaluation – Catherine MOULIN, Brigitte VIGOUROUX.