



Le Marché du Travail : Données Repères

Communauté de Communes

Document Trimestriel

Situation au 31/03/2014



Libre de diffusion sous réserve de mention de la source « Pôle emploi Pays de la Loire »

LES CHIFFRES CLES

CC du Pays de Pouzauges

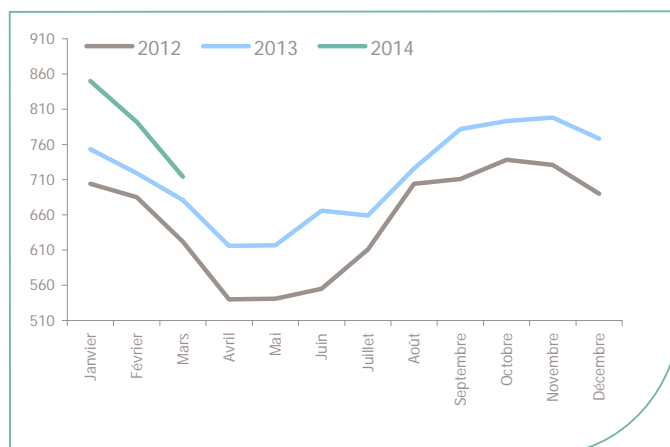
	DEFM Cat A	Evolution annuelle
CC du Pays de Pouzauges	714	4.8%
Dépt 85	28 405	7.0%
Pays de la Loire	164 368	5.4%
Poids de la CC/dpt	2.5%	



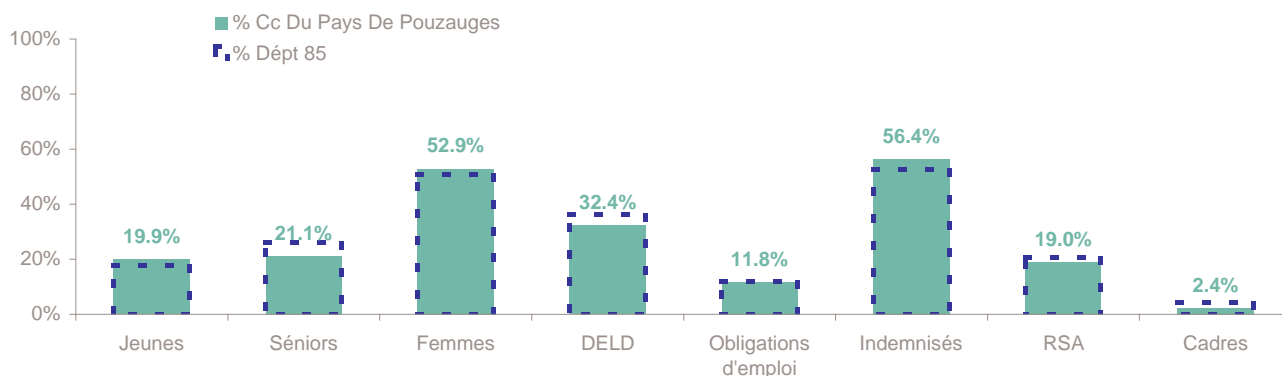
Volume	336	378
Poids	47.1%	52.9%
Evo. annuelle	3.4%	6.2%

EVOLUTION DE LA DEMANDE D'EMPLOI (Catégorie A)

	DEFM Cat A	Poids	Evolution annuelle
Hommes	336	47.1%	3.4%
- 25 ans	58	8.1%	-9.4%
25-49 ans	207	29.0%	9.5%
50 ans et +	71	11.8%	-1.4%
Femmes	378	52.9%	6.2%
- 25 ans	84	11.8%	5.0%
25-49 ans	214	30.0%	1.4%
50 ans et +	80	11.2%	23.1%
- 25 ans	142	19.9%	-1.4%
25-49 ans	421	59.0%	5.3%
50 ans et +	151	21.1%	10.2%
TOTAL	714	100.0%	4.8%



REPARTITION DE LA DEMANDE D'EMPLOI PAR PUBLICS (Catégorie A)



Evolution annuelle

CC du Pays de Pouzauges

	-1.4%	10.2%	6.2%	16.7%	13.5%	-0.7%	17.2%	-41.4%
Dépt 85	1.9%	16.5%	7.6%	16.3%	18.9%	2.6%	12.6%	11.6%

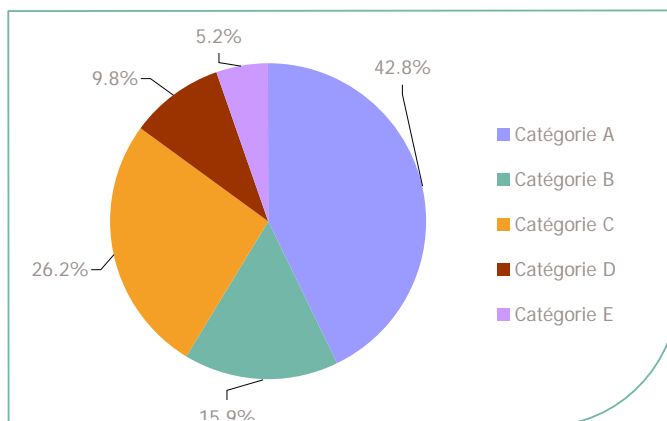
La Demande d'emploi 31 mars 2014 (Données brutes)

LE MARCHE DU TRAVAIL

CC du Pays de Pouzauges

LES CATEGORIES DE DEMANDEURS D'EMPLOI

	DEFM mars 2014	Poids	Evolution annuelle
Catégorie A	714	42.8%	4.8%
Catégorie B	266	15.9%	8.1%
Catégorie C	438	26.2%	4.3%
Catégorie D	164	9.8%	11.6%
Catégorie E	87	5.2%	-7.4%
TOTAL	1 669	100.0%	5.1%



LES 15 METIERS LES PLUS RECHERCHES PAR LES DE (Catégorie A)

	Hommes	Femmes	Total	Poids (métier / total des métiers)
H3302 Opérations manuelles d'assemblage, tri ou emballage	16	40	56	7.8%
K2204 Nettoyage de locaux	14	22	36	5.0%
N1103 Magasinage et préparation de commandes	22	12	34	4.8%
K1303 Assistance auprès d'enfants	NC	NC	30	4.2%
G1803 Service en restauration	5	14	19	2.7%
H2102 Conduite d'équipement de production alimentaire	9	8	17	2.4%
K1304 Services domestiques	NC	NC	16	2.2%
N1105 Manutention manuelle de charges	NC	NC	16	2.2%
D1507 Mise en rayon libre-service	NC	NC	15	2.1%
M1607 Secrétariat	NC	NC	14	2.0%
G1605 Plonge en restauration	7	6	13	1.8%
I1203 Maintenance des bâtiments et des locaux	NC	NC	13	1.8%
D1401 Assistanat commercial	NC	NC	12	1.7%
D1214 Vente en habillement et accessoires de la personne	NC	NC	11	1.5%
H2909 Montage-assemblage mécanique	NC	NC	11	1.5%

NC : données non communiquées en raison du secret statistique (< à 5)

DEMANDES D'EMPLOI ENTREES ET SORTIES (Catégorie A)

	Demandes enregistrées			Demandes sorties			
	Cumul 12 mois	Evol. Ann.	Cum.	Cumul 12 mois	Evol. Ann.	Cum.	
dont :	1 707	-3.3%		1 572	0.4%		dont :
licenciements économiques	16			599	4.0%		absences au contrôle
autres licenciements	159	20.5%		394	-8.6%		reprises emploi signalées
démissions	44	-34.3%		145	-24.1%		entrées en stage formation
fins de CDD	521	-8.4%		192	9.1%		arrêts de recherche
fins de mission d'intérim	174	-13.0%		119	30.8%		radiations administratives
premières entrées	68	23.6%		123	21.8%		autres cas
reprises d'activité	165	8.6%					
autres cas	560	-2.5%					

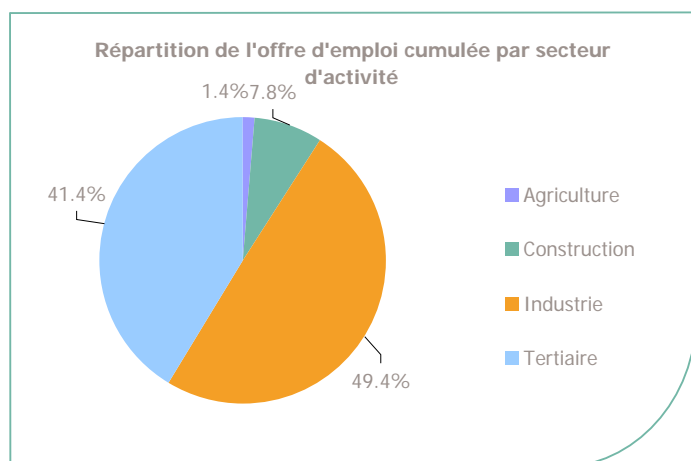
Source : Pôle emploi - Persee

CC du Pays de Pouzauges

LES CHIFFRES CLES

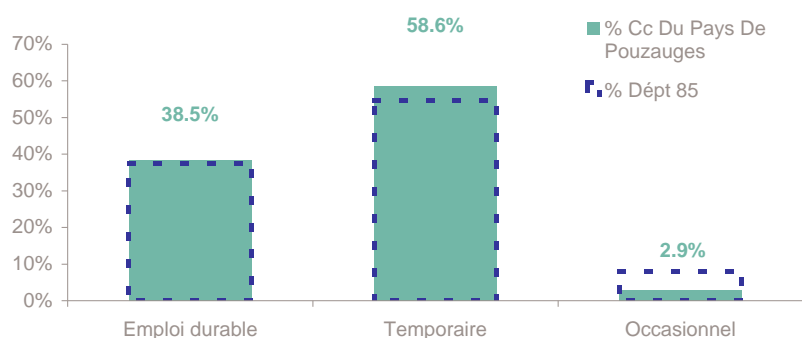
	Nombre	Evolution annuelle	Cumul 12 mois	Evolution annuelle cumulée
OEE Cc Du Pays De Pouzauges	59	63.9% ↗	486	10.5% ↗
OEE Dépt 85	2 405	0.8% ↗	23 628	-8.6% ↘
OEE Pays de la Loire	12 926	1.0% ↗	154 304	-5.2% ↘
Poids de la CC dans le dépt	2.5%		2.1%	

REPARTITION DE L'OFFRE D'EMPLOI PAR SECTEUR D'ACTIVITE



OEE	mars 2014	Cumul 12 mois	Evol. Annuelle Cumulée
Agriculture		7	-22.2%
Construction	8	38	11.8%
Industrie	36	240	93.5%
Tertiaire	15	201	-26.4%
TOTAL	59	486	10.5%

REPARTITION DE L'OFFRE D'EMPLOI PAR TYPE D'OFFRE



Evolution annuelle cumulée - mars 2014

OEE	Cc Du Pays De Pouzauges	Dépt 85
Durable	3.9%	7.3%
Temporaire	17.8%	-47.5%
Occasionnel	-22.2%	-7.9%

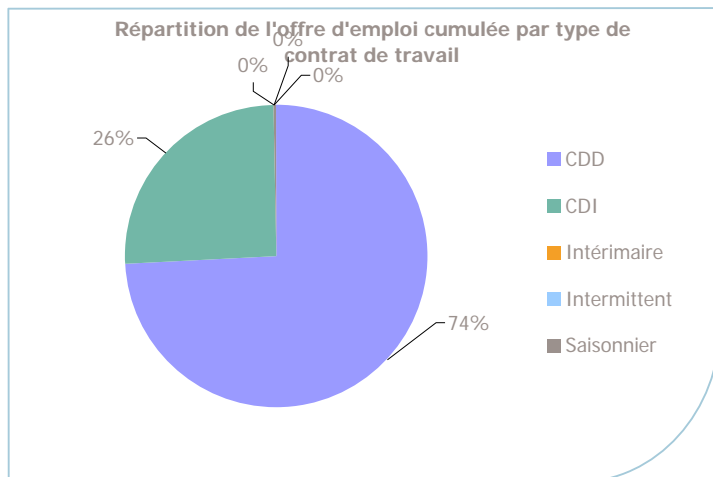
Source : Pôle emploi - Persee

Emploi durable : Offres d'emploi enregistrées à Pôle emploi, correspondants à des contrats d'une durée supérieure à 6 mois.

Emploi temporaire : Offres d'emploi enregistrées à Pôle emploi, correspondants à des contrats d'une durée comprise entre 1 et 6 mois.

Emploi occasionnel : Offres d'emploi enregistrées à Pôle emploi, correspondants à des contrats d'une durée inférieure à un mois.

REPARTITION DE L'OFFRE D'EMPLOI PAR TYPE DE CONTRAT DE TRAVAIL



	mars 2014	Cumul 12 mois	Evol. Annuelle Cumulée
CDD	47	361	22.4%
CDI	11	124	-12.7%
Intérimaire			
Intermittent			
Saisonnier	1	1	-66.7%
TOTAL	59	486	10.5%

LES 15 METIERS LES PLUS RECHERCHES PAR LES EMPLOYEURS

Offres d'Emploi Enregistrées	De avril 2013 à mars 2014	Poids (métier / total des métiers)
H2102 Conduite d'équipement de production alimentaire	139	28.6%
N1103 Magasinage et préparation de commandes	30	6.2%
A1414 Horticulture et maraîchage	19	3.9%
K1304 Services domestiques	14	2.9%
K2104 Éducation et surveillance au sein d'étab. d'enseig.	14	2.9%
H2903 Conduite d'équipement d'usinage	12	2.5%
H2905 Cond. d'équipement de formage et découpage des mat.	12	2.5%
G1602 Personnel de cuisine	11	2.3%
H2101 Abattage et découpe des viandes	9	1.9%
A1409 Élevage de lapins et volailles	7	1.4%
F1703 Maçonnerie	7	1.4%
G1203 Animation de loisirs auprès d'enfants ou d'adolescents	7	1.4%
G1603 Personnel polyvalent en restauration	7	1.4%
H2401 Assemblage - montage d'articles en cuirs, peaux	7	1.4%
H2201 Assemblage d'ouvrages en bois	6	1.2%

Source : Pôle emploi - Persee

www.observatoire-emploi-paysdelaloire.fr

Le service Statistiques, Etudes et Evaluation est à votre disposition pour tout complément d'information
Contact : statsPDL@pole-emploi.fr

Directeur de publication Ad intérim :
Jean-Luc RECHER
Directeur de la rédaction :
Josette BARREAUD
Conception et réalisation :
Service Statistiques, Etudes et
Evaluation – Catherine MOULIN,
Brigitte VIGOUROUX.