



# MARCHE DU TRAVAIL : SYNTHÈSE SARTHE SITUATION AU 30/11/2015

DOCUMENT MENSUEL - LIBRE DE DIFFUSION SOUS RESERVE DE MENTION DE LA SOURCE « POLE EMPLOI PAYS DE LA LOIRE »

## LE TAUX DE CHOMAGE

Au deuxième trimestre 2015, avec **10%** de la population active, le taux de chômage du département de la Sarthe affiche une valeur supérieure à celle enregistrée au niveau régional (**8,9%**) et identique au niveau national. En un an, le taux de chômage a augmenté de **0,4 point** sur le département, soit une situation moins favorable à celle de la région des Pays de la Loire et de la France métropolitaine (**0,3 point**).

### L'ESSENTIEL

L'évolution annuelle du nombre de demandeurs d'emploi de catégorie A est de **+1,4%** à fin novembre 2015.

Les demandeurs d'emploi de 50 ans et plus, qui représentent **22,4%** des demandeurs d'emploi, sont plus affectés par cette situation (**+8,2%** de progression annuelle).

**50 034** demandeurs d'emploi (catégories A, B et C) en données CVS sont comptabilisés à fin novembre sur le département de la Sarthe, soit **5,1%** de plus qu'en novembre 2014.

Au cours des douze derniers mois, Pôle emploi a recueilli **17 367** offres d'emploi soit une baisse de **1%** en évolution annuelle.

GRAPHIQUE 1

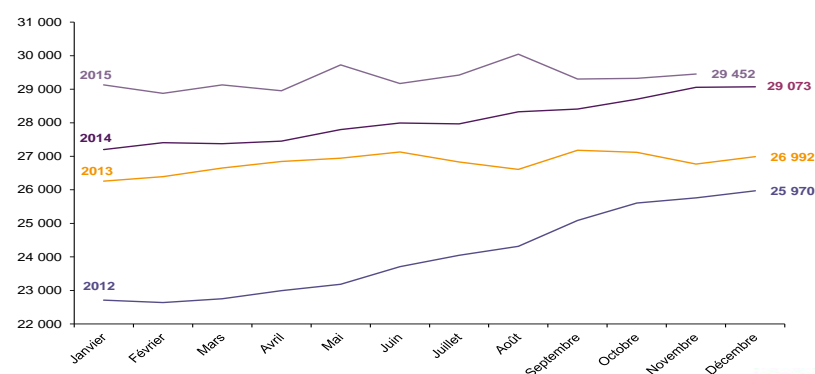


Source : INSEE

## EVOLUTION DE LA DEFM CAT A (CVS)

En novembre 2015, sur le département de la Sarthe, la demande d'emploi de catégorie A se chiffre à **29 452** personnes. Elle est en hausse de **0,4%** par rapport à octobre 2015.

GRAPHIQUE 2



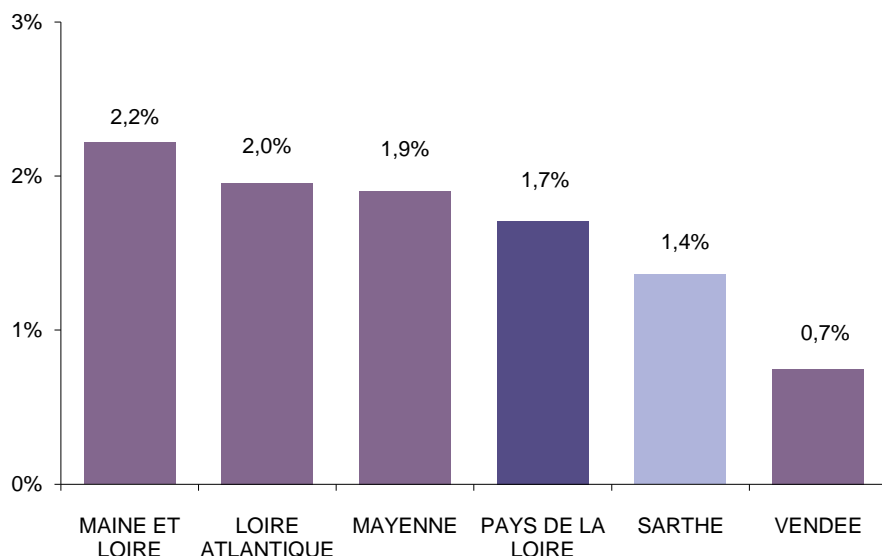
Source : Pôle Emploi



# LA DEMANDE D'EMPLOI EN FIN DE MOIS (CATEGORIE A - CVS)

Fin novembre 2015, le nombre de demandeurs d'emploi de catégorie A affiche une hausse de **+1,4%** en évolution annuelle comparativement à novembre 2014. Cette évolution est plus favorable que celle affichée par la région des Pays de la Loire (**+1,7%**).

GRAPHIQUE 3

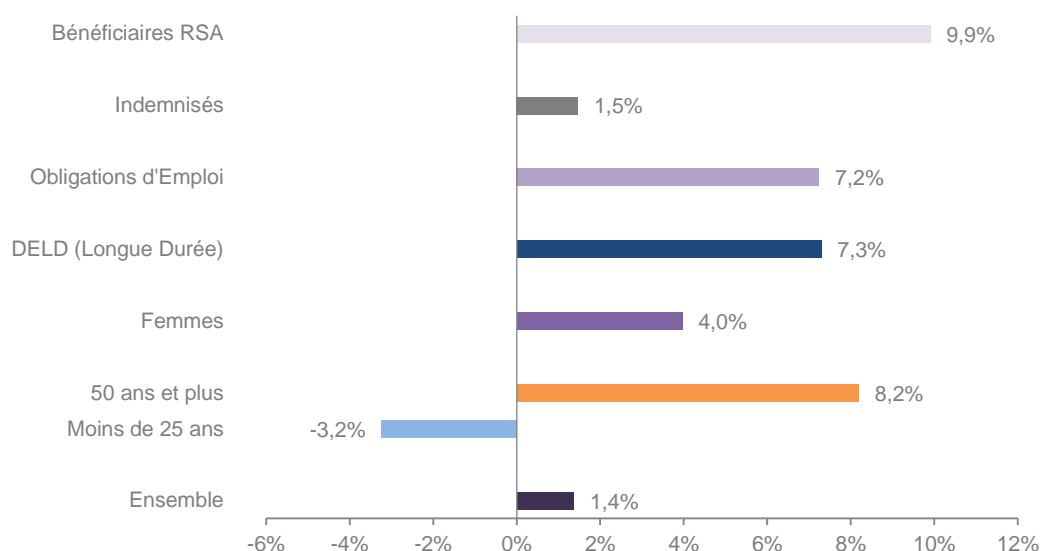


Source : Direccte et Pôle Emploi

En ajoutant à la catégorie A, les demandeurs d'emploi recensés en catégorie B et ceux en catégorie C, le nombre de demandeurs d'emploi se chiffre sur le département de la Sarthe à **50 034** en données CVS, soit une progression de **+5,1%** par rapport à novembre 2014.

## EVOLUTION DE LA DEFM PAR POPULATION (CATEGORIE A)

GRAPHIQUE 4



Source : Pôle Emploi Persee

Même si l'évolution moyenne de la demande d'emploi de catégorie A s'établit à **+1,4%** en novembre 2015, certaines catégories de population apparaissent plus fragilisées. C'est le cas des demandeurs d'emploi de 50 ans et plus et des bénéficiaires du RSA. En un an, leurs volumes ont respectivement progressé de **8,2%** et **9,9%**. A contrario, les demandeurs d'emploi de moins de 25 ans sont en baisse de **-3,2%**.

# LES 15 METIERS LES PLUS RECHERCHES PAR LES DEMANDEURS D'EMPLOI

DEFM catégorie A	novembre 2015	Poids (métier / total des métiers)	Evolution annuelle
K1304 Services domestiques	1 204	4,0%	10,2%
K2204 Nettoyage de locaux	1 171	3,9%	10,2%
K1303 Assistance auprès d'enfants	1 047	3,5%	5,5%
H3302 Opérations manuelles d'assemblage, tri ou emballage	853	2,8%	13,6%
N1103 Magasinage et préparation de commandes	813	2,7%	-8,7%
A1203 Entretien des espaces verts	697	2,3%	7,7%
D1214 Vente en habillement et accessoires de la personne	672	2,2%	-4,1%
D1507 Mise en rayon libre-service	652	2,2%	8,1%
K1302 Assistance auprès d'adultes	571	1,9%	-2,2%
M1607 Secrétariat	551	1,8%	5,8%
N1105 Manutention manuelle de charges	544	1,8%	9,0%
D1505 Personnel de caisse	501	1,7%	5,3%
J1301 Personnel polyvalent des services hospitaliers	480	1,6%	9,3%
F1606 Peinture en bâtiment	478	1,6%	0,4%
H2909 Montage-assemblage mécanique	441	1,5%	-13,9%

Source : Pôle Emploi Persee

A fin novembre 2015, les métiers les plus recherchés par les demandeurs d'emploi se trouvent principalement dans ces trois secteurs :

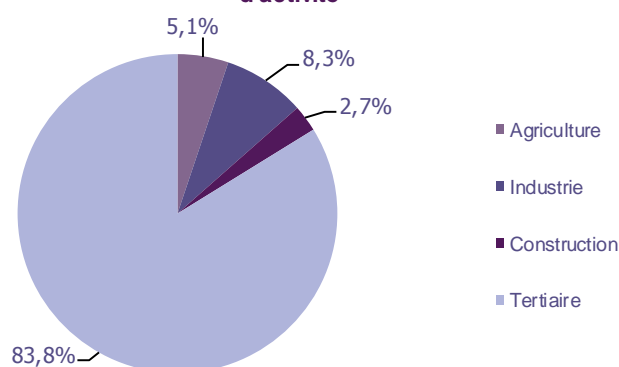
- « Services à la personne et à la collectivité » avec les métiers « Services domestiques » (1 204 demandeurs, +10,2%), « Nettoyage de locaux » (1 171 demandeurs, +10,2%) et « Assistance auprès d'enfants » (1 047 demandeurs, +5,5%) ;
- « Commerce, vente et grande distribution » pour les métiers « Vente en habillement et accessoires de la personne » (672 demandeurs, -4,1%), « Mise en rayon libre-service » (652 demandeurs, +8,1%) et « Personnel de caisse » (501 demandeurs, +5,3%) ;
- « Transport et logistique » avec les métiers « Magasinage et préparation de commandes » (813 demandeurs, -8,7%) et « Manutention manuelle de charges » (544 demandeurs, +9%).

## LES OFFRES D'EMPLOI ENREGISTREES (OEE) PAR SECTEUR D'ACTIVITE ET PAR CONTRAT DE TRAVAIL

### REPARTITION DE L'OFFRE D'EMPLOI PAR SECTEUR D'ACTIVITE

GRAPHIQUE 5

Répartition de l'offre d'emploi cumulée par secteur d'activité



Secteurs	Cumul 12 mois	Evol. Annuelle Cumulée
Agriculture	894	-40,0%
Industrie	1 447	7,9%
Construction	469	9,6%
Tertiaire	14 557	1,9%
<b>TOTAL</b>	<b>17 367</b>	<b>-1,0%</b>

Source : Pôle Emploi Persee

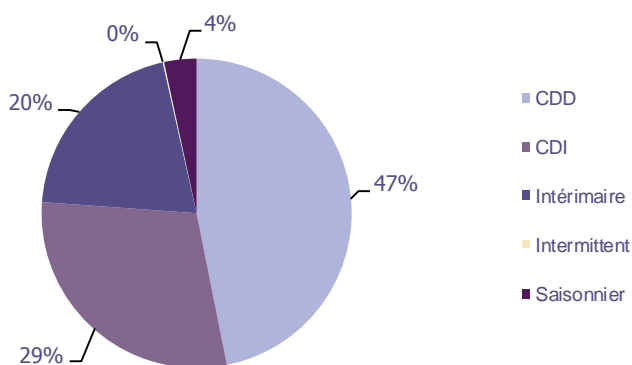
Sur un an, de décembre 2014 à novembre 2015, Pôle emploi a recueilli 17 367 offres d'emploi sur le département de la Sarthe, soit 1% de moins qu'au cours des douze mois précédents. Près de 84% de ces offres sont issues du tertiaire (14 557 offres) et enregistrent une hausse de 1,9%. La construction ainsi que l'industrie affichent aussi une hausse (+9,6% et +7,9%). A contrario, le secteur de l'agriculture affiche une baisse de -40% du volume des offres.

A noter : les offres d'emploi intérimaire sont concentrées dans le tertiaire.

## REPARTITION DE L'OFFRE D'EMPLOI PAR TYPE DE CONTRAT DE TRAVAIL

GRAPHIQUE 6

Répartition de l'offre d'emploi cumulée par type de contrat de travail



Contrats	Cumul 12 mois	Evol. Annuelle Cumulée
CDD	8 140	-7,3%
CDI	5 084	16,1%
Intérimaire	3 534	10,3%
Intermittent	24	100,0%
Saisonnier	585	-49,9%
<b>TOTAL</b>	<b>17 367</b>	<b>-1,0%</b>

Source : Pôle Emploi Persee

Au regard des types de contrat de travail et de leur poids, la hausse est plus importante du côté des offres d'emploi de type contrat à durée indéterminée (+16,1%). Les offres d'emploi intérimaire affichent également une hausse (+10,3%). A contrario, les offres d'emploi de type contrat à durée déterminée sont en baisse de -7,3% ainsi que les offres d'emploi saisonnier -49,9%. Les offres d'emploi de type contrat à durée déterminée représentent la plus importante part des offres avec 47%.

## LES 15 METIERS LES PLUS RECHERCHES PAR LES EMPLOYEURS

Offres d'Emploi Enregistrées	De décembre 2014 à novembre 2015	Poids (métier / total des métiers)	Evolution annuelle cumulée
K1303 Assistance auprès d'enfants	614	3,5%	1,7%
K1304 Services domestiques	466	2,7%	1,1%
A1402 Aide agricole de production légumière ou végétale	434	2,5%	50,2%
H3302 Opérations manuelles d'assemblage, tri ou emballage	410	2,4%	-2,8%
K2204 Nettoyage de locaux	408	2,3%	11,8%
K1302 Assistance auprès d'adultes	391	2,3%	-27,1%
M1203 Comptabilité	342	2,0%	21,3%
N1103 Magasinage et préparation de commandes	336	1,9%	-9,9%
N4101 Conduite de transport de marchandises sur longue distance	336	1,9%	-7,4%
D1401 Assistanat commercial	322	1,9%	11,4%
G1803 Service en restauration	316	1,8%	4,6%
H2102 Conduite d'équipement de production alimentaire	311	1,8%	26,9%
G1602 Personnel de cuisine	307	1,8%	-5,0%
D1403 Relation commerciale auprès de particuliers	288	1,7%	41,2%
I1304 Installation et maintenance d'équipements industriels et d'exploitation	264	1,5%	28,8%

Source : Pôle Emploi Persee

En cumul sur douze mois, les métiers les plus recherchés par les employeurs se trouvent en grande majorité dans ces trois secteurs :

- « Services à la personne et à la collectivité » avec les métiers « Assistance auprès d'enfants » (614 offres), « Services domestiques » (466 offres) et « Nettoyage de locaux » (408 offres) ;
- « Industrie » avec les métiers « Opérations manuelles d'assemblage, tri ou emballage » (410 offres) et « Conduite d'équipement de production alimentaire » (311 offres) ;
- « Transport et logistique » avec les métiers « Conduite de transport de marchandises sur longue distance » et « Magasinage et préparation de commandes » (336 offres).

### Statistiques et Indicateurs

Directeur de la publication ad-intérim : Alain MAUNY

Directeur de la rédaction : Josette BARREAU

Conception et réalisation : Service SEE – Brigitte VIGOUROUX

Catherine MOULIN -DORNIC

Contact : [statsPDL@pole-emploi.fr](mailto:statsPDL@pole-emploi.fr)

[www.observatoire-emploi-paysdelaloire.fr](http://www.observatoire-emploi-paysdelaloire.fr)

SERVICE ETUDES ET EVALUATION – POLE EMPLOI PAYS DE LA LOIRE