



# Le Marché du Travail : Données Repères

## Communauté de Communes

Document Trimestriel

Situation au 31/03/2014



Libre de diffusion sous réserve de mention de la source « Pôle emploi Pays de la Loire »

### LES CHIFFRES CLES

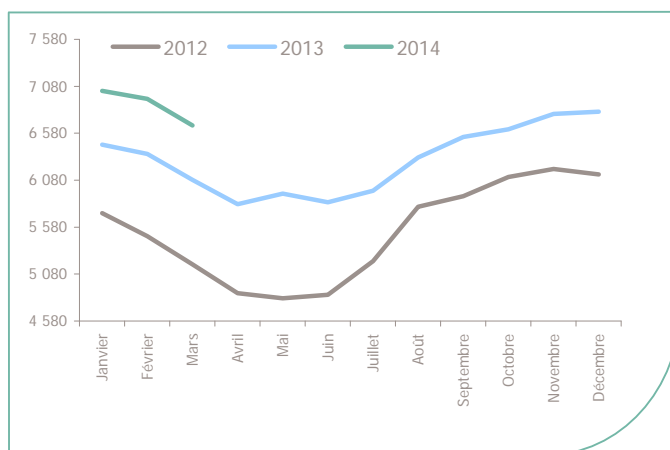
### CA Région Nazairienne et de l'Estuaire (la CARENE)

	DEFM Cat A	Evolution annuelle
CA Région Nazairienne et de l'Estuaire (la CARENE)	<b>6 664</b>	<b>9.5%</b>
Dépt 44	60 518	7.3%
Pays de la Loire	164 368	5.4%
Poids de la CC/dpt	<b>11.0%</b>	

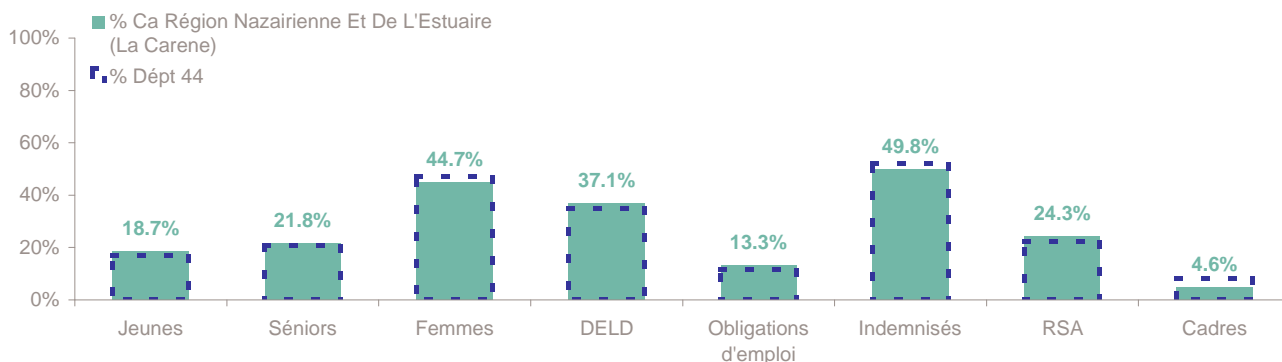
	Homme	Femme
Volume	<b>3 683</b>	<b>2 981</b>
Poids	<b>55.3%</b>	<b>44.7%</b>
Evo. annuelle	<b>12.9%</b>	<b>5.6%</b>

### EVOLUTION DE LA DEMANDE D'EMPLOI (Catégorie A)

	DEFM Cat A	Poids	Evolution annuelle
<b>Hommes</b>	<b>3 683</b>	55.3%	12.9%
- 25 ans	685	10.3%	12.3%
25-49 ans	2 196	33.0%	12.5%
50 ans et +	802	12.0%	14.4%
<b>Femmes</b>	<b>2 981</b>	44.7%	5.6%
- 25 ans	562	8.4%	2.2%
25-49 ans	1 770	26.6%	3.2%
50 ans et +	649	9.7%	16.5%
- 25 ans	<b>1 247</b>	18.7%	7.5%
25-49 ans	<b>3 966</b>	59.5%	8.2%
50 ans et +	<b>1 451</b>	21.8%	15.3%
<b>TOTAL</b>	<b>6 664</b>	<b>100.0%</b>	<b>9.5%</b>



### REPARTITION DE LA DEMANDE D'EMPLOI PAR PUBLICS (Catégorie A)



#### Evolution annuelle

	Jeunes	Séniors	Femmes	DELD	Obligations d'emploi	Indemnisés	RSA	Cadres
CA Région Nazairienne et de l'Estuaire (la CARENE)	7.5%	15.3%	5.6%	20.2%	15.2%	6.4%	13.3%	15.5%
Dépt 44	2.5%	13.4%	5.7%	22.7%	14.0%	3.7%	11.7%	9.1%

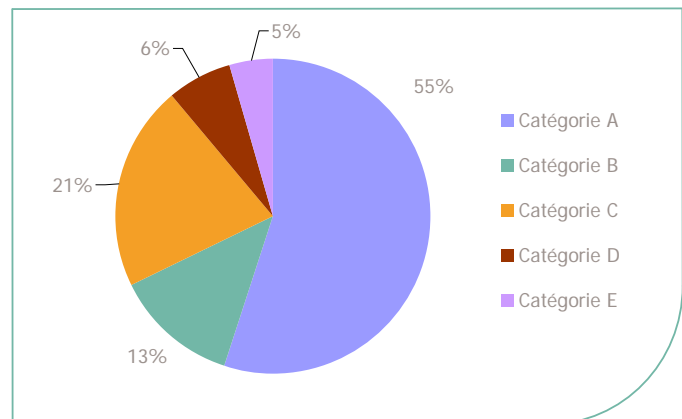
# La Demande d'emploi 31 mars 2014 (Données brutes)

# LE MARCHE DU TRAVAIL

CA Région Nazairienne et de l'Estuaire (la CARENE)

## LES CATEGORIES DE DEMANDEURS D'EMPLOI

	DEFM mars 2014	Poids	Evolution annuelle
Catégorie A	6 664	54.9%	9.5%
Catégorie B	1 579	13.0%	-0.2%
Catégorie C	2 563	21.1%	-0.7%
Catégorie D	787	6.5%	9.3%
Catégorie E	549	4.5%	25.9%
<b>TOTAL</b>	<b>12 142</b>	<b>100.0%</b>	<b>6.5%</b>



## LES 15 METIERS LES PLUS RECHERCHES PAR LES DE (Catégorie A)

	Hommes	Femmes	Total	Poids (métier / total des métiers)
K2204 Nettoyage de locaux	56	225	281	4.2%
N1103 Magasinage et préparation de commandes	148	32	180	2.7%
D1214 Vente en habillement et accessoires de la personne	14	165	179	2.7%
K1303 Assistance auprès d'enfants	NC	NC	160	2.4%
H2913 Soudage manuel	138	10	148	2.2%
N1105 Manutention manuelle de charges	139	6	145	2.2%
M1607 Secrétariat	NC	NC	132	2.0%
F1606 Peinture en bâtiment	95	34	129	1.9%
J1301 Personnel polyvalent des services hospitaliers	17	110	127	1.9%
K1304 Services domestiques	NC	NC	125	1.9%
D1507 Mise en rayon libre-service	44	66	110	1.7%
F1703 Maçonnerie	NC	NC	110	1.7%
D1106 Vente en alimentation	13	92	105	1.6%
A1203 Entretien des espaces verts	90	9	99	1.5%
H2901 Ajustement et montage de fabrication	72	25	97	1.5%

NC : données non communiquées en raison du secret statistique (< à 5)

## DEMANDES D'EMPLOI ENTREES ET SORTIES (Catégorie A)

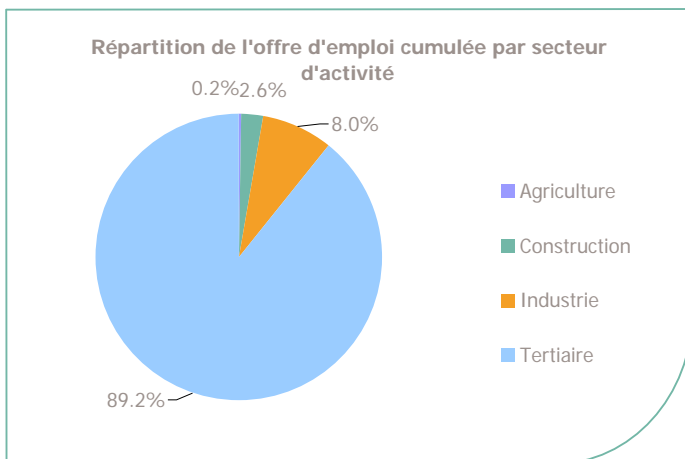
	Demandes enregistrées		Demandes sorties		
	Cumul 12 mois	Evol. Ann. Cum.	Cumul 12 mois	Evol. Ann. Cum.	
<b>dont :</b>	<b>12 305</b>	<b>2.0%</b>	<b>11 688</b>	<b>7.4%</b>	<b>dont :</b>
<i>licenciements économiques</i>	110	-18.5%	5 156	4.7%	<i>absences au contrôle</i>
<i>autres licenciements</i>	939	9.8%	2 129	-1.2%	<i>reprises emploi signalées</i>
<i>démissions</i>	395	1.8%	1 064	-1.3%	<i>entrées en stage formation</i>
<i>fins de CDD</i>	3 115	-1.9%	972	-5.3%	<i>arrêts de recherche</i>
<i>fins de mission d'intérim</i>	1 106	-10.4%	1 393	47.9%	<i>radiations administratives</i>
<i>premières entrées</i>	764	35.5%	974	29.5%	<i>autres cas</i>
<i>reprises d'activité</i>	1 182	-0.8%			
<i>autres cas</i>	4 694	4.0%			

CA Région Nazairienne et de l'Estuaire (la CARENE)

## LES CHIFFRES CLES

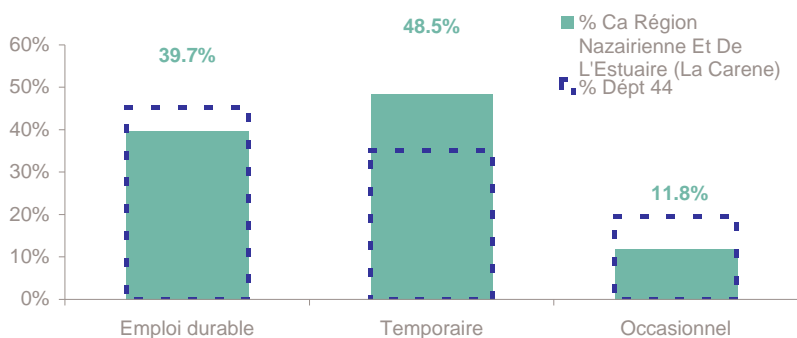
	Nombre	Evolution annuelle	Cumul 12 mois	Evolution annuelle cumulée
OEE Ca Région Nazairienne Et De L'Estuaire (La Carene)	<b>441</b>	<b>-22.8%</b> ↘	<b>5 458</b>	<b>-12.4%</b> ↘
OEE Dépt 44	5 776	3.3% ↗	68 516	-5.4% ↘
OEE Pays de la Loire	12 926	1.0% ↗	154 304	-5.2% ↘
Poids de la CC dans le dépt	<b>7.6%</b>		<b>8.0%</b>	

## REPARTITION DE L'OFFRE D'EMPLOI PAR SECTEUR D'ACTIVITE



OEE	mars 2014	Cumul 12 mois	Evol. Annuelle Cumulée
Agriculture		11	22.2%
Construction	9	143	-30.9%
Industrie	32	438	-0.5%
Tertiaire	400	4 866	-12.7%
<b>TOTAL</b>	<b>441</b>	<b>5 458</b>	<b>-12.4%</b>

## REPARTITION DE L'OFFRE D'EMPLOI PAR TYPE D'OFFRE



Evolution annuelle cumulée - mars 2014

OEE	Ca Région Nazairienne Et De L'Estuaire (La Carene)	Dépt 44
Durable	2.1%	0.2%
Temporaire	-19.6%	-8.4%
Occasionnel	-20.7%	-10.2%

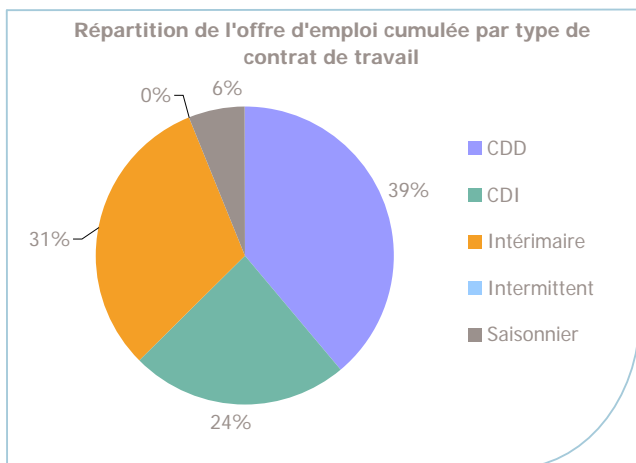
Source : Pôle emploi - Persee

**Emploi durable** : Offres d'emploi enregistrées à Pôle emploi, correspondant à des contrats d'une durée supérieure à 6 mois.

**Emploi temporaire** : Offres d'emploi enregistrées à Pôle emploi, correspondant à des contrats d'une durée comprise entre 1 et 6 mois.

**Emploi occasionnel** : Offres d'emploi enregistrées à Pôle emploi, correspondant à des contrats d'une durée inférieure à un mois.

## REPARTITION DE L'OFFRE D'EMPLOI PAR TYPE DE CONTRAT DE TRAVAIL



	mars 2014	Cumul 12 mois	Evol. Annuelle Cumulée
CDD	135	2 129	-16.8%
CDI	120	1 287	-11.9%
Intérimaire	127	1 706	-12.5%
Intermittent		3	-25.0%
Saisonnier	59	333	30.1%
<b>TOTAL</b>	<b>441</b>	<b>5 458</b>	<b>-12.4%</b>

## LES 15 METIERS LES PLUS RECHERCHES PAR LES EMPLOYEURS

Offres d'Emploi Enregistrées	De avril 2013 à mars 2014	Poids (métier / total des métiers)
N1103 Magasinage et préparation de commandes	262	4.8%
D1212 Vente en décoration et équipement du foyer	167	3.1%
G1803 Service en restauration	154	2.8%
H2901 Ajustement et montage de fabrication	152	2.8%
K2204 Nettoyage de locaux	149	2.7%
G1203 Animation de loisirs auprès d'enfants ou d'adolescents	138	2.5%
G1602 Personnel de cuisine	127	2.3%
K1303 Assistance auprès d'enfants	126	2.3%
H1203 Conception et dessin produits mécaniques	107	2.0%
D1214 Vente en habillement et accessoires de la personne	105	1.9%
H2903 Conduite d'équipement d'usinage	91	1.7%
H2902 Chaudronnerie - tôlerie	89	1.6%
H2913 Soudage manuel	86	1.6%
H1404 Interv. Tech. en méthodes et industrialisation	80	1.5%
K1302 Assistance auprès d'adultes	74	1.4%

Source : Pôle emploi - Persee

[www.observatoire-emploi-paysdelaloire.fr](http://www.observatoire-emploi-paysdelaloire.fr)

Le service Statistiques, Etudes et Evaluation est à votre disposition pour tout complément d'information  
Contact : statsPDL@pole-emploi.fr

Directeur de publication ad-intérim :  
Jean-Luc RECHER  
Directeur de la rédaction :  
Josette BARREAUD  
Conception et réalisation :  
Service Statistiques, Etudes et  
Evaluation – Catherine MOULIN,  
Brigitte VIGOUROUX.