



MARCHE DU TRAVAIL : SYNTHÈSE VENDEE

SITUATION AU 31/01/2016

DOCUMENT MENSUEL - LIBRE DE DIFFUSION SOUS RESERVE DE MENTION DE LA SOURCE « POLE EMPLOI PAYS DE LA LOIRE »

LE TAUX DE CHOMAGE

Au troisième trimestre 2016, avec **7,9%** de la population active, le taux de chômage du département de la Vendée affiche une valeur inférieure à celle enregistrée au niveau régional (**8,5%**) et au niveau national (**9,7%**). En un an, le taux de chômage diminue de **0,7 point** sur le département, soit une situation plus favorable que celle de la région des Pays de la Loire (**-0,6 point**) et que la France métropolitaine (**-0,4 point**).

L'ESSENTIEL

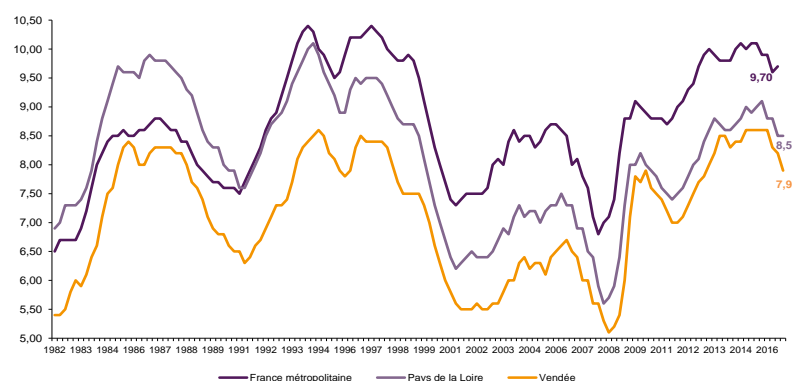
L'évolution annuelle du nombre de demandeurs d'emploi de catégorie A est de **-6,3%** à fin janvier 2017.

Les demandeurs d'emploi de moins de 25 ans, qui représentent **16%** des demandeurs d'emploi, ont une situation plus favorable (**-12,4%** d'évolution annuelle).

53 400 demandeurs d'emploi (catégories A, B et C) en données CVS sont comptabilisés à fin janvier sur le département de la Vendée soit **0,5%** de moins par rapport à janvier 2016.

Au cours des douze derniers mois, Pôle emploi a recueilli **32 438** offres d'emploi soit une hausse de **17,6%** en évolution annuelle.

GRAPHIQUE 1

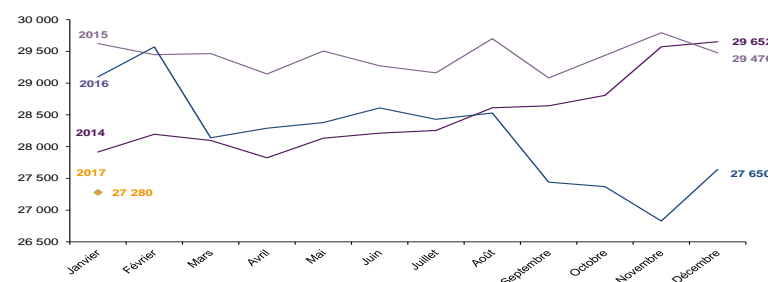


Source : INSEE

EVOLUTION DE LA DEFM CAT A (CVS)

En janvier 2017, sur le département de la Vendée, la demande d'emploi de catégorie A se chiffre à **27 280** personnes. Elle est en baisse de **-1,3%** par rapport à décembre 2016.

GRAPHIQUE 2



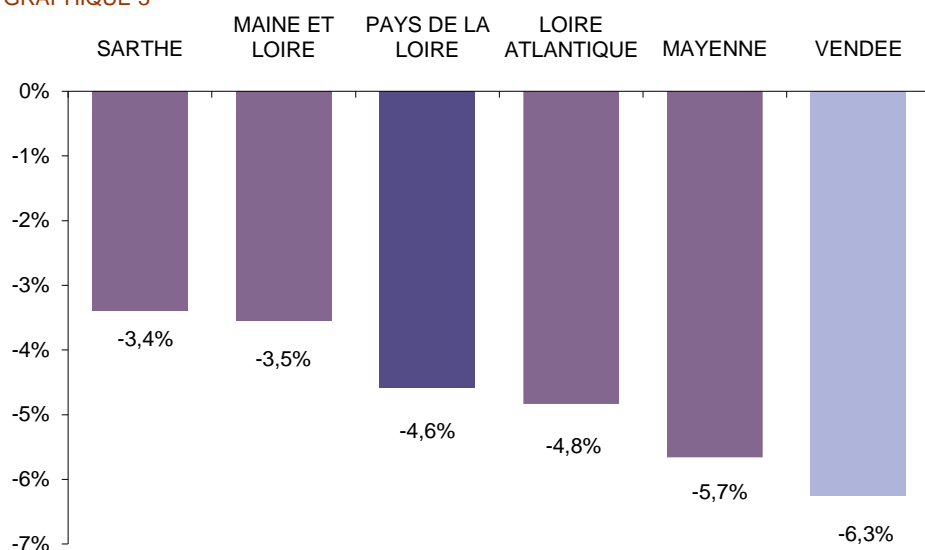
Source : Pôle Emploi



LA DEMANDE D'EMPLOI EN FIN DE MOIS (CATEGORIE A - CVS)

Fin janvier 2017, le nombre des demandeurs d'emploi de catégorie A affiche une baisse de **-6,3%** en évolution annuelle comparativement à janvier 2016. Cette évolution est plus favorable que celle affichée par la région des Pays de la Loire (**-4,6%**).

GRAPHIQUE 3

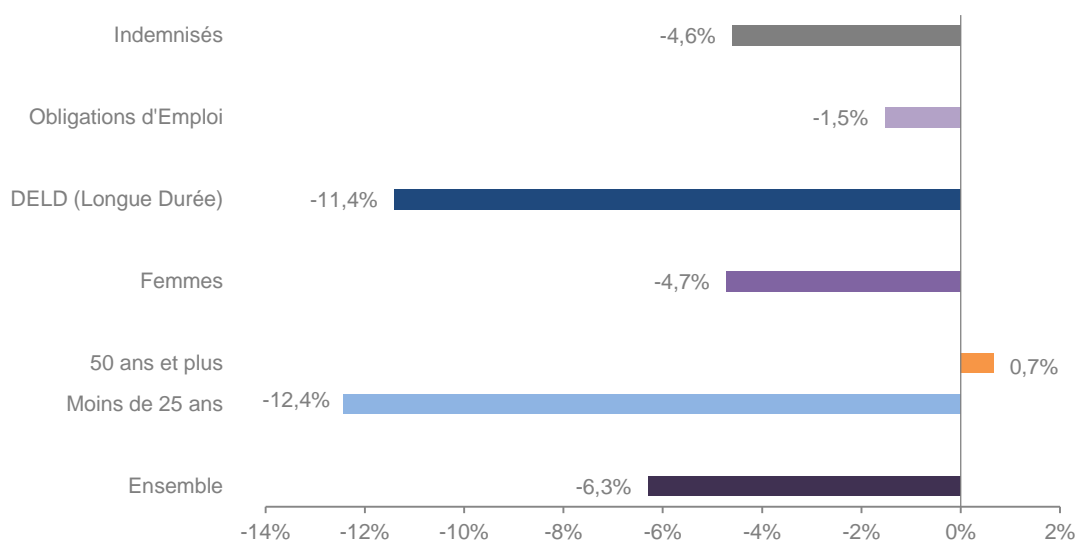


Source : Direccte et Pôle Emploi

En ajoutant à la catégorie A, les demandeurs d'emploi recensés en catégorie B et ceux en catégorie C, le nombre de demandeurs d'emploi se chiffre sur le département de la Vendée à **53 400** en données CVS, soit une baisse de **-0,5%** par rapport à janvier 2016.

EVOLUTION DE LA DEFM PAR POPULATION (CATEGORIE A)

GRAPHIQUE 4



Source : Pôle Emploi Persee

Même si l'évolution moyenne de la demande d'emploi de catégorie A s'établit à **-6,3%** en janvier 2017, celle de certaines catégories de population apparaît plus favorable. C'est le cas des demandeurs d'emploi de moins de 25 ans et des demandeurs d'emploi de longue durée. En un an, leurs volumes ont respectivement diminué de **-12,4%** et **-11,4%**.

LES 15 METIERS LES PLUS RECHERCHES PAR LES DEMANDEURS D'EMPLOI

DEFM catégorie A	janvier 2017	Poids (métier / total des métiers)	Evolution annuelle
K1303 Assistance auprès d'enfants	1 081	3,5%	0,7%
K2204 Nettoyage de locaux	1 048	3,4%	-5,7%
K1304 Services domestiques	866	2,8%	-1,4%
D1214 Vente en habillement et accessoires de la personne	814	2,6%	-6,5%
A1203 Entretien des espaces verts	736	2,4%	-8,0%
H3302 Opérations manuelles d'assemblage, tri ou emballage	710	2,3%	-6,7%
M1607 Secrétariat	686	2,2%	-10,4%
N1103 Magasinage et préparation de commandes	666	2,2%	-10,4%
G1602 Personnel de cuisine	637	2,1%	-10,8%
D1507 Mise en rayon libre-service	607	2,0%	-4,3%
H2102 Conduite d'équipement de production alimentaire	576	1,9%	-3,5%
D1106 Vente en alimentation	528	1,7%	-10,5%
I1203 Maintenance des bâtiments et des locaux	518	1,7%	-2,6%
N1105 Manutention manuelle de charges	493	1,6%	-8,7%
K1302 Assistance auprès d'adultes	485	1,6%	-1,4%

Source : Pôle Emploi Persee

A fin janvier 2017, les métiers les plus recherchés par les demandeurs d'emploi se trouvent principalement dans ces trois secteurs :

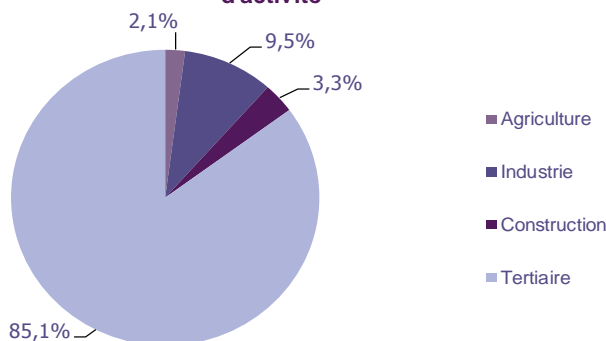
- « Services à la personne et à la collectivité » avec les métiers « Assistance auprès d'enfants » (**1 081** demandeurs, **+0,7%**), « Nettoyage de locaux » (**1 048** demandeurs, **-5,7%**) et « Services domestiques » (**866** demandeurs, **-1,4%**) ;
- « Commerce, vente et grande distribution » pour les métiers « Vente en habillement et accessoires de la personne » (**814** demandeurs, **-6,5%**), « Mise en rayon libre-service » (**607** demandeurs, **-4,3%**) et « Vente en alimentation » (**528** demandeurs, **-10,5%**) ;
- « Industrie » avec les métiers « Opérations manuelles d'assemblage, tri ou emballage » (**710** demandeurs, **-6,7%**) et « Conduite d'équipement de production alimentaire » (**576** demandeurs, **-3,5%**).

LES OFFRES D'EMPLOI ENREGISTREES (OEE) PAR SECTEUR D'ACTIVITE ET PAR CONTRAT DE TRAVAIL

REPARTITION DE L'OFFRE D'EMPLOI PAR SECTEUR D'ACTIVITE

GRAPHIQUE 5

Répartition de l'offre d'emploi cumulée par secteur d'activité



Secteurs	Cumul 12 mois	Evol. Annuelle Cumulée
Agriculture	671	39,8%
Industrie	3 087	4,9%
Construction	1 077	25,4%
Tertiaire	27 603	18,5%
TOTAL	32 438	17,6%

Source : Pôle Emploi Persee

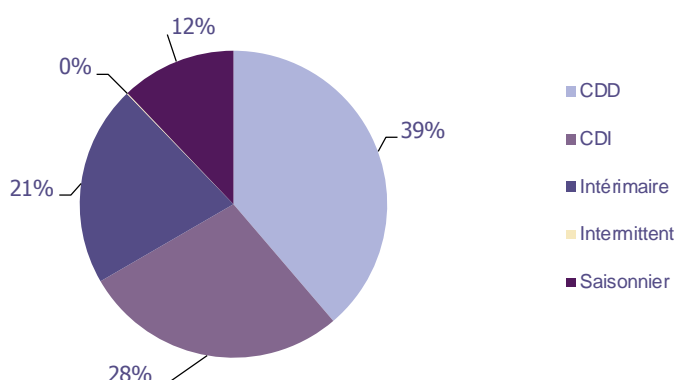
Sur un an, de février 2016 à janvier 2017, Pôle emploi a recueilli **32 438** offres d'emploi sur le département de la Vendée, soit **17,6%** de plus qu'au cours des douze mois précédents. Plus de **85%** de ces offres sont issues du tertiaire (**27 603** offres) et le volume de celles-ci augmente de **+18,5%**. La construction représente **3,3%**, l'agriculture **2,1%** et l'industrie **9,5%**.

A noter : les offres d'emploi intérimaire sont concentrées dans le tertiaire.

REPARTITION DE L'OFFRE D'EMPLOI PAR TYPE DE CONTRAT DE TRAVAIL

GRAPHIQUE 6

Répartition de l'offre d'emploi cumulée par type de contrat de travail



Contrats	Cumul 12 mois	Evol. Annuelle Cumulée
CDD	12 569	14,1%
CDI	9 044	19,2%
Intérimaire	6 865	31,6%
Intermittent	31	-68,0%
Saisonnier	3 929	7,4%
TOTAL	32 438	17,6%

Source : Pôle Emploi Persee

Au regard des types de contrat de travail, la hausse est plus prononcée du côté des offres d'emploi intérimaire (+31,6%) ainsi que des offres d'emploi de type contrat à durée indéterminée (+19,2%). Les offres d'emploi de type contrat à durée déterminée sont également en hausse (+14,1%) ainsi que les offres d'emploi saisonnier (+7,4%) en évolution annuelle. Les offres d'emploi de type contrat à durée déterminée représentent la plus importante part des offres avec 39%.

LES 15 METIERS LES PLUS RECHERCHES PAR LES EMPLOYEURS

Offres d'Emploi Enregistrées	De février 2016 à janvier 2017	Poids (métier / total des métiers)	Evolution annuelle cumulée
G1602 Personnel de cuisine	1 178	3,6%	12,7%
G1803 Service en restauration	1 142	3,5%	29,5%
N1103 Magasinage et préparation de commandes	1 047	3,2%	58,4%
H2102 Conduite d'équipement de production alimentaire	990	3,1%	9,5%
K2204 Nettoyage de locaux	830	2,6%	10,5%
N4101 Conduite de transport de marchandises sur longue distance	769	2,4%	34,0%
K2501 Gardiennage de locaux	600	1,8%	4515,4%
K1304 Services domestiques	590	1,8%	43,9%
H2206 Réalisation de menuiserie bois et tonnellerie	579	1,8%	68,8%
G1603 Personnel polyvalent en restauration	484	1,5%	15,5%
F1602 Électricité bâtiment	418	1,3%	59,5%
H2909 Montage-assemblage mécanique	411	1,3%	216,2%
G1203 Animation de loisirs auprès d'enfants ou d'adolescents	410	1,3%	13,9%
F1703 Maçonnerie	404	1,2%	105,1%
H2903 Conduite d'équipement d'usage	404	1,2%	-4,5%

Source : Pôle Emploi Persee

En cumul sur douze mois, les métiers les plus recherchés par les employeurs se trouvent en grande majorité dans ces trois secteurs :

- « Hôtellerie-restauration, tourisme, loisirs et animation » avec les métiers « Personnel de cuisine » (1 178 offres), « Service en restauration » (1 142 offres) et « Personnel polyvalent en restauration » (484 offres) ;
- « Industrie » avec les métiers « Conduite d'équipement de production alimentaire » (990 offres), « Réalisation de menuiserie bois et tonnellerie » (579 offres) et « Montage-assemblage mécanique » (411 offres) ;
- « Services à la personne et à la collectivité » avec les métiers « Nettoyage de locaux » (830 offres), « Gardiennage de locaux » (600 offres) et « Services domestiques » (590 offres).

Statistiques et Indicateurs

Directeur de la publication : Alain MAUNY

Directeur de la rédaction : Josette BARREAU

Conception et réalisation : Service SEE – Brigitte VIGOUROUX
Catherine DORNIC

Contact : statsPDL@pole-emploi.fr

www.observatoire-emploi-paysdelaloire.fr

SERVICE ETUDES ET EVALUATION – POLE EMPLOI PAYS DE LA LOIRE