



# L'indemnisation des demandeurs d'emploi Pays de la Loire

Document Mensuel

Situation au 30/06/2012



Libre de diffusion sous réserve de mention de la source « Pôle emploi Pays de la Loire »

## 1. Hausse annuelle de 9,4% du nombre de personnes indemnisées par Pôle emploi en Juin 2012

Au mois de juin 2012, Pôle emploi Pays de la Loire a indemnisé **131 217** personnes essentiellement en allocation ARE (**77,1%**). Une hausse de **0,4%** (en CVS) du nombre d'allocataires indemnisés est enregistrée par rapport à mai 2012. Sur un an, le nombre total d'allocataires indemnisés est en hausse de **9,4%** (en CVS).

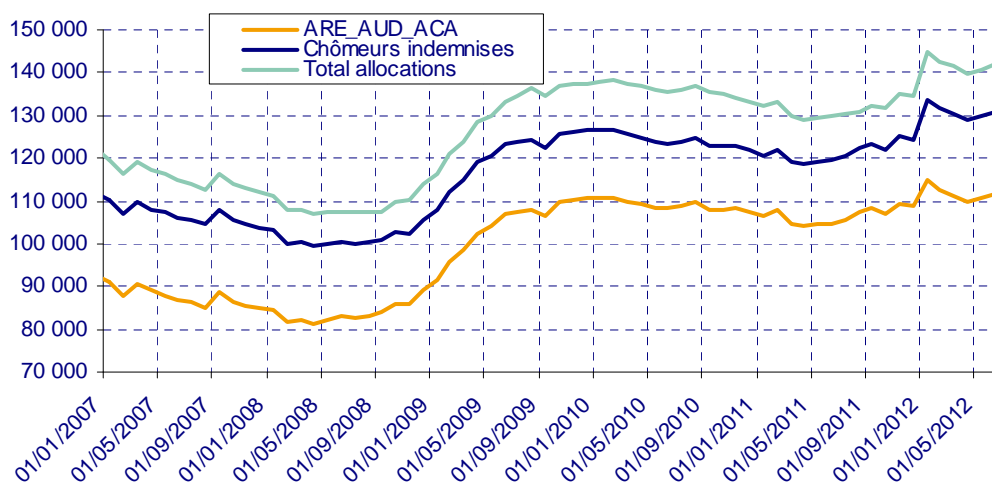
Nombre d'allocataires indemnisés au titre du dernier jour du mois (données CVS)

PAYS DE LA LOIRE	juin 11	mai 12	juin 12	Evolution mensuelle %	Evolution annuelle %
Total BFM (CVS)	130 510	142 270	142 840	0.4%	9.4%
Assurance chômage (ARE,AUD, et ACA)	105 770	111 470	112 120	0.6%	6.0%
Solidarité-Etat (*)	14 560	19 240	19 530	1.5%	34.1%
Chômeurs indemnisés (Assurance chômage+ Solidarité-Etat)	120 330	130 710	131 650	0.7%	9.4%
Autres bénéficiaires (Pré-retraités et Formation)	10 180	11 560	11 190	-3.2%	9.9%

CVS : Correction des Variations Saisonnières

Source : Pôle emploi

Bénéficiaires en fin de mois Pays de la Loire (Données CVS)



**Nombre d'allocataires indemnisés au titre du dernier jour du mois (données brutes)**

PAYS DE LA LOIRE	juin 11	mai 12	juin 12	Evolution annuelle %
<b>Total BFM (données brutes)</b>	<b>119 617</b>	<b>135 940</b>	<b>131 217</b>	<b>9.7%</b>
<b>Assurance chômage (ARE,AUD, et ACA)</b>	<b>95 496</b>	<b>103 968</b>	<b>101 227</b>	<b>6.0%</b>
Allocation d'Aide au Retour à l'emploi	95 369	103 903	101 162	6.1%
Allocation Unique Dégressive (AUD)				-
Allocation Chômeur Agé (ACA)	127	65	65	-48.8%
<b>Solidarité-Etat</b>	<b>14 458</b>	<b>19 280</b>	<b>19 403</b>	<b>34.2%</b>
Allocation de Solidarité Spécifique (ASS)	9 479	14 685	14 803	56.2%
Allocation Temporaires d'attente (ATA)	1 656	2 005	1 992	20.3%
Allocation Equivalent Retraite (AER)	3 281	2 553	2 572	-21.6%
Allocation Transitoire de Solidarité (ATS)		19	20	-
Allocation Exceptionnelle de Retour à l'emploi (AEPE)	27			-100.0%
Allocation Transitoire (AT)				-
Allocation de Fin de droit (AFD)	12	15	14	16.7%
Allocation de Professionnalisation et de Solidarité (APS)	3	3	2	-33.3%
<b>Chômeurs indemnisés (Assurance chômage + Solidarité-Etat)</b>	<b>109 954</b>	<b>123 248</b>	<b>120 630</b>	<b>9.7%</b>
Allocation d'Aide au Retour à l'emploi en Formation (AREF)	3 631	4 572	3 331	-8.3%
Pré-Retraite AS FNE (FNE)	184	152	148	-19.6%
Allocation Complémentaire (ACO)	5	4	4	-20.0%
Allocation d'Aide pour le Retour à l'Emploi (ARPE)				-
Allocation de Pré-Retraite Progressive (PRP)	20	10	10	-50.0%
Allocation Spécifique de Conversion (ASC)				-
Allocation de Solidarité Spécifique Formation (ASS-F)	29	34	26	-10.3%
Aide Fin de Formation (AFF)	287	6	3	-99.0%
Allocation Spécifique de Reclassement (ASR)	2 566	737	542	-78.9%
Allocation Spécifique de Reclassement (ASRR)	392	96	62	-84.2%
Rémunération Formation Pôle emploi (RFPE)	495	938	502	1.4%
Allocation Transitoire Professionnelle (ATP)	372	91	71	-80.9%
Allocation en Faveur des Demandeurs d'emploi en Formation (AFDEF)	1 682	1 102	871	-48.2%
Allocation du Régime des Stagiaires Public (RSP)				-
Rémunération Fin de Formation 2011 (RFF)		1 570	1 243	-
Allocation Sécurisation Professionnelle (ASP)		3 237	3 596	-
Allocation Sécurisation Professionnelle (ASP-ARE)		143	178	-
<b>Autres bénéficiaires (Pré-retraités et Formation)</b>	<b>9 663</b>	<b>12 692</b>	<b>10 587</b>	<b>9.6%</b>

**2. Hausse annuelle de 13,1% des premiers paiements sur admission-réadmission en Juin 2012**

**17 016** premiers paiements sur admission - réadmission ont été effectués par Pôle emploi pour l'ensemble des allocations en juin 2012. Une hausse de **8,5%** (en CVS) des premiers paiements est enregistrée par rapport à mai 2012. Sur un an, le nombre de premiers paiements sur admission-réadmission est en hausse de **+13,1%** (en CVS). Cette hausse est due essentiellement aux premiers paiements en Allocation de solidarité spécifique (ASS) et en allocation d'Aide au Retour à l'Emploi (ARE).

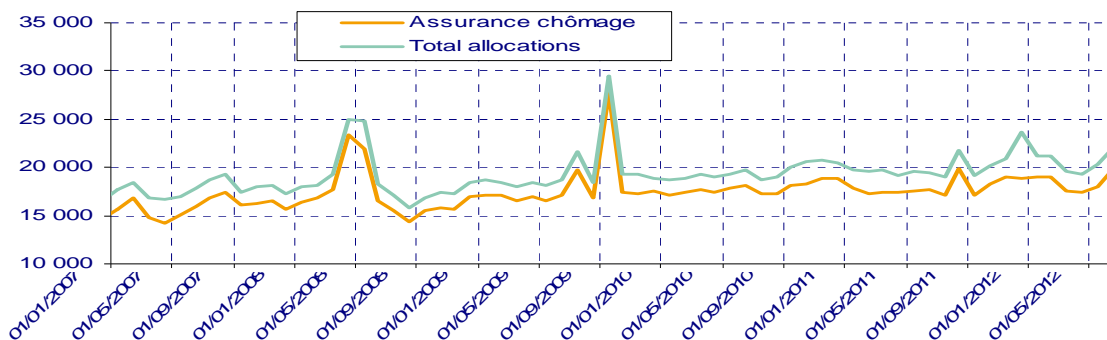
**Premiers Paiements (CVS)**

PAYS DE LA LOIRE	juin 11	mai 12	juin 12	Evolution mensuelle %	Evolution annuelle %
<b>Total Premiers Paiements (CVS)</b>	<b>19 470</b>	<b>20 310</b>	<b>22 030</b>	<b>8.5%</b>	<b>13.1%</b>
dont Assurance chômage (CVS)	17 690	17 970	19 860	10.5%	12.3%

CVS : Correction des Variations Saisonnières

Source : Pôle emploi

**Evolution des premiers paiements Pays de la Loire (Données CVS)**



**Total Premiers Paiements (données brutes)**

PAYS DE LA LOIRE	juin 11	mai 12	juin 12	Evolution annuelle %
<b>Premiers Paiements</b>	<b>15 021</b>	<b>17 757</b>	<b>17 016</b>	<b>13.3%</b>
<b>Assurance chômage (ARE,AUD, et ACA)</b>	<b>12 233</b>	<b>14 018</b>	<b>13 506</b>	<b>10.4%</b>
Allocation d'Aide au Retour à l'emploi	12 233	14 018	13 506	10.4%
Allocation Unique Dégressive (AUD)				-
Allocation Chômeur Agé (ACA)				-
<b>Solidarité-Etat</b>	<b>1 401</b>	<b>1 789</b>	<b>1 661</b>	<b>18.6%</b>
Allocation de Solidarité Spécifique (ASS)	1 129	1 429	1 363	20.7%
AllocationTemporaires d'attente (ATA)	205	312	254	23.9%
Allocation Equivalent Retraite (AER)	17	13	17	-
Allocation Transitoire de Solidarité (ATS)		7	1	-
Allocation Exceptionnelle de Retour à l'emploi (AEPE)	26	3	2	-92.3%
Allocation Transitoire (AT)				-
Allocation de Fin de droit (AFD)	23	24	24	4.3%
Allocation de Professionnalisation et de Solidarité (APS)	1	1		-100.0%
<b>Chômeurs indemnisés (Assurance chômage + Solidarité-Etat)</b>	<b>13 634</b>	<b>15 807</b>	<b>15 167</b>	<b>11.2%</b>
Allocation Formation Reclassement (AFR)				-
Allocation Spécifique de Conversion (ASC)				-
Allocation du Régime des Stagiaires Public (RSP)				-
Allocation d'Aide au Retour à l'emploi en Formation (AREF)	718	694	823	14.6%
Allocation de Solidarité Spécifique Formation (ASS-F)	11	16	21	90.9%
Aide Fin de Formation (AFF)	4	2	1	-75.0%
Allocation Spécifique de Reclassement (ASR)	241	7	5	-97.9%
Allocation Spécifique de Reclassement (ASRR)	51	1		-100.0%
Rémunération Formation Pôle emploi (RFPE)	138	277	163	18.1%
Allocation Transitoire Professionnelle (ATP)	32	2	2	-93.8%
Allocation en Faveur des Demandeurs d'emploi en Formation (AFDEF)	191	29	23	-88.0%
Pré-Retraite AS FNE (FNE)				-
Allocation Complémentaire (ACO)	1			-100.0%
Allocation d'Aide pour le Retour à l'Emploi (ARPE)				-
Allocation de Pré-Retraite Progressive (PRP)				-
Rémunération Fin de Formation 2011 (RFF)		344	246	-
Allocation Sécurisation Professionnelle (ASP)		548	526	-
Allocation Sécurisation Professionnelle (ASP-ARE)		30	39	-
<b>Autres bénéficiaires (Pré-retraités et Formation)</b>	<b>1 387</b>	<b>1 950</b>	<b>1 849</b>	<b>33.3%</b>

Source : Pôle emploi

### 3. Hausse annuelle de 5,2% des cessations de paiement ARE par Pôle emploi en Juin 2012

13 751 cessations de paiement au titre de l'allocation d'Aide au Retour à l'Emploi sont enregistrées au cours du mois de juin 2012 par Pôle emploi Pays de la Loire. Une hausse de 3,8% (en CVS) des cessations de paiement est enregistrée par rapport à mai 2012. Sur un an, le nombre de cessations de paiement au titre de l'allocation d'Aide au Retour à l'Emploi est en augmentation de 5,2% (en CVS).

#### Cessations de paiement ARE (CVS)

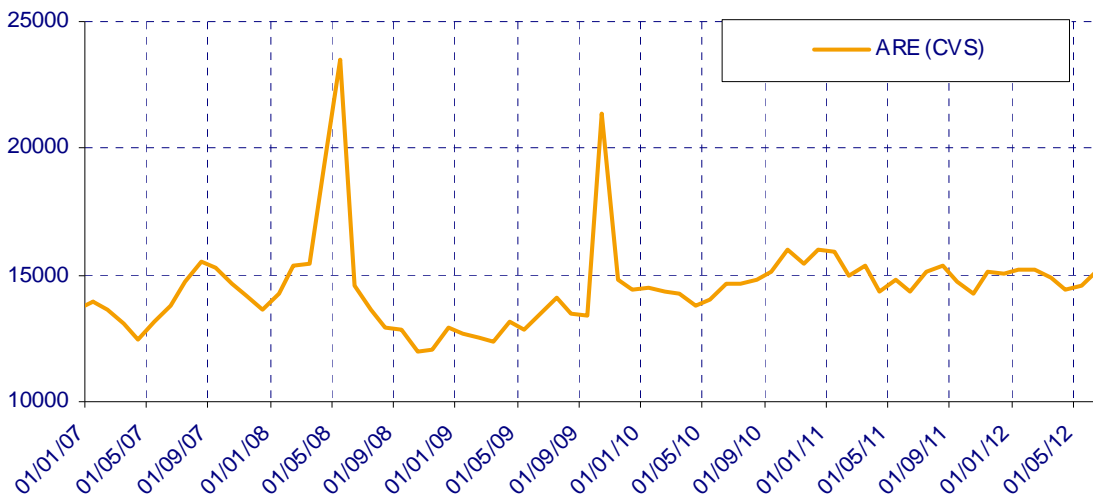
PAYS DE LA LOIRE	juin 11	mai 12	juin 12	Evolution mensuelle %	Evolution annuelle %
Cessations de Paiement ARE (CVS)	14 380	14 580	15 130	3.8%	5.2%

CVS : Correction des Variations Saisonnières

Source : Pôle emploi

- ARE (allocation d'Aide au Retour à l'Emploi)

#### Evolution des cessations de paiement en ARE Pays de la Loire (Données CVS)



#### Cessations de paiement ARE (données brutes)

PAYS DE LA LOIRE	juin 11	mai 12	juin 12	Evolution annuelle %
Cessations de Paiement ARE	13 070	13 960	13 751	5.2%
Allocation d'Aide au Retour à l'emploi	41	12	13	-68.3%
Allocation d'Aide au Retour à l'emploi (are 2003)	224	140	181	-19.2%
Allocation d'Aide au Retour à l'emploi (are 2006)	2 294	1 174	1 093	-52.4%
Allocation d'Aide au Retour à l'emploi (are 2009)	10 496	5 044	4 855	-53.7%
Allocation d'Aide au Retour à l'emploi (are 2011)	15	7 577	7 593	50520.0%
Allocation d'Aide au Retour à l'emploi ONP		13	16	-

Source : Pôle emploi

## Cessations de paiement ARE (données brutes par motifs)

PAYS DE LA LOIRE	juin 11	juin 12	poids M	poids M A-1
<b>Cessations de Paiement ARE par motifs</b>	<b>13 071</b>	<b>13 751</b>	<b>100.0%</b>	<b>100.0%</b>
reprise_travail_declare	3 115	3 053	22.2%	23.8%
depart_retraite	345	151	1.1%	2.6%
fin_de_droits_reglementaires	3 231	3 682	26.8%	24.7%
prise_en_charge_securite_sociale	878	902	6.6%	6.7%
absence_pointage	2 325	2 389	17.4%	17.8%
entree_formation	386	338	2.5%	3.0%
radiations_Pole_Emploi	691	873	6.3%	5.3%
autres_causes	2 100	2 363	17.2%	16.1%

Source : Pôle emploi

Le motif « reprise travail déclaré » qui représente **22,2%** du total des cessations est en diminution par rapport au poids de juin 2011 (**23,8%**) et le motif « fin de droits réglementaires » dont le poids est de **26,8%** augmente par rapport à juin 2011 (**24,7%**).

### 4. Hausse cumulée de 3,8% des allocations versées à fin Juin 2012

#### Montant des Allocations versées (€)

PAYS DE LA LOIRE	juin 11	juin 12	Cumul de l'année	Evolution annuelle %	Evolution annuelle Cumulée
<b>Total Allocations versées</b>	<b>124 568 167</b>	<b>135 175 428</b>	<b>838 656 657</b>	<b>8.5%</b>	<b>3.8%</b>
<b>Assurance chômage</b>	<b>110 689 035</b>	<b>121 796 242</b>	<b>761 361 319</b>	<b>10.0%</b>	<b>5.2%</b>
dont ARE+AREF	99 653 435	109 528 270	691 697 607	9.9%	6.4%
<b>Solidarité-Etat</b>	<b>13 879 132</b>	<b>13 379 186</b>	<b>77 295 338</b>	<b>-3.6%</b>	<b>-8.0%</b>
dont ASS	6 190 715	6 722 133	39 359 341	8.6%	6.3%

Source : Pôle emploi

#### SOURCES ET METHODES

Les premiers paiements et les cessations de paiement sont issus de la statistique mensuelle de paiement, produite après la clôture de l'actualisation, c'est-à-dire aux environs du 20 du mois M+1 pour le mois M (13<sup>ème</sup> jour ouvré).

Les allocataires indemnisés en fin de mois sont présentés avec recul (au sens du FNA), nécessaire pour connaître de façon exhaustive la population indemnisée à un moment donné. En effet, grâce à l'enrichissement par les mises à jour mensuelles de l'information contenue dans le FNA sur les périodes passées, les résultats ne sont progressivement plus affectés par des situations telles que celles des bénéficiaires en attente de justificatif.

Les séries revêtent donc en fonction du recul des statuts différents. Ainsi, elles sont :

- provisoires pour le mois le plus récent (m). Cette estimation provisoire s'appuie sur les résultats de la statistique mensuelle de paiement,
- semi-définitives, de février de l'année précédente au mois m-1 de l'année en cours. Cette révision utilise le FNA avec un mois de recul,
- définitives avant, c'est-à-dire jusqu'en décembre 2009.

[www.observatoire-emploi-paysdelaloire.fr](http://www.observatoire-emploi-paysdelaloire.fr)

Le service Statistiques, Etudes et Evaluation est à votre disposition pour tout complément d'information

Contact : statsPDL@pole-emploi.fr

Directeur de publication :  
Gwenaël PROUTEAU  
Directeur de la rédaction :  
Hervé BONNET  
Conception et réalisation :  
Service Statistiques, Etudes et  
Evaluation – Catherine MOULIN,  
Brigitte VIGOUROUX.

# ANNEXES

## Annexe 1 : Département Loire Atlantique

### Nombre d'allocataires indemnisés au titre du dernier jour du mois (données CVS)

LOIRE ATLANTIQUE	juin 11	mai 12	juin 12	Evolution mensuelle %	Evolution annuelle %
<b>Total BFM (CVS)</b>	<b>48 360</b>	<b>51 880</b>	<b>52 000</b>	<b>0.2%</b>	<b>7.5%</b>
Assurance chômage (ARE,AUD, et ACA)	39 690	41 830	41 960	0.3%	5.7%
Solidarité-Etat (*)	4 600	6 070	6 200	2.1%	34.8%
<b>Chômeurs indemnisés (Assurance chômage+ Solidarité-Etat)</b>	<b>44 290</b>	<b>47 900</b>	<b>48 160</b>	<b>0.5%</b>	<b>8.7%</b>
Autres bénéficiaires (Pré-retraités et Formation)	4 070	3 980	3 840	-3.5%	-5.7%

Source : Pôle emploi

### Nombre d'allocataires indemnisés au titre du dernier jour du mois (données brutes)

LOIRE ATLANTIQUE	juin 11	mai 12	juin 12	Evolution annuelle %
<b>Total BFM (données brutes)</b>	<b>44 515</b>	<b>49 654</b>	<b>47 941</b>	<b>7.7%</b>
<b>Assurance chômage (ARE,AUD, et ACA)</b>	<b>36 042</b>	<b>39 122</b>	<b>38 102</b>	<b>5.7%</b>
Allocation d'Aide au Retour à l'emploi	36 025	39 116	38 096	5.7%
Allocation Unique Dégressive (AUD)				-
Allocation Chômeur Agé (ACA)	17	6	6	-64.7%
<b>Solidarité-Etat</b>	<b>4 557</b>	<b>6 073</b>	<b>6 148</b>	<b>34.9%</b>
Allocation de Solidarité Spécifique (ASS)	3 133	4 710	4 812	53.6%
Allocation Temporaires d'attente (ATA)	761	888	861	13.1%
Allocation Equivalent Retraite (AER)	648	458	458	-29.3%
Allocation Transitoire de Solidarité (ATS)		6	6	-
Allocation Exceptionnelle de Retour à l'emploi (AEPE)	7			-100.0%
Allocation Transitoire (AT)				-
Allocation de Fin de droit (AFD)	5	9	9	80.0%
Allocation de Professionnalisation et de Solidarité (APS)	3	2	2	-33.3%
<b>Chômeurs indemnisés (Assurance chômage + Solidarité-Etat)</b>	<b>40 599</b>	<b>45 195</b>	<b>44 250</b>	<b>9.0%</b>
Allocation d'Aide au Retour à l'emploi en Formation (AREF)	1 505	1 641	1 224	-18.7%
Pré-Retraite AS FNE (FNE)	64	49	48	-25.0%
Allocation Complémentaire (ACO)	1			-100.0%
Allocation d'Aide pour le Retour à l'Emploi (ARPE)				-
Allocation de Pré-Retraite Progressive (PRP)	8	2	2	-75.0%
Allocation Spécifique de Conversion (ASC)				-
Allocation de Solidarité Spécifique Formation (ASS-F)	12	13	10	-16.7%
Aide Fin de Formation (AFF)	101	1		-100.0%
Allocation Spécifique de Reclassement (ASR)	912	238	168	-81.6%
Allocation Spécifique de Reclassement (ASRR)	145	38	25	-82.8%
Rémunération Formation Pôle emploi (RFPE)	234	275	144	-38.5%
Allocation Transitoire Professionnelle (ATP)	327	85	67	-79.5%
Allocation en Faveur des Demandeurs d'emploi en Formation (AFDEF)	607	388	286	-52.9%
Allocation du Régime des Stagiaires Public (RSP)				-
Rémunération Fin de Formation 2011 (RFF)		527	421	-
Allocation Sécurisation Professionnelle (ASP)		1 152	1 230	-
Allocation Sécurisation Professionnelle (ASP-ARE)		50	66	-
<b>Autres bénéficiaires (Pré-retraités et Formation)</b>	<b>3 916</b>	<b>4 459</b>	<b>3 691</b>	<b>-5.7%</b>

Source : Pôle emploi

### Premiers Paiements (CVS)

LOIRE ATLANTIQUE	juin 11	mai 12	juin 12	Evolution mensuelle %	Evolution annuelle %
<b>Total Premiers Paiements (CVS)</b>	7 230	7 510	8 110	8.0%	12.2%
dont Assurance chômage (CVS)	6 600	6 720	7 360	9.5%	11.5%

CVS : Correction des Variations Saisonnières

Source : Pôle emploi

### Total Premiers Paiements (données brutes)

LOIRE ATLANTIQUE	juin 11	mai 12	juin 12	Evolution annuelle %
<b>Premiers Paiements</b>	<b>5 695</b>	<b>6 599</b>	<b>6 394</b>	<b>12.3%</b>
<b>Assurance chômage (ARE,AUD, et ACA)</b>	<b>4 605</b>	<b>5 341</b>	<b>5 164</b>	<b>12.1%</b>
Allocation d'Aide au Retour à l'emploi	4 605	5 341	5 164	12.1%
Allocation Unique Dégressive (AUD)				-
Allocation Chômeur Agé (ACA)				-
<b>Solidarité-Etat</b>	<b>506</b>	<b>600</b>	<b>592</b>	<b>17.0%</b>
Allocation de Solidarité Spécifique (ASS)	398	443	480	20.6%
Allocation Temporaires d'attente (ATA)	84	138	93	10.7%
Allocation Equivalent Retraite (AER)	4	1	3	-25.0%
Allocation Transitoire de Solidarité (ATS)		3		-
Allocation Exceptionnelle de Retour à l'emploi (AEPE)	9			-100.0%
Allocation Transitoire (AT)				-
Allocation de Fin de droit (AFD)	10	15	16	60.0%
Allocation de Professionnalisation et de Solidarité (APS)	1			-100.0%
<b>Chômeurs indemnisés (Assurance chômage + Solidarité-Etat)</b>	<b>5 111</b>	<b>5 941</b>	<b>5 756</b>	<b>12.6%</b>
Allocation Formation Reclassement (AFR)				-
Allocation Spécifique de Conversion (ASC)				-
Allocation du Régime des Stagiaires Public (RSP)				-
Allocation d'Aide au Retour à l'emploi en Formation (AREF)	322	234	325	0.9%
Allocation de Solidarité Spécifique Formation (ASS-F)	3	4	8	166.7%
Aide Fin de Formation (AFF)	3			-100.0%
Allocation Spécifique de Reclassement (ASR)	91	6	2	-97.8%
Allocation Spécifique de Reclassement (ASRR)	19	1		-100.0%
Rémunération Formation Pôle emploi (RFPE)	57	114	53	-7.0%
Allocation Transitoire Professionnelle (ATP)	23	2	2	-91.3%
Allocation en Faveur des Demandeurs d'emploi en Formation (AFDEF)	66	12	8	-87.9%
Pré-Retraite AS FNE (FNE)				-
Allocation Complémentaire (ACO)				-
Allocation d'Aide pour le Retour à l'Emploi (ARPE)				-
Allocation de Pré-Retraite Progressive (PRP)				-
Rémunération Fin de Formation 2011 (RFF)		116	82	-
Allocation Sécurisation Professionnelle (ASP)		158	139	-
Allocation Sécurisation Professionnelle (ASP-ARE)		11	19	-
<b>Autres bénéficiaires (Pré-retraités et Formation)</b>	<b>584</b>	<b>658</b>	<b>638</b>	<b>9.2%</b>

Source : Pôle emploi

### Cessations de paiement ARE (CVS)

LOIRE ATLANTIQUE	juin 11	mai 12	juin 12	Evolution mensuelle %	Evolution annuelle %
<b>Cessations de Paiement ARE (CVS)</b>	5 610	5 500	5 880	6.9%	4.8%

CVS : Correction des Variations Saisonnières

Source : Pôle emploi

### Cessations de paiement ARE (données brutes)

LOIRE ATLANTIQUE	juin 11	mai 12	juin 12	Evolution annuelle %
<b>Cessations de Paiement ARE</b>	5 093	5 230	5 339	4.8%
Allocation d'Aide au Retour à l'emploi	20	3	4	-80.0%
Allocation d'Aide au Retour à l'emploi (are 2003)	80	43	45	-43.8%
Allocation d'Aide au Retour à l'emploi (are 2006)	865	466	424	-51.0%
Allocation d'Aide au Retour à l'emploi (are 2009)	4 127	1 925	1 917	-53.5%
Allocation d'Aide au Retour à l'emploi (are 2011)	1	2 791	2 944	294300.0%
Allocation d'Aide au Retour à l'emploi ONP		2	5	-

Source : Pôle emploi

### Cessations de paiement ARE (données brutes par motifs)

LOIRE ATLANTIQUE	juin 11	juin 12	poids M	poids M A-1
<b>Cessations de Paiement ARE par motifs</b>	5 093	5 339	100.0%	100.0%
reprise_travail_declare	1 186	1 211	22.7%	23.3%
depart_retraite	131	47	0.9%	2.6%
fin_de_droits_reglementaires	1 232	1 396	26.1%	24.2%
prise_en_charge_securite_sociale	336	309	5.8%	6.6%
absence_pointage	904	936	17.5%	17.7%
entree_formation	170	124	2.3%	3.3%
radiations_Pole_Emploi	252	339	6.3%	4.9%
autres_causes	882	977	18.3%	17.3%

Source : Pôle emploi



## Annexe 2 : Département Maine et Loire

### Nombre d'allocataires indemnisés au titre du dernier jour du mois (données CVS)

MAINE ET LOIRE	juin 11	mai 12	juin 12	Evolution mensuelle %	Evolution annuelle %
<b>Total BFM (CVS)</b>	<b>29 960</b>	<b>32 660</b>	<b>32 930</b>	<b>0.8%</b>	<b>9.9%</b>
Assurance chômage (ARE,AUD, et ACA)	23 900	24 970	25 140	0.7%	5.2%
Solidarité-Etat (*)	3 870	4 930	5 040	2.2%	30.2%
<b>Chômeurs indemnisés (Assurance chômage+ Solidarité-Etat)</b>	<b>27 770</b>	<b>29 900</b>	<b>30 180</b>	<b>0.9%</b>	<b>8.7%</b>
Autres bénéficiaires (Pré-retraités et Formation)	2 190	2 760	2 750	-0.4%	25.6%

Source : Pôle emploi

### Nombre d'allocataires indemnisés au titre du dernier jour du mois (données brutes)

MAINE ET LOIRE	juin 11	mai 12	juin 12	Evolution annuelle %
<b>Total BFM (données brutes)</b>	<b>27 798</b>	<b>31 330</b>	<b>30 623</b>	<b>10.2%</b>
<b>Assurance chômage (ARE,AUD, et ACA)</b>	<b>21 899</b>	<b>23 405</b>	<b>23 036</b>	<b>5.2%</b>
Allocation d'Aide au Retour à l'emploi	21 841	23 368	22 999	5.3%
Allocation Unique Dégressive (AUD)				-
Allocation Chômeur Agé (ACA)	58	37	37	-36.2%
<b>Solidarité-Etat</b>	<b>3 826</b>	<b>4 932</b>	<b>4 985</b>	<b>30.3%</b>
Allocation de Solidarité Spécifique (ASS)	2 348	3 607	3 634	54.8%
Allocation Temporaires d'attente (ATA)	385	437	460	19.5%
Allocation Equivalent Retraite (AER)	1 084	878	881	-18.7%
Allocation Transitoire de Solidarité (ATS)		7	7	-
Allocation Exceptionnelle de Retour à l'emploi (AEPE)	8			-100.0%
Allocation Transitoire (AT)				-
Allocation de Fin de droit (AFD)	1	3	3	200.0%
Allocation de Professionnalisation et de Solidarité (APS)				-
<b>Chômeurs indemnisés (Assurance chômage + Solidarité-Etat)</b>	<b>25 725</b>	<b>28 337</b>	<b>28 021</b>	<b>8.9%</b>
Allocation d'Aide au Retour à l'emploi en Formation (AREF)	775	1 058	796	2.7%
Pré-Retraite AS FNE (FNE)	84	73	71	-15.5%
Allocation Complémentaire (ACO)				-
Allocation d'Aide pour le Retour à l'Emploi (ARPE)				-
Allocation de Pré-Retraite Progressive (PRP)	4	1	1	-75.0%
Allocation Spécifique de Conversion (ASC)				-
Allocation de Solidarité Spécifique Formation (ASS-F)	8	7	5	-37.5%
Aide Fin de Formation (AFF)	51			-100.0%
Allocation Spécifique de Reclassement (ASR)	634	199	140	-77.9%
Allocation Spécifique de Reclassement (ASRR)	70	21	13	-81.4%
Rémunération Formation Pôle emploi (RFPE)	60	187	113	88.3%
Allocation Transitoire Professionnelle (ATP)	2			-100.0%
Allocation en Faveur des Demandeurs d'emploi en Formation (AFDEF)	385	272	225	-41.6%
Allocation du Régime des Stagiaires Public (RSP)				-
Rémunération Fin de Formation 2011 (RFF)		389	324	-
Allocation Sécurisation Professionnelle (ASP)		757	879	-
Allocation Sécurisation Professionnelle (ASP-ARE)		29	35	-
<b>Autres bénéficiaires (Pré-retraités et Formation)</b>	<b>2 073</b>	<b>2 993</b>	<b>2 602</b>	<b>25.5%</b>

Source : Pôle emploi

**Premiers Paiements (CVS)**

MAINE ET LOIRE	juin 11	mai 12	juin 12	Evolution mensuelle %	Evolution annuelle %
<b>Total Premiers Paiements (CVS)</b>	<b>4 370</b>	<b>4 420</b>	<b>5 020</b>	<b>13.6%</b>	<b>14.9%</b>
dont Assurance chômage (CVS)	3 950	3 880	4 500	16.0%	13.9%

CVS : Correction des Variations Saisonnières

Source : Pôle emploi

**Total Premiers Paiements (données brutes)**

MAINE ET LOIRE	juin 11	mai 12	juin 12	Evolution annuelle %
<b>Premiers Paiements</b>	<b>3 413</b>	<b>3 892</b>	<b>3 920</b>	<b>14.9%</b>
<b>Assurance chômage (ARE,AUD, et ACA)</b>	<b>2 835</b>	<b>3 079</b>	<b>3 053</b>	<b>7.7%</b>
Allocation d'Aide au Retour à l'emploi	2 835	3 079	3 053	7.7%
Allocation Unique Dégressive (AUD)				-
Allocation Chômeur Agé (ACA)				-
<b>Solidarité-Etat</b>	<b>311</b>	<b>410</b>	<b>364</b>	<b>17.0%</b>
Allocation de Solidarité Spécifique (ASS)	255	322	281	10.2%
Allocation Temporaires d'attente (ATA)	42	79	74	76.2%
Allocation Equivalent Retraite (AER)	2	4	3	50.0%
Allocation Transitoire de Solidarité (ATS)		1		-
Allocation Exceptionnelle de Retour à l'emploi (AEPE)	5	1	1	-80.0%
Allocation Transitoire (AT)				-
Allocation de Fin de droit (AFD)	7	3	5	-28.6%
Allocation de Professionnalisation et de Solidarité (APS)				-
<b>Chômeurs indemnisés (Assurance chômage + Solidarité-Etat)</b>	<b>3 146</b>	<b>3 489</b>	<b>3 417</b>	<b>8.6%</b>
Allocation Formation Reclassement (AFR)				-
Allocation Spécifique de Conversion (ASC)				-
Allocation du Régime des Stagiaires Public (RSP)				-
Allocation d'Aide au Retour à l'emploi en Formation (AREF)	127	136	217	70.9%
Allocation de Solidarité Spécifique Formation (ASS-F)	2	2	5	150.0%
Aide Fin de Formation (AFF)		1		-
Allocation Spécifique de Reclassement (ASR)	69	1	1	-98.6%
Allocation Spécifique de Reclassement (ASRR)	10			-100.0%
Rémunération Formation Pôle emploi (RFPE)	12	41	56	366.7%
Allocation Transitoire Professionnelle (ATP)	2			-100.0%
Allocation en Faveur des Demandeurs d'emploi en Formation (AFDEF)	45	7	9	-80.0%
Pré-Retraite AS FNE (FNE)				-
Allocation Complémentaire (ACO)				-
Allocation d'Aide pour le Retour à l'Emploi (ARPE)				-
Allocation de Pré-Retraite Progressive (PRP)				-
Rémunération Fin de Formation 2011 (RFF)		90	62	-
Allocation Sécurisation Professionnelle (ASP)		119	149	-
Allocation Sécurisation Professionnelle (ASP-ARE)		6	4	-
<b>Autres bénéficiaires (Pré-retraités et Formation)</b>	<b>267</b>	<b>403</b>	<b>503</b>	<b>88.4%</b>

Source : Pôle emploi

### Cessations de paiement ARE (CVS)

MAINE ET LOIRE	juin 11	mai 12	juin 12	Evolution mensuelle %	Evolution annuelle %
<b>Cessations de Paiement ARE (CVS)</b>	3 090	3 250	3 290	1.2%	6.5%

CVS : Correction des Variations Saisonnières

Source : Pôle emploi

### Cessations de paiement ARE (données brutes)

MAINE ET LOIRE	juin 11	mai 12	juin 12	Evolution annuelle %
<b>Cessations de Paiement ARE</b>	2 711	3 078	2 889	6.6%
Allocation d'Aide au Retour à l'emploi	8	3	2	-75.0%
Allocation d'Aide au Retour à l'emploi (are 2003)	51	30	60	17.6%
Allocation d'Aide au Retour à l'emploi (are 2006)	510	275	245	-52.0%
Allocation d'Aide au Retour à l'emploi (are 2009)	2 136	1 118	1 004	-53.0%
Allocation d'Aide au Retour à l'emploi (are 2011)	6	1 648	1 572	26100.0%
Allocation d'Aide au Retour à l'emploi ONP		4	6	-

Source : Pôle emploi

### Cessations de paiement ARE (données brutes par motifs)

MAINE ET LOIRE	juin 11	juin 12	poids M	poids M A-1
<b>Cessations de Paiement ARE par motifs</b>	2 712	2 889	100.0%	100.0%
reprise_travail_declare	565	543	18.8%	20.8%
depart_retraite	66	34	1.2%	2.4%
fin_de_droits_réglementaires	714	824	28.5%	26.3%
prise_en_charge_securite_sociale	217	207	7.2%	8.0%
absence_pointage	510	530	18.3%	18.8%
entree_formation	70	92	3.2%	2.6%
radiations_Pole_Emploi	149	126	4.4%	5.5%
autres_causes	421	533	18.4%	15.5%

Source : Pôle emploi

### Annexe 3 : Département Mayenne

#### Nombre d'allocataires indemnisés au titre du dernier jour du mois (données CVS)

MAYENNE	juin 11	mai 12	juin 12	Evolution mensuelle %	Evolution annuelle %
<b>Total BFM (CVS)</b>	<b>8 600</b>	<b>9 700</b>	<b>9 730</b>	<b>0.3%</b>	<b>13.1%</b>
Assurance chômage (ARE,AUD, et ACA)	6 940	7 580	7 670	1.2%	10.5%
Solidarité-Etat (*)	910	1 250	1 230	-1.6%	35.2%
<b>Chômeurs indemnisés (Assurance chômage+ Solidarité-Etat)</b>	<b>7 850</b>	<b>8 830</b>	<b>8 900</b>	<b>0.8%</b>	<b>13.4%</b>
Autres bénéficiaires (Pré-retraités et Formation)	750	870	830	-4.6%	10.7%

Source : Pôle emploi

#### Nombre d'allocataires indemnisés au titre du dernier jour du mois (données brutes)

MAYENNE	juin 11	mai 12	juin 12	Evolution annuelle %
<b>Total BFM (données brutes)</b>	<b>7 957</b>	<b>9 359</b>	<b>9 009</b>	<b>13.2%</b>
<b>Assurance chômage (ARE,AUD, et ACA)</b>	<b>6 321</b>	<b>7 148</b>	<b>6 984</b>	<b>10.5%</b>
Allocation d'Aide au Retour à l'emploi	6 318	7 146	6 982	10.5%
Allocation Unique Dégressive (AUD)				-
Allocation Chômeur Agé (ACA)	3	2	2	-33.3%
<b>Solidarité-Etat</b>	<b>922</b>	<b>1 260</b>	<b>1 239</b>	<b>34.4%</b>
Allocation de Solidarité Spécifique (ASS)	574	905	883	53.8%
Allocation Temporaires d'attente (ATA)	145	206	207	42.8%
Allocation Equivalent Retraite (AER)	200	149	148	-26.0%
Allocation Transitoire de Solidarité (ATS)			1	-
Allocation Exceptionnelle de Retour à l'emploi (AEPE)	2			-100.0%
Allocation Transitoire (AT)				-
Allocation de Fin de droit (AFD)	1			-100.0%
Allocation de Professionnalisation et de Solidarité (APS)				-
<b>Chômeurs indemnisés (Assurance chômage + Solidarité-Etat)</b>	<b>7 243</b>	<b>8 408</b>	<b>8 223</b>	<b>13.5%</b>
Allocation d'Aide au Retour à l'emploi en Formation (AREF)	287	359	266	-7.3%
Pré-Retraite AS FNE (FNE)	8	9	9	12.5%
Allocation Complémentaire (ACO)	1	1	1	-
Allocation d'Aide pour le Retour à l'Emploi (ARPE)				-
Allocation de Pré-Retraite Progressive (PRP)	2	2	2	-
Allocation Spécifique de Conversion (ASC)				-
Allocation de Solidarité Spécifique Formation (ASS-F)		1	1	-
Aide Fin de Formation (AFF)	30	2	1	-96.7%
Allocation Spécifique de Reclassement (ASR)	160	49	39	-75.6%
Allocation Spécifique de Reclassement (ASRR)	34	6	2	-94.1%
Rémunération Formation Pôle emploi (RFPE)	27	44	17	-37.0%
Allocation Transitoire Professionnelle (ATP)				-
Allocation en Faveur des Demandeurs d'emploi en Formation (AFDEF)	165	113	101	-38.8%
Allocation du Régime des Stagiaires Public (RSP)				-
Rémunération Fin de Formation 2011 (RFF)		112	92	-
Allocation Sécurisation Professionnelle (ASP)		245	248	-
Allocation Sécurisation Professionnelle (ASP-ARE)		8	7	-
<b>Autres bénéficiaires (Pré-retraités et Formation)</b>	<b>714</b>	<b>951</b>	<b>786</b>	<b>10.1%</b>

Source : Pôle emploi

### Premiers Paiements (CVS)

MAYENNE	juin 11	mai 12	juin 12	Evolution mensuelle %	Evolution annuelle %
<b>Total Premiers Paiements (CVS)</b>	<b>1 390</b>	<b>1 570</b>	<b>1 590</b>	<b>1.3%</b>	<b>14.4%</b>
dont Assurance chômage (CVS)	1 270	1 400	1 440	2.9%	13.4%

CVS : Correction des Variations Saisonnières

Source : Pôle emploi

### Total Premiers Paiements (données brutes)

MAYENNE	juin 11	mai 12	juin 12	Evolution annuelle %
<b>Premiers Paiements</b>	<b>1 038</b>	<b>1 339</b>	<b>1 188</b>	<b>14.5%</b>
<b>Assurance chômage (ARE,AUD, et ACA)</b>	<b>848</b>	<b>1 022</b>	<b>963</b>	<b>13.6%</b>
Allocation d'Aide au Retour à l'emploi	848	1 022	963	13.6%
Allocation Unique Dégressive (AUD)				-
Allocation Chômeur Agé (ACA)				-
<b>Solidarité-Etat</b>	<b>93</b>	<b>137</b>	<b>112</b>	<b>20.4%</b>
Allocation de Solidarité Spécifique (ASS)	74	101	84	13.5%
Allocation Temporaires d'attente (ATA)	16	34	25	56.3%
Allocation Equivalent Retraite (AER)	1	1	1	-
Allocation Transitoire de Solidarité (ATS)			1	-
Allocation Exceptionnelle de Retour à l'emploi (AEPE)	1			-100.0%
Allocation Transitoire (AT)				-
Allocation de Fin de droit (AFD)	1	1	1	-
Allocation de Professionnalisation et de Solidarité (APS)				-
<b>Chômeurs indemnisés (Assurance chômage+ Solidarité-Etat)</b>	<b>941</b>	<b>1 159</b>	<b>1 075</b>	<b>14.2%</b>
Allocation Formation Reclassement (AFR)				-
Allocation Spécifique de Conversion (ASC)				-
Allocation du Régime des Stagiaires Public (RSP)				-
Allocation d'Aide au Retour à l'emploi en Formation (AREF)	50	77	57	14.0%
Allocation de Solidarité Spécifique Formation (ASS-F)		2	2	-
Aide Fin de Formation (AFF)				-
Allocation Spécifique de Reclassement (ASR)	15		1	-93.3%
Allocation Spécifique de Reclassement (ASRR)	2			-100.0%
Rémunération Formation Pôle emploi (RFPE)	9	10	6	-33.3%
Allocation Transitoire Professionnelle (ATP)				-
Allocation en Faveur des Demandeurs d'emploi en Formation (AFDEF)	21	1		-100.0%
Pré-Retraite AS FNE (FNE)				-
Allocation Complémentaire (ACO)				-
Allocation d'Aide pour le Retour à l'Emploi (ARPE)				-
Allocation de Pré-Retraite Progressive (PRP)				-
Rémunération Fin de Formation 2011 (RFF)		24	22	-
Allocation Sécurisation Professionnelle (ASP)		63	23	-
Allocation Sécurisation Professionnelle (ASP-ARE)		3	2	-
<b>Autres bénéficiaires (Pré-retraités et Formation)</b>	<b>97</b>	<b>180</b>	<b>113</b>	<b>16.5%</b>

Source : Pôle emploi

### Cessations de paiement ARE (CVS)

MAYENNE	juin 11	mai 12	juin 12	Evolution mensuelle %	Evolution annuelle %
<b>Cessations de Paiement ARE (CVS)</b>	1 030	1 030	990	-3.9%	-3.9%

CVS : Correction des Variations Saisonnières

Source : Pôle emploi

### Cessations de paiement ARE (données brutes)

MAYENNE	juin 11	mai 12	juin 12	Evolution annuelle %
<b>Cessations de Paiement ARE</b>	952	968	915	-3.9%
Allocation d'Aide au Retour à l'emploi	1		1	
Allocation d'Aide au Retour à l'emploi (are 2003)	11	22	15	36.4%
Allocation d'Aide au Retour à l'emploi (are 2006)	171	68	50	-70.8%
Allocation d'Aide au Retour à l'emploi (are 2009)	769	330	336	-56.3%
Allocation d'Aide au Retour à l'emploi (are 2011)		548	513	-
Allocation d'Aide au Retour à l'emploi ONP				-

Source : Pôle emploi

### Cessations de paiement ARE (données brutes par motifs)

MAYENNE	juin 11	juin 12	poids M	poids M A-1
<b>Cessations de Paiement ARE par motifs</b>	952	915	100.0%	100.0%
reprise_travail_declare	258	221	24.2%	27.1%
depart_retraite	22	10	1.1%	2.3%
fin_de_droits_réglementaires	226	225	24.6%	23.7%
prise_en_charge_securite_sociale	54	54	5.9%	5.7%
absence_pointage	156	154	16.8%	16.4%
entree_formation	34	26	2.8%	3.6%
radiations_Pole_Emploi	63	90	9.8%	6.6%
autres_causes	139	135	14.8%	14.6%

Source : Pôle emploi

## Annexe 4 : Département Sarthe

### Nombre d'allocataires indemnisés au titre du dernier jour du mois (données CVS)

SARTHE	juin 11	mai 12	juin 12	Evolution mensuelle %	Evolution annuelle %
<b>Total BFM (CVS)</b>	<b>19 880</b>	<b>22 000</b>	<b>22 090</b>	<b>0.4%</b>	<b>11.1%</b>
Assurance chômage (ARE,AUD, et ACA)	16 120	16 910	17 130	1.3%	6.3%
Solidarité-Etat (*)	2 270	3 270	3 250	-0.6%	43.2%
<b>Chômeurs indemnisés (Assurance chômage+ Solidarité-Etat)</b>	<b>18 390</b>	<b>20 180</b>	<b>20 380</b>	<b>1.0%</b>	<b>10.8%</b>
Autres bénéficiaires (Pré-retraités et Formation)	1 490	1 820	1 710	-6.0%	14.8%

Source : Pôle emploi

### Nombre d'allocataires indemnisés au titre du dernier jour du mois (données brutes)

SARTHE	juin 11	mai 12	juin 12	Evolution annuelle %
<b>Total BFM (données brutes)</b>	<b>18 396</b>	<b>21 332</b>	<b>20 504</b>	<b>11.5%</b>
<b>Assurance chômage (ARE,AUD, et ACA)</b>	<b>14 698</b>	<b>16 065</b>	<b>15 616</b>	<b>6.2%</b>
Allocation d'Aide au Retour à l'emploi	14 665	16 052	15 603	6.4%
Allocation Unique Dégressive (AUD)				-
Allocation Chômeur Agé (ACA)	33	13	13	-60.6%
<b>Solidarité-Etat</b>	<b>2 273</b>	<b>3 281</b>	<b>3 255</b>	<b>43.2%</b>
Allocation de Solidarité Spécifique (ASS)	1 548	2 642	2 636	70.3%
Allocation Temporaires d'attente (ATA)	208	242	221	6.3%
Allocation Equivalent Retraite (AER)	506	393	395	-21.9%
Allocation Transitoire de Solidarité (ATS)		2	2	-
Allocation Exceptionnelle de Retour à l'emploi (AEPE)	7			-100.0%
Allocation Transitoire (AT)				-
Allocation de Fin de droit (AFD)	4	2	1	-75.0%
Allocation de Professionnalisation et de Solidarité (APS)				-
<b>Chômeurs indemnisés (Assurance chômage + Solidarité-Etat)</b>	<b>16 971</b>	<b>19 346</b>	<b>18 871</b>	<b>11.2%</b>
Allocation d'Aide au Retour à l'emploi en Formation (AREF)	486	694	478	-1.6%
Pré-Retraite AS FNE (FNE)	12	6	6	-50.0%
Allocation Complémentaire (ACO)	1	1	1	-
Allocation d'Aide pour le Retour à l'Emploi (ARPE)				-
Allocation de Pré-Retraite Progressive (PRP)	2	2	2	-
Allocation Spécifique de Conversion (ASC)				-
Allocation de Solidarité Spécifique Formation (ASS-F)	3	6	4	33.3%
Aide Fin de Formation (AFF)	57	2	1	-98.2%
Allocation Spécifique de Reclassement (ASR)	462	124	88	-81.0%
Allocation Spécifique de Reclassement (ASRR)	78	22	17	-78.2%
Rémunération Formation Pôle emploi (RFPE)	97	252	152	56.7%
Allocation Transitoire Professionnelle (ATP)				-
Allocation en Faveur des Demandeurs d'emploi en Formation (AFDEF)	227	162	141	-37.9%
Allocation du Régime des Stagiaires Public (RSP)				-
Rémunération Fin de Formation 2011 (RFF)		209	163	-
Allocation Sécurisation Professionnelle (ASP)		472	537	-
Allocation Sécurisation Professionnelle (ASP-ARE)		34	43	-
<b>Autres bénéficiaires (Pré-retraités et Formation)</b>	<b>1 425</b>	<b>1 986</b>	<b>1 633</b>	<b>14.6%</b>

Source : Pôle emploi

### Premiers Paiements (CVS)

SARTHE	juin 11	mai 12	juin 12	Evolution mensuelle %	Evolution annuelle %
<b>Total Premiers Paiements (CVS)</b>	<b>2 830</b>	<b>3 120</b>	<b>3 280</b>	<b>5.1%</b>	<b>15.9%</b>
dont Assurance chômage (CVS)	2 530	2 690	2 960	10.0%	17.0%

CVS : Correction des Variations Saisonnières

Source : Pôle emploi

### Total Premiers Paiements (données brutes)

SARTHE	juin 11	mai 12	juin 12	Evolution annuelle %
<b>Premiers Paiements</b>	<b>2 257</b>	<b>2 804</b>	<b>2 623</b>	<b>16.2%</b>
<b>Assurance chômage (ARE,AUD, et ACA)</b>	<b>1 802</b>	<b>2 141</b>	<b>2 085</b>	<b>15.7%</b>
Allocation d'Aide au Retour à l'emploi	1 802	2 141	2 085	15.7%
Allocation Unique Dégressive (AUD)				-
Allocation Chômeur Agé (ACA)				-
<b>Solidarité-Etat</b>	<b>249</b>	<b>336</b>	<b>279</b>	<b>12.0%</b>
Allocation de Solidarité Spécifique (ASS)	203	296	246	21.2%
Allocation Temporaires d'attente (ATA)	35	34	32	-8.6%
Allocation Equivalent Retraite (AER)	4	2	1	-75.0%
Allocation Transitoire de Solidarité (ATS)				-
Allocation Exceptionnelle de Retour à l'emploi (AEPE)	3	1		-100.0%
Allocation Transitoire (AT)				-
Allocation de Fin de droit (AFD)	4	3		-100.0%
Allocation de Professionnalisation et de Solidarité (APS)				-
<b>Chômeurs indemnisés (Assurance chômage + Solidarité-Etat)</b>	<b>2 051</b>	<b>2 477</b>	<b>2 364</b>	<b>15.3%</b>
Allocation Formation Reclassement (AFR)				-
Allocation Spécifique de Conversion (ASC)				-
Allocation du Régime des Stagiaires Public (RSP)				-
Allocation d'Aide au Retour à l'emploi en Formation (AREF)	104	135	107	2.9%
Allocation de Solidarité Spécifique Formation (ASS-F)	4	4	2	-50.0%
Aide Fin de Formation (AFF)		1		-
Allocation Spécifique de Reclassement (ASR)	34			-100.0%
Allocation Spécifique de Reclassement (ASRR)	12			-100.0%
Rémunération Formation Pôle emploi (RFPE)	26	79	27	3.8%
Allocation Transitoire Professionnelle (ATP)				-
Allocation en Faveur des Demandeurs d'emploi en Formation (AFDEF)	26	5	3	-88.5%
Pré-Retraite AS FNE (FNE)				-
Allocation Complémentaire (ACO)				-
Allocation d'Aide pour le Retour à l'Emploi (ARPE)				-
Allocation de Pré-Retraite Progressive (PRP)				-
Rémunération Fin de Formation 2011 (RFF)		41	29	-
Allocation Sécurisation Professionnelle (ASP)		55	83	-
Allocation Sécurisation Professionnelle (ASP-ARE)		7	8	-
<b>Autres bénéficiaires (Pré-retraités et Formation)</b>	<b>206</b>	<b>327</b>	<b>259</b>	<b>25.7%</b>

Source : Pôle emploi



### Cessations de paiement ARE (CVS)

SARTHE	juin 11	mai 12	juin 12	Evolution mensuelle %	Evolution annuelle %
<b>Cessations de Paiement ARE (CVS)</b>	<b>2 070</b>	<b>2 210</b>	<b>2 230</b>	<b>0.9%</b>	<b>7.7%</b>

CVS : Correction des Variations Saisonnières

Source : Pôle emploi

### Cessations de paiement ARE (données brutes)

SARTHE	juin 11	mai 12	juin 12	Evolution annuelle %
<b>Cessations de Paiement ARE</b>	<b>1 932</b>	<b>2 156</b>	<b>2 078</b>	<b>7.6%</b>
Allocation d'Aide au Retour à l'emploi	5	3		-100.0%
Allocation d'Aide au Retour à l'emploi (are 2003)	45	20	30	-33.3%
Allocation d'Aide au Retour à l'emploi (are 2006)	341	166	182	-46.6%
Allocation d'Aide au Retour à l'emploi (are 2009)	1 538	810	743	-51.7%
Allocation d'Aide au Retour à l'emploi (are 2011)	3	1 155	1 122	37300.0%
Allocation d'Aide au Retour à l'emploi ONP		2	1	-

Source : Pôle emploi

### Cessations de paiement ARE (données brutes par motifs)

SARTHE	juin 11	juin 12	poids M	poids M A-1
<b>Cessations de Paiement ARE par motifs</b>	<b>1 932</b>	<b>2 078</b>	<b>100.0%</b>	<b>100.0%</b>
reprise_travail_declare	402	416	20.0%	20.8%
depart_retraite	66	26	1.3%	3.4%
fin_de_droits_réglementaires	507	599	28.8%	26.2%
prise_en_charge_securite_sociale	129	145	7.0%	6.7%
absence_pointage	341	344	16.6%	17.7%
entree_formation	44	57	2.7%	2.3%
radiations_Pole_Emploi	125	178	8.6%	6.5%
autres_causes	318	313	15.1%	16.5%

Source : Pôle emploi

## Annexe 5 : Département Vendée

### Nombre d'allocataires indemnisés au titre du dernier jour du mois (données CVS)

VENDEE	juin 11	mai 12	juin 12	Evolution mensuelle %	Evolution annuelle %
<b>Total BFM (CVS)</b>	<b>23 710</b>	<b>26 030</b>	<b>26 090</b>	<b>0.2%</b>	<b>10.0%</b>
Assurance chômage (ARE,AUD, et ACA)	19 120	20 180	20 220	0.2%	5.8%
Solidarité-Etat (*)	2 910	3 720	3 810	2.4%	30.9%
<b>Chômeurs indemnisés (Assurance chômage+ Solidarité-Etat)</b>	<b>22 030</b>	<b>23 900</b>	<b>24 030</b>	<b>0.5%</b>	<b>9.1%</b>
Autres bénéficiaires (Pré-retraités et Formation)	1 680	2 130	2 060	-3.3%	22.6%

Source : Pôle emploi

### Nombre d'allocataires indemnisés au titre du dernier jour du mois (données brutes)

VENDEE	juin 11	mai 12	juin 12	Evolution annuelle %
<b>Total BFM (données brutes)</b>	<b>20 951</b>	<b>24 265</b>	<b>23 140</b>	<b>10.4%</b>
<b>Assurance chômage (ARE,AUD, et ACA)</b>	<b>16 536</b>	<b>18 228</b>	<b>17 489</b>	<b>5.8%</b>
Allocation d'Aide au Retour à l'emploi	16 520	18 221	17 482	5.8%
Allocation Unique Dégressive (AUD)				-
Allocation Chômeur Agé (ACA)	16	7	7	-56.3%
<b>Solidarité-Etat</b>	<b>2 880</b>	<b>3 734</b>	<b>3 776</b>	<b>31.1%</b>
Allocation de Solidarité Spécifique (ASS)	1 876	2 821	2 838	51.3%
Allocation Temporaires d'attente (ATA)	157	232	243	54.8%
Allocation Equivalent Retraite (AER)	843	675	690	-18.1%
Allocation Transitoire de Solidarité (ATS)		4	4	-
Allocation Exceptionnelle de Retour à l'emploi (AEPE)	3			-100.0%
Allocation Transitoire (AT)				-
Allocation de Fin de droit (AFD)	1	1	1	-
Allocation de Professionnalisation et de Solidarité (APS)		1		-
<b>Chômeurs indemnisés (Assurance chômage + Solidarité-Etat)</b>	<b>19 416</b>	<b>21 962</b>	<b>21 265</b>	<b>9.5%</b>
Allocation d'Aide au Retour à l'emploi en Formation (AREF)	578	820	567	-1.9%
Pré-Retraite AS FNE (FNE)	16	15	14	-12.5%
Allocation Complémentaire (ACO)	2	2	2	-
Allocation d'Aide pour le Retour à l'Emploi (ARPE)				-
Allocation de Pré-Retraite Progressive (PRP)	4	3	3	-25.0%
Allocation Spécifique de Conversion (ASC)				-
Allocation de Solidarité Spécifique Formation (ASS-F)	6	7	6	-
Aide Fin de Formation (AFF)	48	1	1	-97.9%
Allocation Spécifique de Reclassement (ASR)	398	127	107	-73.1%
Allocation Spécifique de Reclassement (ASRR)	65	9	5	-92.3%
Rémunération Formation Pôle emploi (RFPE)	77	180	76	-1.3%
Allocation Transitoire Professionnelle (ATP)	43	6	4	-90.7%
Allocation en Faveur des Demandeurs d'emploi en Formation (AFDEF)	298	167	118	-60.4%
Allocation du Régime des Stagiaires Public (RSP)				-
Rémunération Fin de Formation 2011 (RFF)		333	243	-
Allocation Sécurisation Professionnelle (ASP)		611	702	-
Allocation Sécurisation Professionnelle (ASP-ARE)		22	27	-
<b>Autres bénéficiaires (Pré-retraités et Formation)</b>	<b>1 535</b>	<b>2 303</b>	<b>1 875</b>	<b>22.1%</b>

Source : Pôle emploi

### Premiers Paiements (CVS)

VENDEE	juin 11	mai 12	juin 12	Evolution mensuelle %	Evolution annuelle %
<b>Total Premiers Paiements (CVS)</b>	<b>3 650</b>	<b>3 690</b>	<b>4 030</b>	<b>9.2%</b>	<b>10.4%</b>
dont Assurance chômage (CVS)	3 340	3 280	3 600	9.8%	7.8%

CVS : Correction des Variations Saisonnières

Source : Pôle emploi

### Total Premiers Paiements (données brutes)

VENDEE	juin 11	mai 12	juin 12	Evolution annuelle %
<b>Premiers Paiements</b>	<b>2 618</b>	<b>3 123</b>	<b>2 891</b>	<b>10.4%</b>
<b>Assurance chômage (ARE,AUD, et ACA)</b>	<b>2 143</b>	<b>2 435</b>	<b>2 241</b>	<b>4.6%</b>
Allocation d'Aide au Retour à l'emploi	2 143	2 435	2 241	4.6%
Allocation Unique Dégressive (AUD)				-
Allocation Chômeur Agé (ACA)				-
<b>Solidarité-Etat</b>	<b>242</b>	<b>306</b>	<b>314</b>	<b>29.8%</b>
Allocation de Solidarité Spécifique (ASS)	199	267	272	36.7%
Allocation Temporaires d'attente (ATA)	28	27	30	7.1%
Allocation Equivalent Retraite (AER)	6	5	9	50.0%
Allocation Transitoire de Solidarité (ATS)		3		-
Allocation Exceptionnelle de Retour à l'emploi (AEPE)	8	1	1	-87.5%
Allocation Transitoire (AT)				-
Allocation de Fin de droit (AFD)	1	2	2	100.0%
Allocation de Professionnalisation et de Solidarité (APS)		1		-
<b>Chômeurs indemnisés (Assurance chômage + Solidarité-Etat)</b>	<b>2 385</b>	<b>2 741</b>	<b>2 555</b>	<b>7.1%</b>
Allocation Formation Reclassement (AFR)				-
Allocation Spécifique de Conversion (ASC)				-
Allocation du Régime des Stagiaires Public (RSP)				-
Allocation d'Aide au Retour à l'emploi en Formation (AREF)	115	112	117	1.7%
Allocation de Solidarité Spécifique Formation (ASS-F)	2	4	4	100.0%
Aide Fin de Formation (AFF)	1		1	
Allocation Spécifique de Reclassement (ASR)	32		1	-96.9%
Allocation Spécifique de Reclassement (ASRR)	8			-100.0%
Rémunération Formation Pôle emploi (RFPE)	34	33	21	-38.2%
Allocation Transitoire Professionnelle (ATP)	7			-100.0%
Allocation en Faveur des Demandeurs d'emploi en Formation (AFDEF)	33	4	3	-90.9%
Pré-Retraite AS FNE (FNE)				-
Allocation Complémentaire (ACO)	1			-100.0%
Allocation d'Aide pour le Retour à l'Emploi (ARPE)				-
Allocation de Pré-Retraite Progressive (PRP)				-
Rémunération Fin de Formation 2011 (RFF)		73	51	-
Allocation Sécurisation Professionnelle (ASP)		153	132	-
Allocation Sécurisation Professionnelle (ASP-ARE)		3	6	-
<b>Autres bénéficiaires (Pré-retraités et Formation)</b>	<b>233</b>	<b>382</b>	<b>336</b>	<b>44.2%</b>

Source : Pôle emploi

### Cessations de paiement ARE (CVS)

VENDEE	juin 11	mai 12	juin 12	Evolution mensuelle %	Evolution annuelle %
<b>Cessations de Paiement ARE (CVS)</b>	<b>2 580</b>	<b>2 590</b>	<b>2 740</b>	<b>5.8%</b>	<b>6.2%</b>

CVS : Correction des Variations Saisonnières

Source : Pôle emploi

### Cessations de paiement ARE (données brutes)

VENDEE	juin 11	mai 12	juin 12	Evolution annuelle %
<b>Cessations de Paiement ARE</b>	<b>2 382</b>	<b>2 528</b>	<b>2 530</b>	<b>6.2%</b>
Allocation d'Aide au Retour à l'emploi	7	3	6	-14.3%
Allocation d'Aide au Retour à l'emploi (are 2003)	37	25	31	-16.2%
Allocation d'Aide au Retour à l'emploi (are 2006)	407	199	192	-52.8%
Allocation d'Aide au Retour à l'emploi (are 2009)	1 926	861	855	-55.6%
Allocation d'Aide au Retour à l'emploi (are 2011)	5	1 435	1 442	28740.0%
Allocation d'Aide au Retour à l'emploi ONP		5	4	-

Source : Pôle emploi

### Cessations de paiement ARE (données brutes par motifs)

VENDEE	juin 11	juin 12	poids M	poids M A-1
<b>Cessations de Paiement ARE par motifs</b>	<b>2 382</b>	<b>2 530</b>	<b>100.0%</b>	<b>100.0%</b>
reprise_travail_declare	704	662	26.2%	29.6%
depart_retraite	60	34	1.3%	2.5%
fin_de_droits_réglementaires	552	638	25.2%	23.2%
prise_en_charge_securite_sociale	142	187	7.4%	6.0%
absence_pointage	414	425	16.8%	17.4%
entree_formation	68	39	1.5%	2.9%
radiations_Pole_Emploi	102	140	5.5%	4.3%
autres_causes	340	405	16.0%	14.3%

Source : Pôle emploi