



Le Marché du Travail : Synthèse

VENDÉE

Document Mensuel

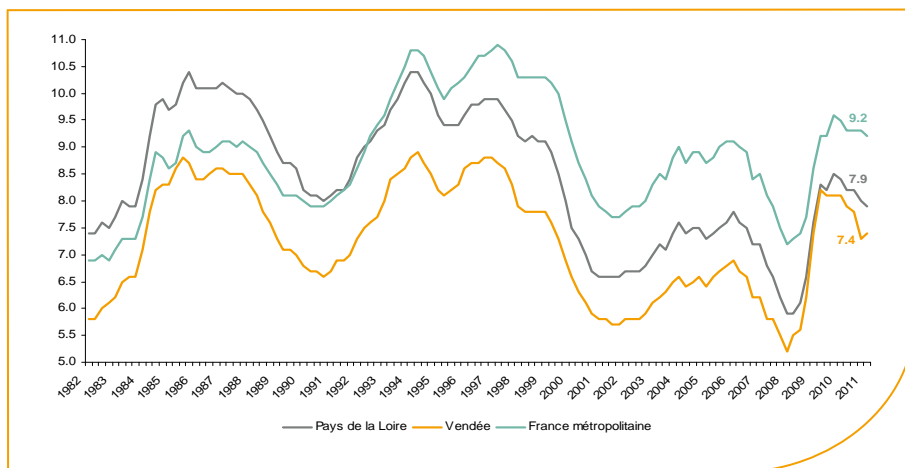
Situation au 31/07/2011



Libre de diffusion sous réserve de mention de la source « Pôle emploi Pays de la Loire »

Le taux de chômage

Au premier trimestre 2011, avec **7,4%** de la population active, le taux de chômage du département de la Vendée affiche une valeur inférieure à celle enregistrée au niveau régional (**7,9%**) et au niveau national (**9,2%**). En un an, le taux de chômage a diminué de **0,7 point** sur le département, de **0,5 point** sur la région des Pays de la Loire et de **0,3 point** en France métropolitaine.



Source : INSEE

Faits marquants :

L'évolution annuelle du nombre de demandeurs d'emploi de catégorie A est de **+0,5%** à fin juillet 2011.

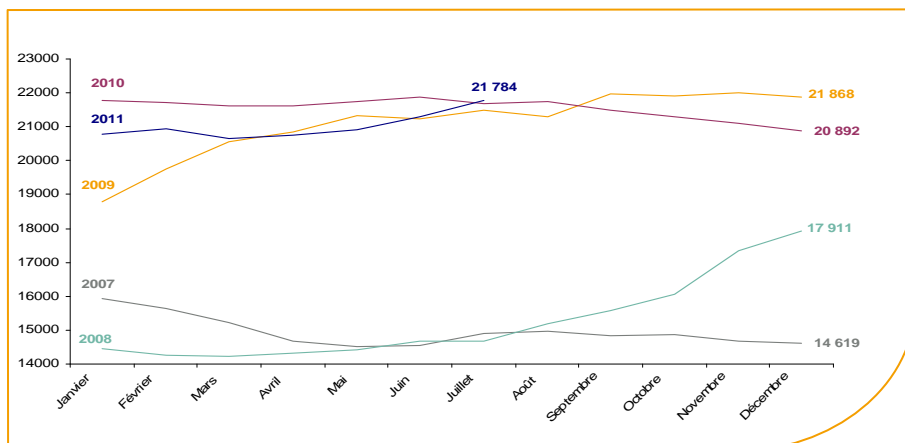
Les demandeurs d'emploi de 50 ans et plus, qui représentent **24,7%** des demandeurs d'emploi, sont plus affectés par cette situation (**+15,1%** de progression annuelle).

38 600 demandeurs d'emploi catégories (A, B et C) en données CVS sont comptabilisés à fin juillet sur le département de la Vendée, soit **3,5%** de plus qu'en juillet 2010.

Au cours des douze derniers mois, Pôle emploi a recueilli **30 400** offres d'emploi sur le département soit une hausse de **10,7%** en évolution annuelle.

Evolution de la demande d'emploi fin de mois de catégorie A (CVS)

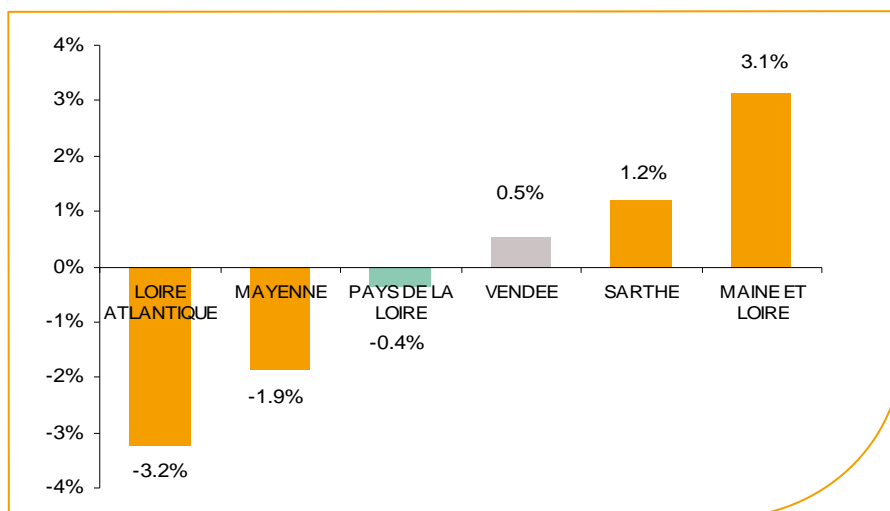
En juillet 2011, sur le département de la Vendée, la demande d'emploi de catégorie A se chiffre à **21 800** personnes. Elle est en hausse de **2,2%** par rapport à juin 2011.



Source : Direccte et Pôle Emploi

La demande d'emploi en fin de mois (CVS)

Fin juillet 2011, le nombre de demandeurs d'emploi de catégorie A affiche une évolution annuelle de **+0,5%** comparativement à juillet 2010. Cette évolution est moins favorable que celle affichée par la région des Pays de la Loire (**-0,4%**).

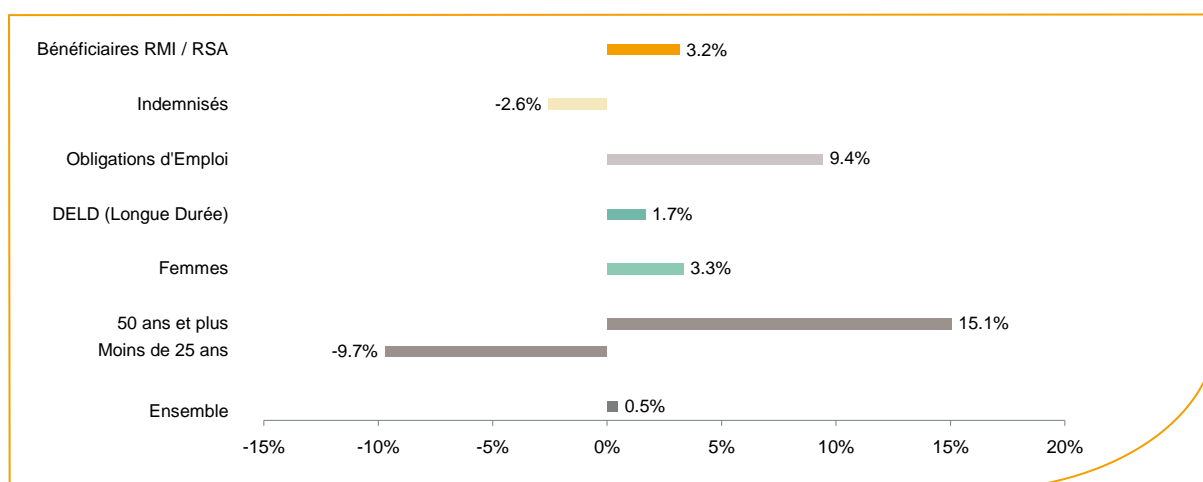


Source : Direccte et Pôle Emploi

Le département de la Vendée affiche le troisième taux d'évolution le plus bas de la demande d'emploi sur la région des Pays de la Loire après les départements de la Loire Atlantique et de la Mayenne.

En ajoutant à la catégorie A, les demandeurs d'emploi recensés en catégorie B et ceux en catégorie C, le nombre de demandeurs d'emploi se chiffre sur le département de la Vendée à **38 600** en données CVS, soit une progression de **+3,5%** par rapport à juillet 2010.

Evolution de la DEFM de catégorie A par population



Source : Pôle Emploi Persee

Si l'évolution annuelle de la demande d'emploi de catégorie A s'établit à **+0,5%** en juillet 2011, certaines catégories de population apparaissent plus fragilisées. C'est le cas des demandeurs d'emploi de 50 ans et plus. En un an, le volume des 50 ans et plus a progressé de **15,1%**, passant de **4 050** à **4 700** personnes. Les demandeurs d'emploi de moins de 25 ans sont, à contrario, en net recul (**-9,7%**).

Les 15 métiers les plus recherchés par les demandeurs d'emploi

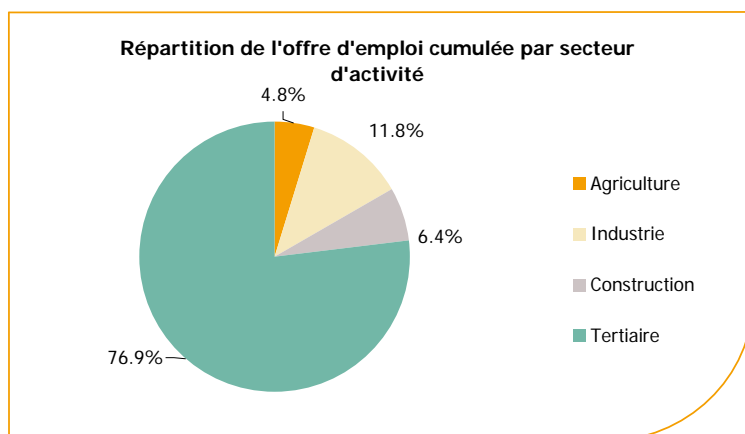
DEFM catégorie A	juillet 2011	Poids (métier / total des métiers)	Evolution annuelle
K1303 Assistance auprès d'enfants	848	4.5%	5.6%
K2204 Nettoyage de locaux	706	3.7%	-14.2%
M1607 Secrétariat	584	3.1%	6.0%
K1304 Services domestiques	527	2.8%	5.6%
H3302 Opérations manuelles d'assemblage, tri ou emballage	459	2.4%	-0.9%
D1214 Vente en habillement et accessoires de la personne	448	2.4%	-0.4%
N1103 Magasinage et préparation de commandes	408	2.2%	-10.9%
A1203 Entretien des espaces verts	388	2.0%	17.6%
N1105 Manutention manuelle de charges	340	1.8%	-1.7%
N4105 Conduite et livraison par tournées sur courte distance	334	1.8%	7.1%
D1507 Mise en rayon libre-service	296	1.6%	13.8%
K1302 Assistance auprès d'adultes	288	1.5%	11.2%
H2102 Conduite d'équipement de production alimentaire	281	1.5%	19.6%
M1602 Opérations administratives	278	1.5%	-1.4%
D1401 Assistanat commercial	267	1.4%	13.1%

Source : Pôle Emploi Persee

A fin juillet 2011, les métiers les plus recherchés par les demandeurs d'emploi se trouvent dans le secteur « Services à la personne et à la collectivité » avec les métiers « Assistance auprès d'enfants » (848 demandeurs, +5,6%), « Nettoyage de locaux » (706 demandeurs, -14,2%) et dans le secteur « Transport et logistique » avec les métiers « Magasinage et préparation de commandes » (408 demandeurs, -10,9%), « Manutention manuelle de charges » (340 demandeurs, -1,7%) et « Conduite et livraison par tournées sur courte distance » (334 demandeurs, +7,1%). Ils se trouvent aussi dans le secteur « Commerce, vente et grande distribution » pour les métiers « Vente en habillement et accessoires de la personne » (448 demandeurs, -0,4%), « Mise en rayon libre-service » (296 demandeurs, +13,8%) et « Assistanat commercial » (267 demandeurs, +13,1%).

Les offres d'emploi enregistrées (OEE) par secteur d'activité et par contrat de travail

REPARTITION DE L'OFFRE D'EMPLOI PAR SECTEUR D'ACTIVITE



Secteurs	Cumul 12 mois	Evol. Annuelle Cumulée
Agriculture	1 465	23.6%
Industrie	3 589	41.4%
Construction	1 959	8.8%
Tertiaire	23 379	6.6%
TOTAL	30 392	10.7%

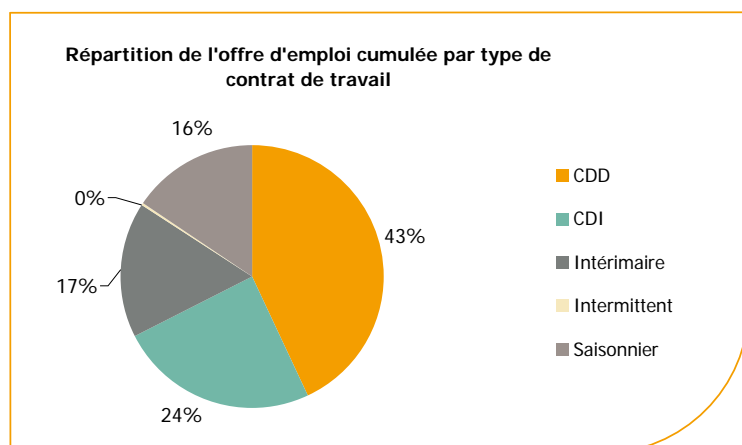
Source : Pôle Emploi Persee

Sur un an, d'août 2010 à juillet 2011, Pôle emploi a recueilli 30 400 offres d'emploi sur le département de la Vendée soit 10,7% de plus qu'au cours des douze mois précédents. Près de 77% de ces offres sont issues du tertiaire (23 380 offres) et enregistrent une hausse de 6,6%.

L'industrie qui représente 11,8% des offres est en nette progression +41,4% et la construction (6,4% des offres) affiche une évolution annuelle moins importante +8,8%.

A noter : les offres d'emploi intérimaires sont concentrées dans le tertiaire.

RÉPARTITION DE L'OFFRE D'EMPLOI PAR TYPE DE CONTRAT DE TRAVAIL



Contrats	Cumul 12 mois	Evol. Annuelle Cumulée
CDD	13 054	-2.9%
CDI	7 442	13.7%
Intérimaire	5 102	39.0%
Intermittent	73	35.2%
Saisonnier	4 721	26.1%
TOTAL	30 392	10.7%

Source : Pôle Emploi Persee

Au regard des types de contrat de travail, la hausse est plus prononcée du côté des offres d'emploi intérimaire avec une évolution annuelle de **+39%**. Les offres d'emploi saisonnier enregistrent aussi une hausse importante avec **+26,1%** ainsi que les offres de type contrat à durée indéterminée (**+13,7%**). A contrario, les offres de type contrat à durée déterminée affichent une diminution (**-2,9%**). Cette dernière typologie d'offres représente la plus importante part des offres avec **43%**.

Les 15 métiers les plus recherchés par les employeurs

Offres d'Emploi Enregistrées	De août 2010 à juillet 2011	Poids (métier / total des métiers)	Evolution annuelle cumulée
G1803 Service en restauration	1 189	3.9%	4.3%
G1602 Personnel de cuisine	1 083	3.6%	6.8%
K2204 Nettoyage de locaux	989	3.3%	7.6%
A1401 Aide agricole de production fruitière ou viticole	915	3.0%	194.2%
N1103 Magasinage et préparation de commandes	648	2.1%	13.9%
N4101 Conduite de transport de marchandises sur longue distance	581	1.9%	31.2%
H2206 Réalisation de menuiserie bois et tonnellerie	564	1.9%	21.6%
D1507 Mise en rayon libre-service	550	1.8%	26.1%
F1703 Maçonnerie	532	1.8%	0.4%
H2102 Conduite d'équipement de production alimentaire	526	1.7%	29.2%
G1603 Personnel polyvalent en restauration	503	1.7%	14.3%
K1304 Services domestiques	502	1.7%	9.6%
G1203 Animation de loisirs auprès d'enfants ou d'adolescents	490	1.6%	-2.4%
D1106 Vente en alimentation	452	1.5%	-14.7%
D1214 Vente en habillement et accessoires de la personne	429	1.4%	3.9%

Source : Pôle Emploi Persee

En cumul sur douze mois, les métiers les plus recherchés par les employeurs se trouvent en grande majorité dans le secteur « Hôtellerie-restauration, tourisme, loisirs et animation » (**3 265** offres) avec les métiers « Service en restauration » (**1 189** offres), « Personnel de cuisine » (**1 083** offres) et dans le secteur « Services à la personne et à la collectivité » (**1 491** offres) avec les métiers « Nettoyage de locaux » (**989** offres) et « Services domestiques » (**502** offres).

Ils se trouvent aussi dans le secteur « Commerce, vente et grande distribution » (**1 431** offres) avec les métiers « Mise en rayon libre-service » (**550** offres) et « Vente en alimentation » (**452** offres).

www.pole-emploi.fr

Le service Statistiques, Etudes et Evaluation est à votre disposition pour tout complément d'information
Contact : herve.bonnet@pole-emploi.fr

Directeur de publication :
Gwénaél PROUTEAU
Directeur de la rédaction :
Hervé BONNET
Conception et réalisation :
Service Statistiques, Etudes et
Evaluation – Catherine MOULIN,
Brigitte VIGOUROUX.