



L'indemnisation des demandeurs d'emploi Pays de la Loire

Document Mensuel

Situation au 30/06/2011



Libre de diffusion sous réserve de mention de la source « Pôle emploi Pays de la Loire »

1. Baisse annuelle de 4,1% du nombre de personnes indemnisées par Pôle emploi en juin 2011

Au mois de juin 2011, Pôle emploi Pays de la Loire a indemnisé **119 600** personnes essentiellement en allocation ARE (**79,8%**). Une hausse de **1%** (en CVS) du nombre d'allocataires indemnisés est enregistrée par rapport à mai 2011. Sur un an, le nombre total d'allocataires indemnisés est en recul de **4,1%** (en CVS).

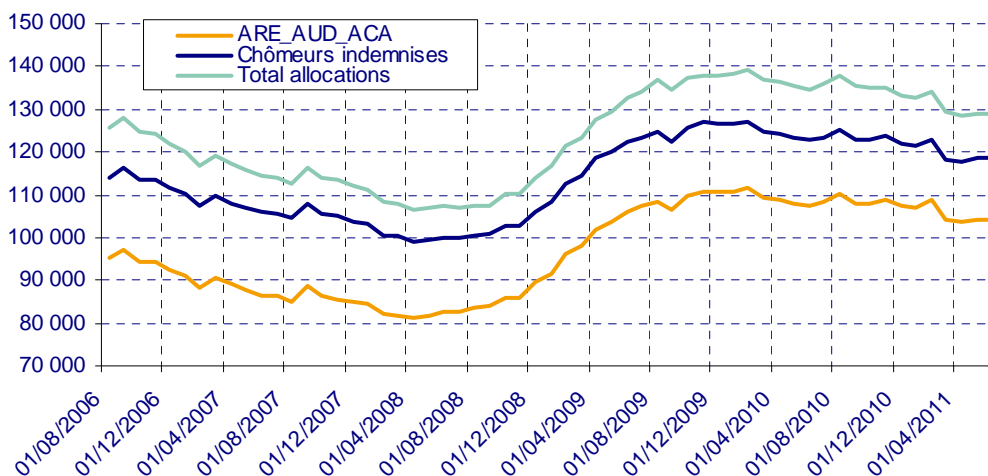
Nombre d'allocataires indemnisés au titre du dernier jour du mois (données CVS)

PAYS DE LA LOIRE	juin 10	mai 11	juin 11	Evolution mensuelle %	Evolution annuelle %
Total BFM (CVS)	135 950	129 070	130 320	1.0%	-4.1%
Assurance chômage (ARE,AUD, et ACA)	108 420	104 110	105 460	1.3%	-2.7%
Solidarité-Etat	15 130	14 640	14 540	-0.7%	-3.9%
Chômeurs indemnisés (Assurance chômage+ Solidarité-Etat)	123 550	118 750	120 000	1.1%	-2.9%
Autres bénéficiaires (Pré-retraités et Formation)	12 400	10 320	10 320	0.0%	-16.8%

CVS : Correction des Variations Saisonnières

Source : Pôle emploi

Bénéficiaires en fin de mois Pays de la Loire (Données CVS)



Nombre d'allocataires indemnisés au titre du dernier jour du mois (données brutes)

PAYS DE LA LOIRE	juin 10	mai 11	juin 11	Evolution annuelle %
Total BFM (données brutes)	124 809	123 781	119 617	-4.2%
Assurance chômage (ARE,AUD, et ACA)	98 171	97 792	95 496	-2.7%
Allocation d'Aide au Retour à l'emploi	97 866	97 647	95 369	-2.6%
Allocation Unique Dégressive (AUD)	7	1		-100.0%
Allocation Chômeur Agé (ACA)	298	144	127	-57.4%
Solidarité-Etat	15 048	14 620	14 458	-3.9%
Allocation de Solidarité Spécifique (ASS)	9 205	9 425	9 479	3.0%
Allocation Temporaires d'attente (ATA)	1 395	1 630	1 656	18.7%
Allocation Equivalent Retraite (AER)	4 417	3 455	3 281	-25.7%
Allocation Exceptionnelle de Retour à l'emploi (AEPE)		92	27	-
Allocation Transitoire (AT)				-
Allocation de Fin de droit (AFD)	27	16	12	-55.6%
Allocation de Professionnalisation et de Solidarité (APS)	4	2	3	-25.0%
Chômeurs indemnisés (Assurance chômage + Solidarité-Etat)	113 219	112 412	109 954	-2.9%
Allocation d'Aide au Retour à l'emploi en Formation (AREF)	3 772	4 660	3 631	-3.7%
Pré-Retraite AS FNE (FNE)	293	190	184	-37.2%
Allocation Complémentaire (ACO)	5	4	5	
Allocation d'Aide pour le Retour à l'Emploi (ARPE)	1			-100.0%
Allocation de Pré-Retraite Progressive (PRP)	61	20	20	-67.2%
Allocation Spécifique de Conversion (ASC)				-
Allocation de Solidarité Spécifique Formation (ASS-F)	8	41	29	262.5%
Aide Fin de Formation (AFF)	645	336	287	-55.5%
Allocation Spécifique de Reclassement (ASR)	4 588	2 728	2 566	-44.1%
Allocation Spécifique de Reclassement (ASRR)	707	423	392	-44.6%
Rémunération Formation Pôle emploi (RFPE)	346	655	495	43.1%
Allocation Transitoire Professionnelle (ATP)	96	372	372	287.5%
Allocation en Faveur des Demandeurs d'emploi en Formation (AFDEF)	1 066	1 940	1 682	57.8%
Allocation du Régime des Stagiaires Public (RSP)	2			-100.0%
Autres bénéficiaires (Pré-retraités et Formation)	11 590	11 369	9 663	-16.6%

Source : Pôle emploi

2. Baisse annuelle de 1,3% des premiers paiements sur admission-réadmission en juin 2011

Plus de **15 000** premiers paiements sur admission - réadmission ont été effectués par Pôle emploi pour l'ensemble des allocations en juin 2011. Une baisse de **0,6%** (en CVS) des premiers paiements est enregistrée part rapport à mai 2011. Sur un an, le nombre de premiers paiements sur admission - réadmission est en recul de **1,3%** (en CVS). Cette baisse est due essentiellement aux premiers paiements en allocation d'Aide au Retour à l'Emploi qui représentent **81,4%** du total des paiements.

L'évolution annuelle des décisions sur les allocations Solidarité-Etat est en hausse **+12,4%**. Cette hausse est due essentiellement aux premiers paiements en Allocation de Solidarité Spécifique.

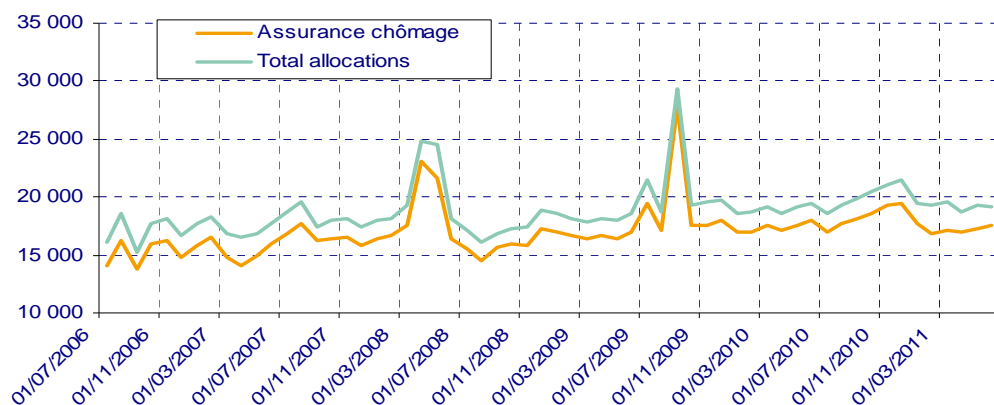
Premiers Paiements (CVS)

PAYS DE LA LOIRE	juin 10	mai 11	juin 11	Evolution mensuelle %	Evolution annuelle %
Total Premiers Paiements (CVS)	19 460	19 320	19 200	-0.6%	-1.3%
dont Assurance chômage (CVS)	17 990	17 290	17 550	1.5%	-2.4%

CVS : Correction des Variations Saisonnières

Source : Pôle emploi

Evolution des premiers paiements Pays de la Loire (Données CVS)



Total Premiers Paiements (données brutes)

PAYS DE LA LOIRE	juin 10	mai 11	juin 11	Evolution annuelle %
Premiers Paiements	15 215	17 113	15 021	-1.3%
Assurance chômage (ARE,AUD, et ACA)	12 215	13 889	12 233	0.1%
Allocation d'Aide au Retour à l'emploi	12 213	13 888	12 233	0.2%
Allocation Unique Dégressive (AUD)	2	1		-100.0%
Allocation Chômeur Agé (ACA)				-
Solidarité-Etat	1 246	1 578	1 401	12.4%
Allocation de Solidarité Spécifique (ASS)	902	1 237	1 129	25.2%
Allocation Temporaires d'attente (ATA)	163	238	205	25.8%
Allocation Equivalent Retraite (AER)	124	38	17	-86.3%
Allocation Exceptionnelle de Retour à l'emploi (AEPE)		32	26	-
Allocation Transitoire (AT)				-
Allocation de Fin de droit (AFD)	54	32	23	-57.4%
Allocation de Professionnalisation et de Solidarité (APS)	3	1	1	-66.7%
Chômeurs indemnisés (Assurance chômage + Solidarité-Etat)	13 461	15 467	13 634	1.3%
Allocation Formation Reclassement (AFR)				-
Allocation Spécifique de Conversion (ASC)				-
Allocation du Régime des Stagiaires Public (RSP)	1			-100.0%
Allocation d'Aide au Retour à l'emploi en Formation (AREF)	765	824	718	-6.1%
Allocation de Solidarité Spécifique Formation (ASS-F)	9	18	11	22.2%
Aide Fin de Formation (AFF)	10	6	4	-60.0%
Allocation Spécifique de Reclassement (ASR)	511	240	241	-52.8%
Allocation Spécifique de Reclassement (ASRR)	93	64	51	-45.2%
Rémunération Formation Pôle emploi (RFPE)	156	200	138	-11.5%
Allocation Transitoire Professionnelle (ATP)	7	55	32	357.1%
Allocation en Faveur des Demandeurs d'emploi en Formation (AFDEF)	199	237	191	-4.0%
Pré-Retraite AS FNE (FNE)	2	2		-100.0%
Allocation Complémentaire (ACO)	1		1	
Allocation d'Aide pour le Retour à l'Emploi (ARPE)				-
Allocation de Pré-Retraite Progressive (PRP)				-
Autres bénéficiaires (Pré-retraités et Formation)	1 754	1 646	1 387	-20.9%

Source : Pôle emploi

3. Baisse annuelle de 2,3% des cessations de paiement ARE par Pôle emploi en juin 2011

Près de **13 100** cessations de paiement au titre de l'allocation d'Aide au Retour à l'Emploi sont enregistrées au cours du mois de juin 2011 par Pôle emploi Pays de la Loire. Une baisse de **1,7%** (en CVS) des cessations de paiement est enregistrée par rapport à mai 2011. Sur un an, le nombre de cessations de paiement au titre de l'allocation d'Aide au Retour à l'Emploi est en diminution de **2,3%** (en CVS).

Cessations de paiement ARE (CVS)

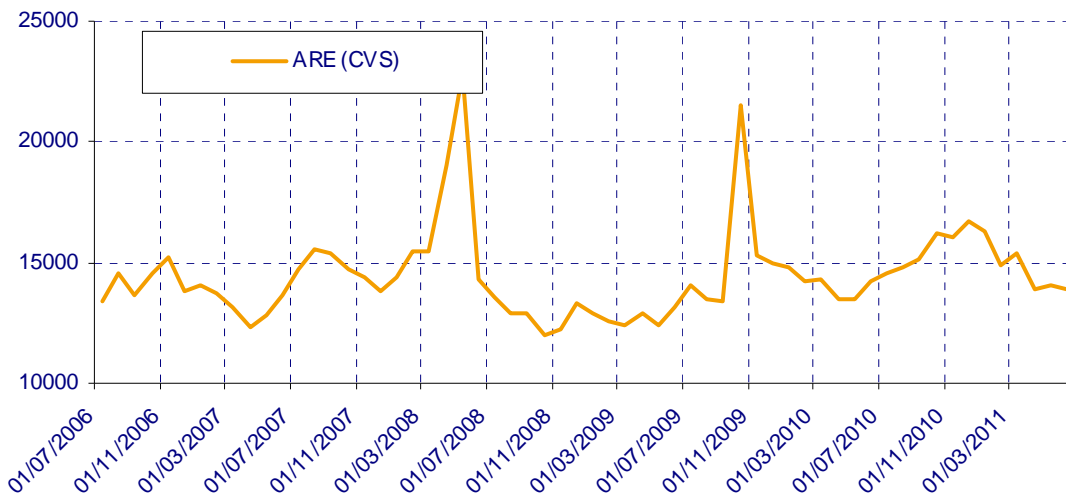
PAYS DE LA LOIRE	juin 10	mai 11	juin 11	Evolution mensuelle %	Evolution annuelle %
Cessations de Paiement ARE (CVS)	14 190	14 100	13 860	-1.7%	-2.3%

CVS : Correction des Variations Saisonnières

Source : Pôle emploi

- ARE (allocation d'Aide au Retour à l'Emploi)

Evolution des cessations de paiement en ARE Pays de la Loire (Données CVS)



Cessations de paiement ARE (données brutes)

PAYS DE LA LOIRE	juin 10	mai 11	juin 11	Evolution annuelle %
Cessations de Paiement ARE	13 383	14 146	13 070	-2.3%
Allocation d'Aide au Retour à l'emploi	60	27	41	-31.7%
Allocation d'Aide au Retour à l'emploi (are 2003)	308	249	224	-27.3%
Allocation d'Aide au Retour à l'emploi (are 2006)	5 031	2 550	2 294	-54.4%
Allocation d'Aide au Retour à l'emploi (are 2009)	7 984	11 320	10 496	31.5%
Allocation d'Aide au Retour à l'emploi (are 2011)	0	0	15	-

Source : Pôle emploi

Cessations de paiement ARE (données brutes par motifs)

PAYS DE LA LOIRE	juin 10	juin 11	poids M	poids M A-1
Cessations de Paiement ARE par motifs	13 383	13 070	100.0%	100.0%
reprise_travail_declare	2 909	3 115	23.8%	21.7%
depart_retraite	292	345	2.6%	2.2%
fin_de_droits_reglementaires	3 432	3 231	24.7%	25.6%
prise_en_charge_securite_sociale	861	878	6.7%	6.4%
absence_pointage	2 306	2 325	17.8%	17.2%
entree_formation	419	386	3.0%	3.1%
radiations_Pole_Emploi	670	691	5.3%	5.0%
autres_causes	2 494	2 099	16.1%	18.6%

Source : Pôle emploi

Le motif « fin de droits réglementaires » qui représente **24,7%** du total des cessations est en diminution par rapport au poids de juin 2010 (**25,6%**). A contrario, le motif « reprise travail déclaré » dont le poids est de **23,8%** est en augmentation par rapport à juin 2010 (**21,7%**).

4. Baisse cumulée de 3,3% des allocations versées à fin juin 2011

Montant des Allocations versées (€)

PAYS DE LA LOIRE	juin 10	juin 11	Cumul de l'année	Evolution annuelle %	Evolution annuelle Cumulée
Total Allocations versées	133 773 226	124 568 167	807 718 273	-6.9%	-3.3%
Assurance chômage	119 505 022	110 689 035	723 707 872	-7.4%	-3.6%
dont ARE+AREF	104 556 086	99 653 435	650 079 609	-4.7%	-2.6%
Solidarité-Etat	14 268 204	13 879 132	84 010 401	-2.7%	-0.3%
dont ASS	6 025 272	6 190 715	37 042 848	2.7%	3.9%

Source : Pôle emploi

SOURCES ET METHODES

Les premiers paiements et les cessations de paiement sont issus de la statistique mensuelle de paiement, produite après la clôture de l'actualisation, c'est-à-dire aux environs du 20 du mois M+1 pour le mois M (13^{ème} jour ouvré).

Les allocataires indemnisés en fin de mois sont présentés avec recul (au sens du FNA), nécessaire pour connaître de façon exhaustive la population indemnisée à un moment donné. En effet, grâce à l'enrichissement par les mises à jour mensuelles de l'information contenue dans le FNA sur les périodes passées, les résultats ne sont progressivement plus affectés par des situations telles que celles des bénéficiaires en attente de justificatif.

Les séries revêtent donc en fonction du recul des statuts différents. Ainsi, elles sont :

- provisoires pour le mois le plus récent (m). Cette estimation provisoire s'appuie sur les résultats de la statistique mensuelle de paiement,
- semi-définitives, de février de l'année précédente au mois m-1 de l'année en cours. Cette révision utilise le FNA avec un mois de recul,
- définitives avant, c'est-à-dire jusqu'en décembre 2008.

www.pole-emploi.fr

Le service Statistiques, Etudes et Evaluation est à votre disposition pour tout complément d'information

Contact : herve.bonnet@pole-emploi.fr

Directeur de publication :
Gwenaël PROUTEAU
Directeur de la rédaction :
Hervé BONNET
Conception et réalisation :
Service Statistiques, Etudes et
Evaluation – Catherine MOULIN,
Brigitte VIGOUROUX.

ANNEXES

Annexe 1 : Département Loire Atlantique

Nombre d'allocataires indemnisés au titre du dernier jour du mois (données CVS)

LOIRE ATLANTIQUE	juin 10	mai 11	juin 11	Evolution mensuelle %	Evolution annuelle %
Total BFM (CVS)	50 120	47 980	48 170	0.4%	-3.9%
Assurance chômage (ARE,AUD, et ACA)	41 150	39 410	39 470	0.2%	-4.1%
Solidarité-Etat	4 580	4 610	4 590	-0.4%	0.2%
Chômeurs indemnisés (Assurance chômage+ Solidarité-Etat)	45 730	44 020	44 060	0.1%	-3.7%
Autres bénéficiaires (Pré-retraités et Formation)	4 390	3 960	4 110	3.8%	-6.4%

Source : Pôle emploi

Nombre d'allocataires indemnisés au titre du dernier jour du mois (données brutes)

LOIRE ATLANTIQUE	juin 10	mai 11	juin 11	Evolution annuelle %
Total BFM (données brutes)	46 300	46 066	44 515	-3.9%
Assurance chômage (ARE,AUD, et ACA)	37 575	37 056	36 042	-4.1%
Allocation d'Aide au Retour à l'emploi	37 532	37 036	36 025	-4.0%
Allocation Unique Dégressive (AUD)	2			-100.0%
Allocation Chômeur Agé (ACA)	41	20	17	-58.5%
Solidarité-Etat	4 547	4 580	4 557	0.2%
Allocation de Solidarité Spécifique (ASS)	3 051	3 104	3 133	2.7%
Allocation Temporaires d'attente (ATA)	562	749	761	35.4%
Allocation Equivalent Retraite (AER)	920	685	648	-29.6%
Allocation Exceptionnelle de Retour à l'emploi (AEPE)		31	7	-
Allocation Transitoire (AT)				-
Allocation de Fin de droit (AFD)	12	9	5	-58.3%
Allocation de Professionnalisation et de Solidarité (APS)	2	2	3	50.0%
Chômeurs indemnisés (Assurance chômage + Solidarité-Etat)	42 122	41 636	40 599	-3.6%
Allocation d'Aide au Retour à l'emploi en Formation (AREF)	1 461	1 819	1 505	3.0%
Pré-Retraite AS FNE (FNE)	89	66	64	-28.1%
Allocation Complémentaire (ACO)	1	1	1	-
Allocation d'Aide pour le Retour à l'Emploi (ARPE)				-
Allocation de Pré-Retraite Progressive (PRP)	36	8	8	-77.8%
Allocation Spécifique de Conversion (ASC)				-
Allocation de Solidarité Spécifique Formation (ASS-F)	4	15	12	200.0%
Aide Fin de Formation (AFF)	227	118	101	-55.5%
Allocation Spécifique de Reclassement (ASR)	1 522	970	912	-40.1%
Allocation Spécifique de Reclassement (ASRR)	320	156	145	-54.7%
Rémunération Formation Pôle emploi (RFPE)	138	267	234	69.6%
Allocation Transitoire Professionnelle (ATP)		333	327	-
Allocation en Faveur des Demandeurs d'emploi en Formation (AFDEF)	378	677	607	60.6%
Allocation du Régime des Stagiaires Public (RSP)	2			-100.0%
Autres bénéficiaires (Pré-retraités et Formation)	4 178	4 430	3 916	-6.3%

Source : Pôle emploi

Premiers Paiements (CVS)

LOIRE ATLANTIQUE	juin 10	mai 11	juin 11	Evolution mensuelle %	Evolution annuelle %
Total Premiers Paiements (CVS)	7 220	7 300	7 140	-2.2%	-1.1%
dont Assurance chômage (CVS)	6 720	6 580	6 520	-0.9%	-3.0%

CVS : Correction des Variations Saisonnières

Source : Pôle emploi

Total Premiers Paiements (données brutes)

LOIRE ATLANTIQUE	juin 10	mai 11	juin 11	Evolution annuelle %
Premiers Paiements	5 754	6 489	5 695	-1.0%
Assurance chômage (ARE,AUD, et ACA)	4 724	5 247	4 605	-2.5%
Allocation d'Aide au Retour à l'emploi	4 724	5 247	4 605	-2.5%
Allocation Unique Dégressive (AUD)				-
Allocation Chômeur Agé (ACA)				-
Solidarité-Etat	408	533	506	24.0%
Allocation de Solidarité Spécifique (ASS)	288	392	398	38.2%
Allocation Temporaires d'attente (ATA)	65	108	84	29.2%
Allocation Equivalent Retraite (AER)	29	6	4	-86.2%
Allocation Exceptionnelle de Retour à l'emploi (AEPE)		9	9	-
Allocation Transitoire (AT)				-
Allocation de Fin de droit (AFD)	24	17	10	-58.3%
Allocation de Professionnalisation et de Solidarité (APS)	2	1	1	-50.0%
Chômeurs indemnisés (Assurance chômage + Solidarité-Etat)	5 132	5 780	5 111	-0.4%
Allocation Formation Reclassement (AFR)				-
Allocation Spécifique de Conversion (ASC)				-
Allocation du Régime des Stagiaires Public (RSP)	1			-100.0%
Allocation d'Aide au Retour à l'emploi en Formation (AREF)	281	347	322	14.6%
Allocation de Solidarité Spécifique Formation (ASS-F)	4	6	3	-25.0%
Aide Fin de Formation (AFF)	5	3	3	-40.0%
Allocation Spécifique de Reclassement (ASR)	197	81	91	-53.8%
Allocation Spécifique de Reclassement (ASRR)	33	29	19	-42.4%
Rémunération Formation Pôle emploi (RFPE)	37	106	57	54.1%
Allocation Transitoire Professionnelle (ATP)		50	23	-
Allocation en Faveur des Demandeurs d'emploi en Formation (AFDEF)	64	86	66	3.1%
Pré-Retraite AS FNE (FNE)		1		-
Allocation Complémentaire (ACO)				-
Allocation d'Aide pour le Retour à l'Emploi (ARPE)				-
Allocation de Pré-Retraite Progressive (PRP)				-
Autres bénéficiaires (Pré-retraités et Formation)	622	709	584	-6.1%

Source : Pôle emploi

Cessations de paiement ARE (CVS)

LOIRE ATLANTIQUE	juin 10	mai 11	juin 11	Evolution mensuelle %	Evolution annuelle %
Cessations de Paiement ARE (CVS)	5 430	5 520	5 420	-1.8%	-0.2%

CVS : Correction des Variations Saisonnières

Source : Pôle emploi

Cessations de paiement ARE (données brutes)

LOIRE ATLANTIQUE	juin 10	mai 11	juin 11	Evolution annuelle %
Cessations de Paiement ARE	5 103	5 434	5 093	-0.2%
Allocation d'Aide au Retour à l'emploi	16	10	20	25.0%
Allocation d'Aide au Retour à l'emploi (are 2003)	113	81	80	-29.2%
Allocation d'Aide au Retour à l'emploi (are 2006)	1 932	963	865	-55.2%
Allocation d'Aide au Retour à l'emploi (are 2009)	3 042	4 380	4 127	35.7%
Allocation d'Aide au Retour à l'emploi (are 2011)	0	0	1	-

Source : Pôle emploi

Cessations de paiement ARE (données brutes par motifs)

LOIRE ATLANTIQUE	juin 10	juin 11	poids M	poids M A-1
Cessations de Paiement ARE par motifs	5 103	5 093	100.0%	100.0%
reprise_travail_declare	1 061	1 186	23.3%	20.8%
depart_retraite	108	131	2.6%	2.1%
fin_de_droits_réglementaires	1 323	1 232	24.2%	25.9%
prise_en_charge_securite_sociale	311	336	6.6%	6.1%
absence_pointage	917	904	17.7%	18.0%
entree_formation	152	170	3.3%	3.0%
radiations_Pole_Emploi	265	252	4.9%	5.2%
autres_causes	966	882	17.3%	18.9%

Source : Pôle emploi

Annexe 2 : Département Maine et Loire

Nombre d'allocataires indemnisés au titre du dernier jour du mois (données CVS)

MAINE ET LOIRE	juin 10	mai 11	juin 11	Evolution mensuelle %	Evolution annuelle %
Total BFM (CVS)	31 120	29 360	29 920	1.9%	-3.9%
Assurance chômage (ARE,AUD, et ACA)	23 860	23 220	23 830	2.6%	-0.1%
Solidarité-Etat	4 320	3 870	3 860	-0.3%	-10.6%
Chômeurs indemnisés (Assurance chômage+ Solidarité-Etat)	28 180	27 090	27 690	2.2%	-1.7%
Autres bénéficiaires (Pré-retraités et Formation)	2 940	2 270	2 230	-1.8%	-24.1%

Source : Pôle emploi

Nombre d'allocataires indemnisés au titre du dernier jour du mois (données brutes)

MAINE ET LOIRE	juin 10	mai 11	juin 11	Evolution annuelle %
Total BFM (données brutes)	28 943	28 318	27 798	-4.0%
Assurance chômage (ARE,AUD, et ACA)	21 920	21 965	21 899	-0.1%
Allocation d'Aide au Retour à l'emploi	21 803	21 903	21 841	0.2%
Allocation Unique Dégressive (AUD)	1			-100.0%
Allocation Chômeur Agé (ACA)	116	62	58	-50.0%
Solidarité-Etat	4 282	3 877	3 826	-10.6%
Allocation de Solidarité Spécifique (ASS)	2 411	2 317	2 348	-2.6%
Allocation Temporaires d'attente (ATA)	439	388	385	-12.3%
Allocation Equivalent Retraite (AER)	1 428	1 138	1 084	-24.1%
Allocation Exceptionnelle de Retour à l'emploi (AEPE)		30	8	-
Allocation Transitoire (AT)				-
Allocation de Fin de droit (AFD)	4	4	1	-75.0%
Allocation de Professionnalisation et de Solidarité (APS)				-
Chômeurs indemnisés (Assurance chômage + Solidarité-Etat)	26 202	25 842	25 725	-1.8%
Allocation d'Aide au Retour à l'emploi en Formation (AREF)	977	1 034	775	-20.7%
Pré-Retraite AS FNE (FNE)	142	87	84	-40.8%
Allocation Complémentaire (ACO)	1			-100.0%
Allocation d'Aide pour le Retour à l'Emploi (ARPE)	1			-100.0%
Allocation de Pré-Retraite Progressive (PRP)	7	4	4	-42.9%
Allocation Spécifique de Conversion (ASC)				-
Allocation de Solidarité Spécifique Formation (ASS-F)	2	10	8	300.0%
Aide Fin de Formation (AFF)	134	68	51	-61.9%
Allocation Spécifique de Reclassement (ASR)	1 034	655	634	-38.7%
Allocation Spécifique de Reclassement (ASRR)	121	78	70	-42.1%
Rémunération Formation Pôle emploi (RFPE)	66	89	60	-9.1%
Allocation Transitoire Professionnelle (ATP)			2	-
Allocation en Faveur des Demandeurs d'emploi en Formation (AFDEF)	256	451	385	50.4%
Allocation du Régime des Stagiaires Public (RSP)				-
Autres bénéficiaires (Pré-retraités et Formation)	2 741	2 476	2 073	-24.4%

Source : Pôle emploi

Premiers Paiements (CVS)

MAINE ET LOIRE	juin 10	mai 11	juin 11	Evolution mensuelle %	Evolution annuelle %
Total Premiers Paiements (CVS)	4 310	4 340	4 300	-0.9%	-0.2%
dont Assurance chômage (CVS)	3 940	3 840	3 910	1.8%	-0.8%

CVS : Correction des Variations Saisonnières

Source : Pôle emploi

Total Premiers Paiements (données brutes)

MAINE ET LOIRE	juin 10	mai 11	juin 11	Evolution annuelle %
Premiers Paiements	3 420	3 860	3 413	-0.2%
Assurance chômage (ARE,AUD, et ACA)	2 730	3 158	2 835	3.8%
Allocation d'Aide au Retour à l'emploi	2 729	3 158	2 835	3.9%
Allocation Unique Dégressive (AUD)	1			-100.0%
Allocation Chômeur Agé (ACA)				-
Solidarité-Etat	278	388	311	11.9%
Allocation de Solidarité Spécifique (ASS)	202	304	255	26.2%
Allocation Temporaires d'attente (ATA)	34	56	42	23.5%
Allocation Equivalent Retraite (AER)	35	12	2	-94.3%
Allocation Exceptionnelle de Retour à l'emploi (AEPE)		7	5	-
Allocation Transitoire (AT)				-
Allocation de Fin de droit (AFD)	7	9	7	
Allocation de Professionnalisation et de Solidarité (APS)				-
Chômeurs indemnisés (Assurance chômage + Solidarité-Etat)	3 008	3 546	3 146	4.6%
Allocation Formation Reclassement (AFR)				-
Allocation Spécifique de Conversion (ASC)				-
Allocation du Régime des Stagiaires Public (RSP)				-
Allocation d'Aide au Retour à l'emploi en Formation (AREF)	205	173	127	-38.0%
Allocation de Solidarité Spécifique Formation (ASS-F)	2	5	2	
Aide Fin de Formation (AFF)	2	1		-100.0%
Allocation Spécifique de Reclassement (ASR)	92	51	69	-25.0%
Allocation Spécifique de Reclassement (ASRR)	15	10	10	-33.3%
Rémunération Formation Pôle emploi (RFPE)	41	15	12	-70.7%
Allocation Transitoire Professionnelle (ATP)			2	-
Allocation en Faveur des Demandeurs d'emploi en Formation (AFDEF)	53	59	45	-15.1%
Pré-Retraite AS FNE (FNE)	1			-100.0%
Allocation Complémentaire (ACO)	1			-100.0%
Allocation d'Aide pour le Retour à l'Emploi (ARPE)				-
Allocation de Pré-Retraite Progressive (PRP)				-
Autres bénéficiaires (Pré-retraités et Formation)	412	314	267	-35.2%

Source : Pôle emploi

Cessations de paiement ARE (CVS)

MAINE ET LOIRE	juin 10	mai 11	juin 11	Evolution mensuelle %	Evolution annuelle %
Cessations de Paiement ARE (CVS)	3 080	3 020	2 960	-2.0%	-3.9%

CVS : Correction des Variations Saisonnières

Source : Pôle emploi

Cessations de paiement ARE (données brutes)

MAINE ET LOIRE	juin 10	mai 11	juin 11	Evolution annuelle %
Cessations de Paiement ARE	2 823	2 981	2 711	-4.0%
Allocation d'Aide au Retour à l'emploi	5	6	8	60.0%
Allocation d'Aide au Retour à l'emploi (are 2003)	96	58	51	-46.9%
Allocation d'Aide au Retour à l'emploi (are 2006)	1 061	564	510	-51.9%
Allocation d'Aide au Retour à l'emploi (are 2009)	1 661	2 353	2 136	28.6%
Allocation d'Aide au Retour à l'emploi (are 2011)	0	0	6	-

Source : Pôle emploi

Cessations de paiement ARE (données brutes par motifs)

MAINE ET LOIRE	juin 10	juin 11	poids M	poids M A-1
Cessations de Paiement ARE par motifs	2 823	2 711	100.0%	100.0%
reprise_travail_declare	537	565	20.8%	19.0%
depart_retraite	61	66	2.4%	2.2%
fin_de_droits_reglementaires	765	714	26.3%	27.1%
prise_en_charge_securite_sociale	181	217	8.0%	6.4%
absence_pointage	463	510	18.8%	16.4%
entree_formation	119	70	2.6%	4.2%
radiations_Pole_Emploi	141	149	5.5%	5.0%
autres_causes	556	420	15.5%	19.7%

Source : Pôle emploi

Annexe 3 : Département Mayenne

Nombre d'allocataires indemnisés au titre du dernier jour du mois (données CVS)

MAYENNE	juin 10	mai 11	juin 11	Evolution mensuelle %	Evolution annuelle %
Total BFM (CVS)	8 910	8 600	8 630	0.3%	-3.1%
Assurance chômage (ARE,AUD, et ACA)	7 110	6 880	6 940	0.9%	-2.4%
Solidarité-Etat	950	930	920	-1.1%	-3.2%
Chômeurs indemnisés (Assurance chômage+ Solidarité-Etat)	8 060	7 810	7 860	0.6%	-2.5%
Autres bénéficiaires (Pré-retraités et Formation)	850	790	770	-2.5%	-9.4%

Source : Pôle emploi

Nombre d'allocataires indemnisés au titre du dernier jour du mois (données brutes)

MAYENNE	juin 10	mai 11	juin 11	Evolution annuelle %
Total BFM (données brutes)	8 215	8 283	7 957	-3.1%
Assurance chômage (ARE,AUD, et ACA)	6 477	6 494	6 321	-2.4%
Allocation d'Aide au Retour à l'emploi	6 461	6 489	6 318	-2.2%
Allocation Unique Dégressive (AUD)	2			-100.0%
Allocation Chômeur Agé (ACA)	14	5	3	-78.6%
Solidarité-Etat	954	933	922	-3.4%
Allocation de Solidarité Spécifique (ASS)	580	580	574	-1.0%
Allocation Temporaires d'attente (ATA)	100	139	145	45.0%
Allocation Equivalent Retraite (AER)	272	208	200	-26.5%
Allocation Exceptionnelle de Retour à l'emploi (AEPE)		6	2	-
Allocation Transitoire (AT)				-
Allocation de Fin de droit (AFD)	2		1	-50.0%
Allocation de Professionnalisation et de Solidarité (APS)				-
Chômeurs indemnisés (Assurance chômage + Solidarité-Etat)	7 431	7 427	7 243	-2.5%
Allocation d'Aide au Retour à l'emploi en Formation (AREF)	242	381	287	18.6%
Pré-Retraite AS FNE (FNE)	17	9	8	-52.9%
Allocation Complémentaire (ACO)	1	1	1	-
Allocation d'Aide pour le Retour à l'Emploi (ARPE)				-
Allocation de Pré-Retraite Progressive (PRP)	2	2	2	-
Allocation Spécifique de Conversion (ASC)				-
Allocation de Solidarité Spécifique Formation (ASS-F)	1	2		-100.0%
Aide Fin de Formation (AFF)	73	33	30	-58.9%
Allocation Spécifique de Reclassement (ASR)	286	159	160	-44.1%
Allocation Spécifique de Reclassement (ASRR)	39	40	34	-12.8%
Rémunération Formation Pôle emploi (RFPE)	26	49	27	3.8%
Allocation Transitoire Professionnelle (ATP)				-
Allocation en Faveur des Demandeurs d'emploi en Formation (AFDEF)	97	180	165	70.1%
Allocation du Régime des Stagiaires Public (RSP)				-
Autres bénéficiaires (Pré-retraités et Formation)	784	856	714	-8.9%

Source : Pôle emploi

Premiers Paiements (CVS)

MAYENNE	juin 10	mai 11	juin 11	Evolution mensuelle %	Evolution annuelle %
Total Premiers Paiements (CVS)	1 370	1 450	1 380	-4.8%	0.7%
dont Assurance chômage (CVS)	1 260	1 310	1 270	-3.1%	0.8%

CVS : Correction des Variations Saisonnières

Source : Pôle emploi

Total Premiers Paiements (données brutes)

MAYENNE	juin 10	mai 11	juin 11	Evolution annuelle %
Premiers Paiements	1 032	1 236	1 038	0.6%
Assurance chômage (ARE,AUD, et ACA)	821	1 008	848	3.3%
Allocation d'Aide au Retour à l'emploi	821	1 008	848	3.3%
Allocation Unique Dégressive (AUD)				-
Allocation Chômeur Agé (ACA)				-
Solidarité-Etat	90	113	93	3.3%
Allocation de Solidarité Spécifique (ASS)	66	93	74	12.1%
Allocation Temporaires d'attente (ATA)	10	13	16	60.0%
Allocation Equivalent Retraite (AER)	12	3	1	-91.7%
Allocation Exceptionnelle de Retour à l'emploi (AEPE)		4	1	-
Allocation Transitoire (AT)				-
Allocation de Fin de droit (AFD)	2		1	-50.0%
Allocation de Professionnalisation et de Solidarité (APS)				-
Chômeurs indemnisés (Assurance chômage+ Solidarité-Etat)	911	1 121	941	3.3%
Allocation Formation Reclassement (AFR)				-
Allocation Spécifique de Conversion (ASC)				-
Allocation du Régime des Stagiaires Public (RSP)				-
Allocation d'Aide au Retour à l'emploi en Formation (AREF)	55	61	50	-9.1%
Allocation de Solidarité Spécifique Formation (ASS-F)	1	1		-100.0%
Aide Fin de Formation (AFF)	2			-100.0%
Allocation Spécifique de Reclassement (ASR)	23	13	15	-34.8%
Allocation Spécifique de Reclassement (ASRR)	7	8	2	-71.4%
Rémunération Formation Pôle emploi (RFPE)	15	13	9	-40.0%
Allocation Transitoire Professionnelle (ATP)				-
Allocation en Faveur des Demandeurs d'emploi en Formation (AFDEF)	18	19	21	16.7%
Pré-Retraite AS FNE (FNE)				-
Allocation Complémentaire (ACO)				-
Allocation d'Aide pour le Retour à l'Emploi (ARPE)				-
Allocation de Pré-Retraite Progressive (PRP)				-
Autres bénéficiaires (Pré-retraités et Formation)	121	115	97	-19.8%

Source : Pôle emploi

Cessations de paiement ARE (CVS)

MAYENNE	juin 10	mai 11	juin 11	Evolution mensuelle %	Evolution annuelle %
Cessations de Paiement ARE (CVS)	1 030	970	1 020	5.2%	-1.0%

CVS : Correction des Variations Saisonnières

Source : Pôle emploi

Cessations de paiement ARE (données brutes)

MAYENNE	juin 10	mai 11	juin 11	Evolution annuelle %
Cessations de Paiement ARE	965	974	952	-1.3%
Allocation d'Aide au Retour à l'emploi	9	0	1	-88.9%
Allocation d'Aide au Retour à l'emploi (are 2003)	20	14	11	-45.0%
Allocation d'Aide au Retour à l'emploi (are 2006)	337	171	171	-49.3%
Allocation d'Aide au Retour à l'emploi (are 2009)	599	789	769	28.4%
Allocation d'Aide au Retour à l'emploi (are 2011)	0	0	0	-

Source : Pôle emploi

Cessations de paiement ARE (données brutes par motifs)

MAYENNE	juin 10	juin 11	poids M	poids M A-1
Cessations de Paiement ARE par motifs	965	952	100.0%	100.0%
reprise_travail_declare	254	258	27.1%	26.3%
depart_retraite	28	22	2.3%	2.9%
fin_de_droits_réglementaires	202	226	23.7%	20.9%
prise_en_charge_securite_sociale	64	54	5.7%	6.6%
absence_pointage	146	156	16.4%	15.1%
entree_formation	31	34	3.6%	3.2%
radiations_Pole_Emploi	63	63	6.6%	6.5%
autres_causes	177	139	14.6%	18.3%

Source : Pôle emploi

Annexe 4 : Département Sarthe

Nombre d'allocataires indemnisés au titre du dernier jour du mois (données CVS)

SARTHE	juin 10	mai 11	juin 11	Evolution mensuelle %	Evolution annuelle %
Total BFM (CVS)	20 950	19 860	19 960	0.5%	-4.7%
Assurance chômage (ARE,AUD, et ACA)	16 760	16 070	16 160	0.6%	-3.6%
Solidarité-Etat	2 220	2 280	2 270	-0.4%	2.3%
Chômeurs indemnisés (Assurance chômage+ Solidarité-Etat)	18 980	18 350	18 430	0.4%	-2.9%
Autres bénéficiaires (Pré-retraités et Formation)	1 970	1 510	1 530	1.3%	-22.3%

Source : Pôle emploi

Nombre d'allocataires indemnisés au titre du dernier jour du mois (données brutes)

SARTHE	juin 10	mai 11	juin 11	Evolution annuelle %
Total BFM (données brutes)	19 307	19 231	18 396	-4.7%
Assurance chômage (ARE,AUD, et ACA)	15 245	15 301	14 698	-3.6%
Allocation d'Aide au Retour à l'emploi	15 170	15 262	14 665	-3.3%
Allocation Unique Dégressive (AUD)	1	1	-	-100.0%
Allocation Chômeur Agé (ACA)	74	38	33	-55.4%
Solidarité-Etat	2 224	2 280	2 273	2.2%
Allocation de Solidarité Spécifique (ASS)	1 350	1 530	1 548	14.7%
Allocation Temporaires d'attente (ATA)	173	200	208	20.2%
Allocation Equivalent Retraite (AER)	700	536	506	-27.7%
Allocation Exceptionnelle de Retour à l'emploi (AEPE)	-	11	7	-
Allocation Transitoire (AT)	-	-	-	-
Allocation de Fin de droit (AFD)	-	3	4	-
Allocation de Professionnalisation et de Solidarité (APS)	1	-	-	-100.0%
Chômeurs indemnisés (Assurance chômage + Solidarité-Etat)	17 469	17 581	16 971	-2.9%
Allocation d'Aide au Retour à l'emploi en Formation (AREF)	522	638	486	-6.9%
Pré-Retraite AS FNE (FNE)	26	12	12	-53.8%
Allocation Complémentaire (ACO)	2	1	1	-50.0%
Allocation d'Aide pour le Retour à l'Emploi (ARPE)	-	-	-	-
Allocation de Pré-Retraite Progressive (PRP)	8	2	2	-75.0%
Allocation Spécifique de Conversion (ASC)	-	-	-	-
Allocation de Solidarité Spécifique Formation (ASS-F)	-	7	3	-
Aide Fin de Formation (AFF)	102	62	57	-44.1%
Allocation Spécifique de Reclassement (ASR)	847	504	462	-45.5%
Allocation Spécifique de Reclassement (ASRR)	109	76	78	-28.4%
Rémunération Formation Pôle emploi (RFPE)	63	97	97	54.0%
Allocation Transitoire Professionnelle (ATP)	-	-	-	-
Allocation en Faveur des Demandeurs d'emploi en Formation (AFDEF)	159	251	227	42.8%
Allocation du Régime des Stagiaires Public (RSP)	-	-	-	-
Autres bénéficiaires (Pré-retraités et Formation)	1 838	1 650	1 425	-22.5%

Source : Pôle emploi

Premiers Paiements (CVS)

SARTHE	juin 10	mai 11	juin 11	Evolution mensuelle %	Evolution annuelle %
Total Premiers Paiements (CVS)	2 860	2 800	2 790	-0.4%	-2.4%
dont Assurance chômage (CVS)	2 660	2 480	2 550	2.8%	-4.1%

CVS : Correction des Variations Saisonnières

Source : Pôle emploi

Total Premiers Paiements (données brutes)

SARTHE	juin 10	mai 11	juin 11	Evolution annuelle %
Premiers Paiements	2 314	2 542	2 257	-2.5%
Assurance chômage (ARE,AUD, et ACA)	1 774	2 012	1 802	1.6%
Allocation d'Aide au Retour à l'emploi	1 773	2 012	1 802	1.6%
Allocation Unique Dégressive (AUD)	1			-100.0%
Allocation Chômeur Agé (ACA)				-
Solidarité-Etat	218	264	249	14.2%
Allocation de Solidarité Spécifique (ASS)	157	207	203	29.3%
Allocation Temporaires d'attente (ATA)	37	41	35	-5.4%
Allocation Equivalent Retraite (AER)	22	5	4	-81.8%
Allocation Exceptionnelle de Retour à l'emploi (AEPE)		7	3	-
Allocation Transitoire (AT)				-
Allocation de Fin de droit (AFD)	2	4	4	100.0%
Allocation de Professionnalisation et de Solidarité (APS)				-
Chômeurs indemnisés (Assurance chômage + Solidarité-Etat)	1 992	2 276	2 051	3.0%
Allocation Formation Reclassement (AFR)				-
Allocation Spécifique de Conversion (ASC)				-
Allocation du Régime des Stagiaires Public (RSP)				-
Allocation d'Aide au Retour à l'emploi en Formation (AREF)	113	119	104	-8.0%
Allocation de Solidarité Spécifique Formation (ASS-F)	2	2	4	100.0%
Aide Fin de Formation (AFF)	1	1		-100.0%
Allocation Spécifique de Reclassement (ASR)	114	65	34	-70.2%
Allocation Spécifique de Reclassement (ASRR)	19	10	12	-36.8%
Rémunération Formation Pôle emploi (RFPE)	39	43	26	-33.3%
Allocation Transitoire Professionnelle (ATP)				-
Allocation en Faveur des Demandeurs d'emploi en Formation (AFDEF)	34	25	26	-23.5%
Pré-Retraite AS FNE (FNE)		1		-
Allocation Complémentaire (ACO)				-
Allocation d'Aide pour le Retour à l'Emploi (ARPE)				-
Allocation de Pré-Retraite Progressive (PRP)				-
Autres bénéficiaires (Pré-retraités et Formation)	322	266	206	-36.0%

Source : Pôle emploi

Cessations de paiement ARE (CVS)

SARTHE	juin 10	mai 11	juin 11	Evolution mensuelle %	Evolution annuelle %
Cessations de Paiement ARE (CVS)	2 050	2 110	1 970	-6.6%	-3.9%

CVS : Correction des Variations Saisonnières

Source : Pôle emploi

Cessations de paiement ARE (données brutes)

SARTHE	juin 10	mai 11	juin 11	Evolution annuelle %
Cessations de Paiement ARE	2 008	2 124	1 932	-3.8%
Allocation d'Aide au Retour à l'emploi	18	3	5	-72.2%
Allocation d'Aide au Retour à l'emploi (are 2003)	33	44	45	36.4%
Allocation d'Aide au Retour à l'emploi (are 2006)	791	393	341	-56.9%
Allocation d'Aide au Retour à l'emploi (are 2009)	1 166	1 684	1 538	31.9%
Allocation d'Aide au Retour à l'emploi (are 2011)	0	0	3	-

Source : Pôle emploi

Cessations de paiement ARE (données brutes par motifs)

SARTHE	juin 10	juin 11	poids M	poids M A-1
Cessations de Paiement ARE par motifs	2 008	1 932	100.0%	100.0%
reprise_travail_declare	448	402	20.8%	22.3%
depart_retraite	52	66	3.4%	2.6%
fin_de_droits_réglementaires	543	507	26.2%	27.0%
prise_en_charge_securite_sociale	136	129	6.7%	6.8%
absence_pointage	346	341	17.7%	17.2%
entree_formation	59	44	2.3%	2.9%
radiations_Pole_Emploi	95	125	6.5%	4.7%
autres_causes	329	318	16.5%	16.4%

Source : Pôle emploi

Annexe 5 : Département Vendée

Nombre d'allocataires indemnisés au titre du dernier jour du mois (données CVS)

VENDEE	juin 10	mai 11	juin 11	Evolution mensuelle %	Evolution annuelle %
Total BFM (CVS)	24 850	23 270	23 640	1.6%	-4.9%
Assurance chômage (ARE,AUD, et ACA)	19 540	18 530	19 060	2.9%	-2.5%
Solidarité-Etat	3 060	2 950	2 900	-1.7%	-5.2%
Chômeurs indemnisés (Assurance chômage+ Solidarité-Etat)	22 600	21 480	21 960	2.2%	-2.8%
Autres bénéficiaires (Pré-retraités et Formation)	2 250	1 790	1 680	-6.1%	-25.3%

Source : Pôle emploi

Nombre d'allocataires indemnisés au titre du dernier jour du mois (données brutes)

VENDEE	juin 10	mai 11	juin 11	Evolution annuelle %
Total BFM (données brutes)	22 044	21 883	20 951	-5.0%
Assurance chômage (ARE,AUD, et ACA)	16 954	16 976	16 536	-2.5%
Allocation d'Aide au Retour à l'emploi	16 900	16 957	16 520	-2.2%
Allocation Unique Dégressive (AUD)	1			-100.0%
Allocation Chômeur Agé (ACA)	53	19	16	-69.8%
Solidarité-Etat	3 041	2 950	2 880	-5.3%
Allocation de Solidarité Spécifique (ASS)	1 813	1 894	1 876	3.5%
Allocation Temporaires d'attente (ATA)	121	154	157	29.8%
Allocation Equivalent Retraite (AER)	1 097	888	843	-23.2%
Allocation Exceptionnelle de Retour à l'emploi (AEPE)		14	3	-
Allocation Transitoire (AT)				-
Allocation de Fin de droit (AFD)	9		1	-88.9%
Allocation de Professionnalisation et de Solidarité (APS)	1			-100.0%
Chômeurs indemnisés (Assurance chômage + Solidarité-Etat)	19 995	19 926	19 416	-2.9%
Allocation d'Aide au Retour à l'emploi en Formation (AREF)	570	788	578	1.4%
Pré-Retraite AS FNE (FNE)	19	16	16	-15.8%
Allocation Complémentaire (ACO)		1	2	-
Allocation d'Aide pour le Retour à l'Emploi (ARPE)				-
Allocation de Pré-Retraite Progressive (PRP)	8	4	4	-50.0%
Allocation Spécifique de Conversion (ASC)				-
Allocation de Solidarité Spécifique Formation (ASS-F)	1	7	6	500.0%
Aide Fin de Formation (AFF)	109	55	48	-56.0%
Allocation Spécifique de Reclassement (ASR)	899	440	398	-55.7%
Allocation Spécifique de Reclassement (ASRR)	118	73	65	-44.9%
Rémunération Formation Pôle emploi (RFPE)	53	153	77	45.3%
Allocation Transitoire Professionnelle (ATP)	96	39	43	-55.2%
Allocation en Faveur des Demandeurs d'emploi en Formation (AFDEF)	176	381	298	69.3%
Allocation du Régime des Stagiaires Public (RSP)				-
Autres bénéficiaires (Pré-retraités et Formation)	2 049	1 957	1 535	-25.1%

Source : Pôle emploi

Premiers Paiements (CVS)

VENDEE	juin 10	mai 11	juin 11	Evolution mensuelle %	Evolution annuelle %
Total Premiers Paiements (CVS)	3 700	3 430	3 590	4.7%	-3.0%
dont Assurance chômage (CVS)	3 410	3 080	3 300	7.1%	-3.2%

CVS : Correction des Variations Saisonnières

Source : Pôle emploi

Total Premiers Paiements (données brutes)

VENDEE	juin 10	mai 11	juin 11	Evolution annuelle %
Premiers Paiements	2 695	2 986	2 618	-2.9%
Assurance chômage (ARE,AUD, et ACA)	2 166	2 464	2 143	-1.1%
Allocation d'Aide au Retour à l'emploi	2 166	2 463	2 143	-1.1%
Allocation Unique Dégressive (AUD)		1		-
Allocation Chômeur Agé (ACA)				-
Solidarité-Etat	252	280	242	-4.0%
Allocation de Solidarité Spécifique (ASS)	189	241	199	5.3%
Allocation Temporaires d'attente (ATA)	17	20	28	64.7%
Allocation Equivalent Retraite (AER)	26	12	6	-76.9%
Allocation Exceptionnelle de Retour à l'emploi (AEPE)		5	8	-
Allocation Transitoire (AT)				-
Allocation de Fin de droit (AFD)	19	2	1	-94.7%
Allocation de Professionnalisation et de Solidarité (APS)	1			-100.0%
Chômeurs indemnisés (Assurance chômage + Solidarité-Etat)	2 418	2 744	2 385	-1.4%
Allocation Formation Reclassement (AFR)				-
Allocation Spécifique de Conversion (ASC)				-
Allocation du Régime des Stagiaires Public (RSP)				-
Allocation d'Aide au Retour à l'emploi en Formation (AREF)	111	124	115	3.6%
Allocation de Solidarité Spécifique Formation (ASS-F)		4	2	-
Aide Fin de Formation (AFF)		1	1	-
Allocation Spécifique de Reclassement (ASR)	85	30	32	-62.4%
Allocation Spécifique de Reclassement (ASRR)	19	7	8	-57.9%
Rémunération Formation Pôle emploi (RFPE)	24	23	34	41.7%
Allocation Transitoire Professionnelle (ATP)	7	5	7	-
Allocation en Faveur des Demandeurs d'emploi en Formation (AFDEF)	30	48	33	10.0%
Pré-Retraite AS FNE (FNE)	1			-100.0%
Allocation Complémentaire (ACO)			1	-
Allocation d'Aide pour le Retour à l'Emploi (ARPE)				-
Allocation de Pré-Retraite Progressive (PRP)				-
Autres bénéficiaires (Pré-retraités et Formation)	277	242	233	-15.9%

Source : Pôle emploi

Cessations de paiement ARE (CVS)

VENDEE	juin 10	mai 11	juin 11	Evolution mensuelle %	Evolution annuelle %
Cessations de Paiement ARE (CVS)	2 600	2 480	2 490	0.4%	-4.2%

CVS : Correction des Variations Saisonnières

Source : Pôle emploi

Cessations de paiement ARE (données brutes)

VENDEE	juin 10	mai 11	juin 11	Evolution annuelle %
Cessations de Paiement ARE	2 484	2 633	2 382	-4.1%
Allocation d'Aide au Retour à l'emploi	12	8	7	-41.7%
Allocation d'Aide au Retour à l'emploi (are 2003)	46	52	37	-19.6%
Allocation d'Aide au Retour à l'emploi (are 2006)	910	459	407	-55.3%
Allocation d'Aide au Retour à l'emploi (are 2009)	1 516	2 114	1 926	27.0%
Allocation d'Aide au Retour à l'emploi (are 2011)	0	0	5	-

Source : Pôle emploi

Cessations de paiement ARE (données brutes par motifs)

VENDEE	juin 10	juin 11	poids M	poids M A-1
Cessations de Paiement ARE par motifs	2 484	2 382	100.0%	100.0%
reprise_travail_declare	609	704	29.6%	24.5%
depart_retraite	43	60	2.5%	1.7%
fin_de_droits_reglementaires	599	552	23.2%	24.1%
prise_en_charge_securite_sociale	169	142	6.0%	6.8%
absence_pointage	434	414	17.4%	17.5%
entree_formation	58	68	2.9%	2.3%
radiations_Pole_Emploi	106	102	4.3%	4.3%
autres_causes	466	340	14.3%	18.8%

Source : Pôle emploi