



DONNEES REPERES

COMMUNAUTES DE COMMUNES

SITUATION AU 30 SEPTEMBRE 2014

DECEMBRE 2014



Libre de diffusion sous réserve de mention de la source « Pôle emploi Pays de la Loire »

LES CHIFFRES CLES

CC de la région de Machecoul

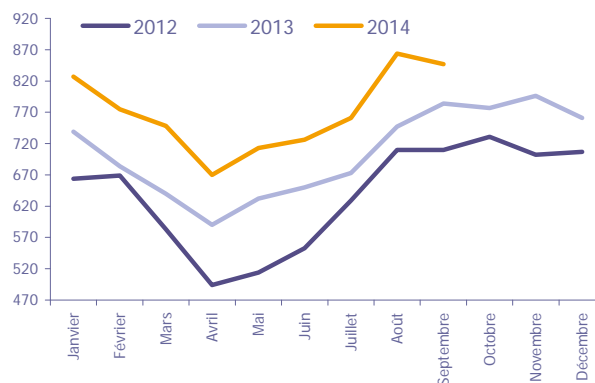
	DEFM Cat A	Evolution annuelle
CC de la région de Machecoul	847	8.0%
Dépt 44	65 412	5.1%
Pays de la Loire	172 246	4.3%
Poids de la CC/dpt	1.3%	



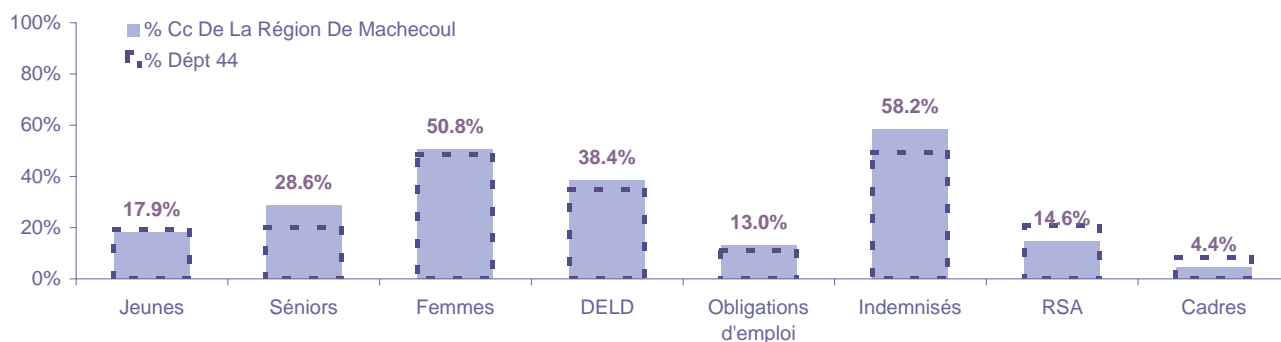
Volume	417	430
Poids	49.2%	50.8%
Evo. annuelle	2.2%	14.4%

EVOLUTION DE LA DEMANDE D'EMPLOI (Catégorie A)

	DEFM Cat A	Poids	Evolution annuelle
Hommes	417	49.2%	2.2%
- 25 ans	86	10.2%	-2.3%
25-49 ans	207	24.4%	-6.8%
50 ans et +	124	14.6%	26.5%
Femmes	430	50.8%	14.4%
- 25 ans	66	7.8%	-12.0%
25-49 ans	246	29.0%	11.8%
50 ans et +	118	13.9%	45.7%
- 25 ans	152	17.9%	-6.7%
25-49 ans	453	53.5%	2.5%
50 ans et +	242	28.6%	35.2%
TOTAL	847	100.0%	8.0%



REPARTITION DE LA DEMANDE D'EMPLOI PAR PUBLICS (Catégorie A)



Evolution annuelle

CC de la région de Machecoul	-6.7%	35.2%	14.4%	21.7%	27.9%	7.4%	26.5%	32.1%
Dépt 44	1.5%	12.5%	4.2%	16.5%	11.6%	5.1%	8.5%	10.7%

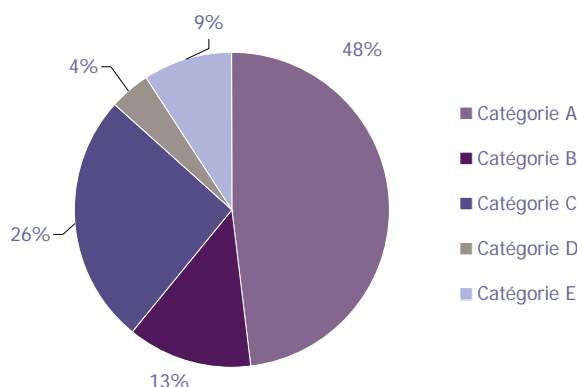
LA DEMANDE D'EMPLOI

30 SEPTEMBRE 2014 (DONNEES BRUTES)

CC de la région de Machecoul

LES CATEGORIES DE DEMANDEURS D'EMPLOI

	DEFM septembre 2014	Poids	Evolution annuelle
Catégorie A	847	48.0%	8.0%
Catégorie B	228	12.9%	6.0%
Catégorie C	454	25.7%	20.4%
Catégorie D	74	4.2%	-44.4%
Catégorie E	163	9.2%	19.9%
TOTAL	1 766	100.0%	7.4%



LES 15 METIERS LES PLUS RECHERCHES PAR LES DE (Catégorie A)

	Hommes	Femmes	Total	Poids (métier / total des métiers)
K1303 Assistance auprès d'enfants	NC	NC	56	6.6%
H3302 Opérations manuelles d'assemblage, tri ou emballage	5	19	24	2.8%
A1414 Horticulture et maraîchage	8	13	21	2.5%
G1602 Personnel de cuisine	13	5	18	2.1%
J1301 Personnel polyvalent des services hospitaliers	NC	NC	18	2.1%
K1304 Services domestiques	NC	NC	18	2.1%
M1607 Secrétariat	NC	NC	17	2.0%
N4101 Cond. de transport de marchandises sur longue distance	NC	NC	16	1.9%
A1203 Entretien des espaces verts	NC	NC	15	1.8%
M1601 Accueil et renseignements	NC	NC	15	1.8%
D1505 Personnel de caisse	NC	NC	14	1.7%
F1606 Peinture en bâtiment	9	5	14	1.7%
F1703 Maçonnerie	NC	NC	14	1.7%
D1214 Vente en habillement et accessoires de la personne	NC	NC	13	1.5%
H2206 Réalisation de menuiserie bois et tonnellerie	NC	NC	13	1.5%

NC : données non communiquées en raison du secret statistique (< à 5)

DEMANDES D'EMPLOI ENTREES ET SORTIES (Catégorie A)

	Demandes enregistrées			Demandes sorties			
	Cumul 12 mois	Evol. Ann.	Cum.	Cumul 12 mois	Evol. Ann.	Cum.	
dont :	1 460	-1.1%		1 302	-4.6%		dont :
licenciements économiques	19	-9.5%		559	2.0%		absences au contrôle
autres licenciements	180	7.1%		327	-18.9%		reprises emploi signalées
démissions	39	-33.9%		98	-9.3%		entrées en stage formation
fins de CDD	403	-15.5%		160	19.4%		arrêts de recherche
fins de mission d'intérim	103	-27.0%		83	-7.8%		radiations administratives
premières entrées	57	14.0%		75	-8.5%		autres cas
reprises d'activité	166	46.9%					
autres cas	493	11.7%					

LES OFFRES D'EMPLOI

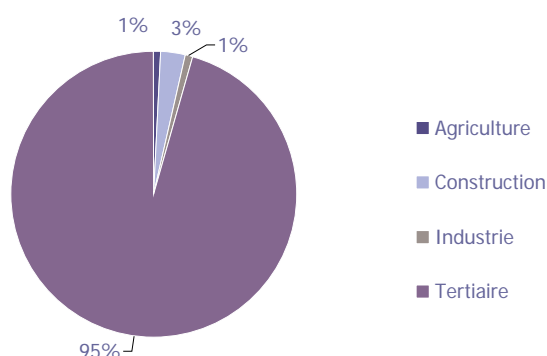
30 SEPTEMBRE 2014 (DONNEES BRUTES)

CC de la région de Machecoul

LES CHIFFRES CLES

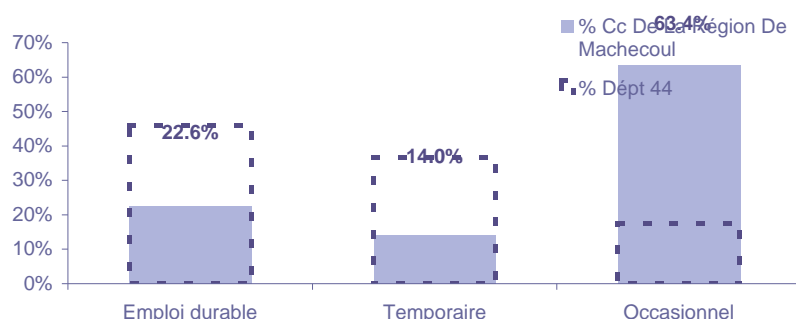
	Nombre	Evolution annuelle	Cumul 12 mois	Evolution annuelle cumulée
OEE Cc De La Région De Machecoul	30	-23.1% ↘	1 526	-13.7% ↘
OEE Dépt 44	6 320	14.3% ↗	69 227	0.8% ↗
OEE Pays de la Loire	13 940	5.9% ↗	152 558	-0.4% ↘
Poids de la CC dans le dépt	0.5%		2.2%	

REPARTITION DE L'OFFRE D'EMPLOI PAR SECTEUR D'ACTIVITE



OEE	septembre 2014	Cumul 12 mois	Evol. Annuelle Cumulée
Agriculture	1	11	-73.8%
Construction	2	42	35.5%
Industrie	3	16	128.6%
Tertiaire	24	1 457	-13.7%
TOTAL	30	1 526	-13.7%

REPARTITION DE L'OFFRE D'EMPLOI PAR TYPE D'OFFRE



Evolution annuelle cumulée - septembre 2014

OEE	Cc De La Région De Machecoul	Dépt 44
Durable	-25.2%	5.1%
Temporaire	-44.3%	-16.2%
Occasionnel	4.8%	5.5%

Source : Pôle emploi - Persee

Emploi durable : Offres d'emploi enregistrées à Pôle emploi, correspondants à des contrats d'une durée supérieure à 6 mois.

Emploi temporaire : Offres d'emploi enregistrées à Pôle emploi, correspondants à des contrats d'une durée comprise entre 1 et 6 mois.

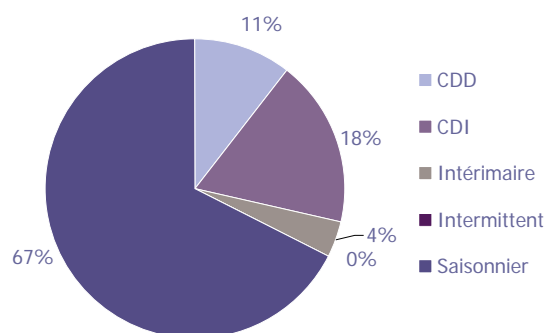
Emploi occasionnel : Offres d'emploi enregistrées à Pôle emploi, correspondants à des contrats d'une durée inférieure à un mois.

LES OFFRES D'EMPLOI

30 SEPTEMBRE 2014 (DONNEES BRUTES)

CC de la région de Machecoul

REPARTITION DE L'OFFRE D'EMPLOI PAR TYPE DE CONTRAT DE TRAVAIL



	septembre 2014	Cumul 12 mois	Evol. Annuelle Cumulée
CDD	10	162	-50.9%
CDI	18	276	-33.2%
Intérimaire	1	56	1.8%
Intermittent			
Saisonnier	1	1 032	6.4%
TOTAL	30	1 526	-13.7%

LES 15 METIERS LES PLUS RECHERCHES PAR LES EMPLOYEURS

Offres d'Emploi Enregistrées	De octobre 2013 à septembre 2014	Poids (métier / total des métiers)
A1402 Aide agricole de production légumière ou végétale	952	62.4%
D1208 Soins esthétiques et corporels	165	10.8%
A1414 Horticulture et maraîchage	131	8.6%
G1203 Animation de loisirs auprès d'enfants ou d'adolescents	16	1.0%
G1602 Personnel de cuisine	12	0.8%
J1301 Personnel polyvalent des services hospitaliers	10	0.7%
K1303 Assistance auprès d'enfants	10	0.7%
F1703 Maçonnerie	9	0.6%
F1502 Montage de structures métalliques	8	0.5%
H2206 Réalisation de menuiserie bois et tonnellerie	8	0.5%
F1607 Pose de fermetures menuisées	6	0.4%
I1606 Réparation de carrosserie	6	0.4%
D1102 Boulangerie - viennoiserie	5	0.3%
F1107 Mesures topographiques	5	0.3%
H2102 Conduite d'équipement de production alimentaire	5	0.3%

Source : Pôle emploi - Persee

Directeur de publication :

Karim KHETIB

Directeur de la rédaction :

Josette BARREAUD

Conception et réalisation :

Service Statistiques, Etudes et Evaluation

Catherine MOULIN, Brigitte VIGOUROUX.

Contact : statsPDL@pole-emploi.fr

www.observatoire-emploi-paysdelaloire.fr