



DONNEES REPERES

COMMUNAUTES DE COMMUNES

SITUATION AU 30 JUIN 2014



Libre de diffusion sous réserve de mention de la source « Pôle emploi Pays de la Loire »

LES CHIFFRES CLES

DEFM
Cat A

Evolution
annuelle

| | | |
|---------------------|----------------|--------------|
| CC Coeur d'Estuaire | 317 | 15.7% |
| Dépt 44 | 57 518 | 6.5% |
| Pays de la Loire | 153 844 | 4.3% |
| Poids de la CC/dpt | 0.6% | |

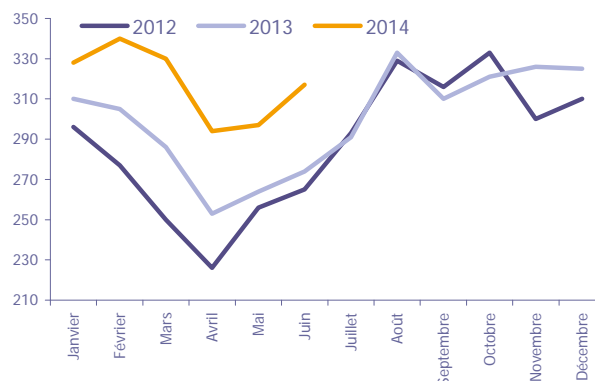
CC Coeur d'Estuaire



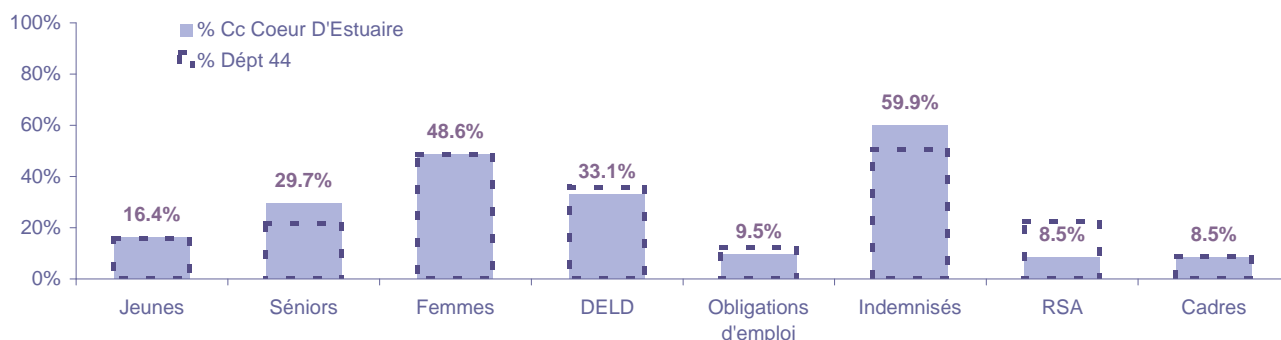
| | | |
|---------------|--------------|--------------|
| Volume | 163 | 154 |
| Poids | 51.4% | 48.6% |
| Evo. annuelle | 20.7% | 10.8% |

EVOLUTION DE LA DEMANDE D'EMPLOI (Catégorie A)

| | DEFM Cat A | Poids | Evolution annuelle |
|--------------------|---------------|---------------|-----------------------|
| Hommes | 163 | 51.4% | 20.7% |
| - 25 ans | 30 | 9.5% | 66.7% |
| 25-49 ans | 86 | 27.1% | 6.2% |
| 50 ans et + | 47 | 14.8% | 30.6% |
| Femmes | 154 | 48.6% | 10.8% |
| - 25 ans | 22 | 6.9% | -4.3% |
| 25-49 ans | 85 | 26.8% | -3.4% |
| 50 ans et + | 47 | 14.8% | 67.9% |
| - 25 ans | 52 | 16.4% | 26.8% |
| 25-49 ans | 171 | 53.9% | 1.2% |
| 50 ans et + | 94 | 29.7% | 46.9% |
| TOTAL | 317 | 100.0% | 15.7% |



REPARTITION DE LA DEMANDE D'EMPLOI PAR PUBLICS (Catégorie A)



Evolution annuelle

| | | | | | | | | |
|---------------------|-------|-------|-------|-------|-------|-------|--------|-------|
| CC Coeur d'Estuaire | 26.8% | 46.9% | 10.8% | 31.3% | 0.0% | 15.9% | -18.2% | 17.4% |
| Dépt 44 | 1.8% | 13.4% | 6.3% | 19.6% | 12.9% | 1.7% | 12.1% | 11.3% |

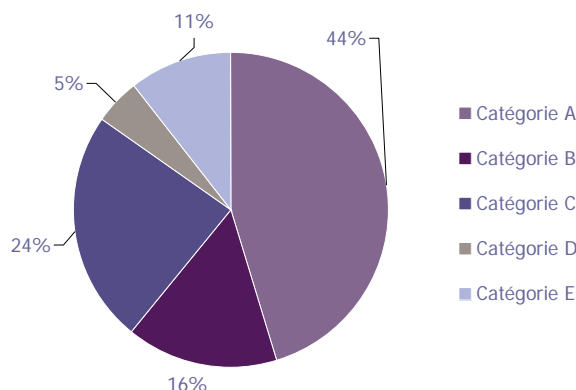
LA DEMANDE D'EMPLOI

30 JUIN 2014 (DONNEES BRUTES)

CC Coeur d'Estuaire

LES CATEGORIES DE DEMANDEURS D'EMPLOI

| | DEFM juin 2014 | Poids | Evolution annuelle |
|--------------|----------------|---------------|--------------------|
| Catégorie A | 317 | 45.2% | 15.7% |
| Catégorie B | 111 | 15.8% | 14.4% |
| Catégorie C | 167 | 23.8% | 7.1% |
| Catégorie D | 33 | 4.7% | -5.7% |
| Catégorie E | 74 | 10.5% | -3.9% |
| TOTAL | 702 | 100.0% | 9.9% |



LES 15 METIERS LES PLUS RECHERCHES PAR LES DE (Catégorie A)

| | Hommes | Femmes | Total | Poids (métier / total des métiers) |
|--|--------|--------|-------|------------------------------------|
| K1303 Assistance auprès d'enfants | NC | NC | 19 | 6.0% |
| M1607 Secrétariat | NC | NC | 13 | 4.1% |
| N1103 Magasinage et préparation de commandes | NC | NC | 10 | 3.2% |
| D1401 Assistanat commercial | NC | NC | 7 | 2.2% |
| D1214 Vente en habillement et accessoires de la personne | NC | NC | 6 | 1.9% |
| D1402 Relation commerciale grands comptes et entreprises | NC | NC | 6 | 1.9% |
| F1606 Peinture en bâtiment | NC | NC | 6 | 1.9% |
| M1601 Accueil et renseignements | NC | NC | 6 | 1.9% |
| N1105 Manutention manuelle de charges | NC | NC | 6 | 1.9% |
| G1602 Personnel de cuisine | NC | NC | 5 | 1.6% |
| J1301 Personnel polyvalent des services hospitaliers | NC | NC | 5 | 1.6% |
| M1203 Comptabilité | NC | NC | 5 | 1.6% |
| D1507 Mise en rayon libre-service | NC | NC | NC | NC |
| E1103 Communication | NC | NC | NC | NC |
| F1201 Conduite de travaux du BTP | NC | NC | NC | NC |

NC : données non communiquées en raison du secret statistique (< à 5)

DEMANDES D'EMPLOI ENTREES ET SORTIES (Catégorie A)

| | Demandes enregistrées | |
|---------------------------|-----------------------|-----------------|
| | Cumul 12 mois | Evol. Ann. Cum. |
| dont : | 680 | -0.7% |
| licenciements économiques | 13 | -7.1% |
| autres licenciements | 87 | 24.3% |
| démissions | 22 | -8.3% |
| fins de CDD | 184 | -8.0% |
| fins de mission d'intérim | 49 | 32.4% |
| premières entrées | 38 | 11.8% |
| reprises d'activité | 58 | -9.4% |
| autres cas | 229 | -7.0% |

| | Demandes sorties | | |
|----------------------------|------------------|-----------------|--|
| | Cumul 12 mois | Evol. Ann. Cum. | |
| dont : | 601 | -4.0% | |
| absences au contrôle | 260 | 5.3% | |
| reprises emploi signalées | 182 | -6.7% | |
| entrées en stage formation | 39 | -17.0% | |
| arrêts de recherche | 53 | -24.3% | |
| radiations administratives | 38 | 72.7% | |
| autres cas | 29 | -35.6% | |

LES OFFRES D'EMPLOI

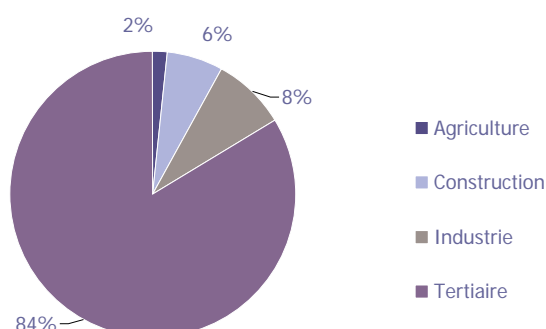
30 JUIN 2014 (DONNEES BRUTES)

CC Coeur d'Estuaire

LES CHIFFRES CLES

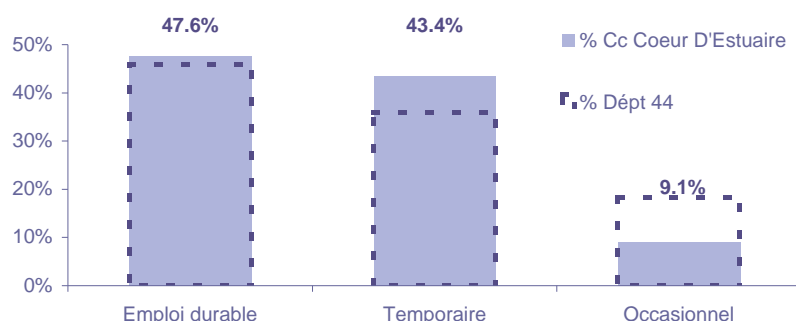
| | Nombre | Evolution annuelle | Cumul 12 mois | Evolution annuelle cumulée |
|-----------------------------|-------------|--------------------|---------------|----------------------------|
| OEE Cc Coeur D'Estuaire | 21 | 31.3% ↗ | 286 | 7.1% ↗ |
| OEE Dépt 44 | 10 988 | -0.9% ↘ | 68 355 | -2.7% ↘ |
| OEE Pays de la Loire | 18 682 | -3.2% ↘ | 153 963 | -1.3% ↘ |
| Poids de la CC dans le dépt | 0.2% | | 0.4% | |

REPARTITION DE L'OFFRE D'EMPLOI PAR SECTEUR D'ACTIVITE



| OEE | juin 2014 | Cumul 12 mois | Evol. Annuelle Cumulée |
|--------------|-----------|---------------|------------------------|
| Agriculture | | 5 | 150.0% |
| Construction | 1 | 18 | -14.3% |
| Industrie | | 24 | -20.0% |
| Tertiaire | 20 | 239 | 11.7% |
| TOTAL | 21 | 286 | 7.1% |

REPARTITION DE L'OFFRE D'EMPLOI PAR TYPE D'OFFRE


Evolution annuelle cumulée - juin 2014

| OEE | Cc Coeur D'Estuaire | Dépt 44 |
|-------------|---------------------|---------|
| Durable | 22.5% | 3.0% |
| Temporaire | -0.8% | -14.0% |
| Occasionnel | -16.1% | -3.2% |

Source : Pôle emploi - Persee

Emploi durable : Offres d'emploi enregistrées à Pôle emploi, correspondants à des contrats d'une durée supérieure à 6 mois.

Emploi temporaire : Offres d'emploi enregistrées à Pôle emploi, correspondants à des contrats d'une durée comprise entre 1 et 6 mois.

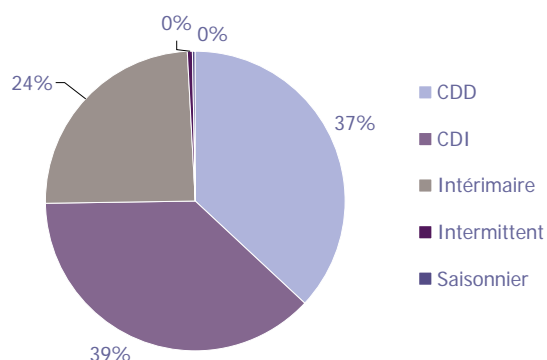
Emploi occasionnel : Offres d'emploi enregistrées à Pôle emploi, correspondants à des contrats d'une durée inférieure à un mois.

LES OFFRES D'EMPLOI

30 JUIN 2014 (DONNEES BRUTES)

CC Coeur d'Estuaire

REPARTITION DE L'OFFRE D'EMPLOI PAR TYPE DE CONTRAT DE TRAVAIL



| | juin 2014 | Cumul 12 mois | Evol. Annuelle Cumulée |
|--------------|-----------|---------------|------------------------|
| CDD | 5 | 106 | -30.7% |
| CDI | 9 | 108 | 22.7% |
| Intérimaire | 5 | 70 | 169.2% |
| Intermittent | 1 | 1 | |
| Saisonnier | 1 | 1 | |
| TOTAL | 21 | 286 | 7.1% |

LES 15 METIERS LES PLUS RECHERCHES PAR LES EMPLOYEURS

| Offres d'Emploi Enregistrées | De juillet 2013 à juin 2014 | Poids (métier / total des métiers) |
|--|-----------------------------|------------------------------------|
| J1501 Soins d'hygiène, de confort du patient | 30 | 10.5% |
| I1606 Réparation de carrosserie | 23 | 8.0% |
| J1301 Personnel polyvalent des services hospitaliers | 16 | 5.6% |
| K1302 Assistance auprès d'adultes | 15 | 5.2% |
| G1603 Personnel polyvalent en restauration | 10 | 3.5% |
| F1607 Pose de fermetures menuisées | 9 | 3.1% |
| K1304 Services domestiques | 7 | 2.4% |
| D1401 Assistanat commercial | 6 | 2.1% |
| F1610 Pose et restauration de couvertures | 6 | 2.1% |
| G1204 Éducation en activités sportives | 6 | 2.1% |
| K2104 Éducation et surveillance au sein d'étab. d'enseig. | 6 | 2.1% |
| F1704 Préparation du gros oeuvre et des travaux publics | 5 | 1.7% |
| G1401 Assistance de direction d'hôtel-restaurant | 5 | 1.7% |
| H2902 Chaudronnerie - tôlerie | 5 | 1.7% |
| I1603 Maintenance d'engins de chantier, levage, manutention et de machines agric | 5 | 1.7% |

Source : Pôle emploi - Persee

Directeur de publication :

Karim KHETIB

Directeur de la rédaction :

Josette BARREAUD

Conception et réalisation :

Service Statistiques, Etudes et Evaluation

Catherine MOULIN, Brigitte VIGOUROUX.

Contact : statsPDL@pole-emploi.fr

www.observatoire-emploi-paysdelaloire.fr