



Enquête Besoins en Main d'Œuvre 2014

Vendée

Bassin de Les Sables d'Olonne



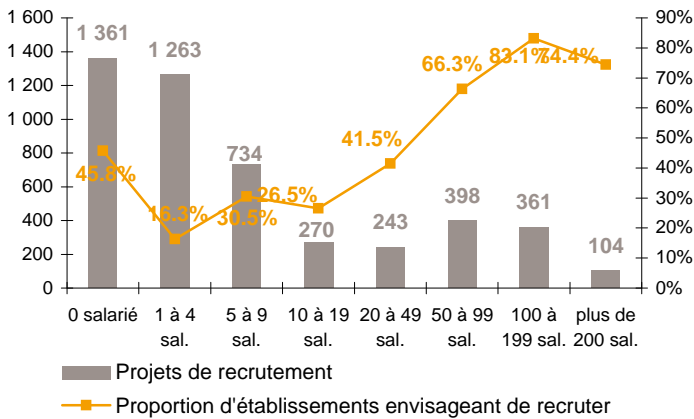
Libre de diffusion sous réserve de mention de la source « Pôle emploi Pays de la Loire »

Chiffres Clés

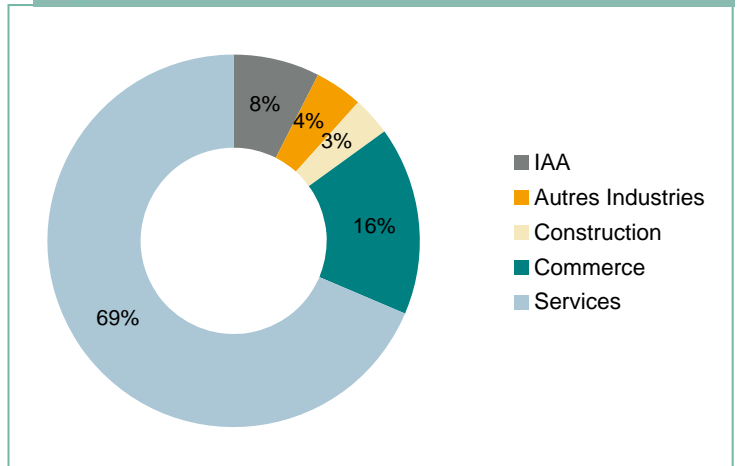
	Les Sables d'Olonne	Evolution /2013	Vendée	Evolution /2013
Part d'établissements recruteurs	25.6%	➔	22.7%	➔
Projets de recrutement enregistrés	4 734	➔	20 170	➔
Part de difficultés de recrutement	35.1%	➔	39.5%	➔
Poids des projets saisonniers	69.4%	➔	55.1%	➔

LES SECTEURS QUI RECRUTENT

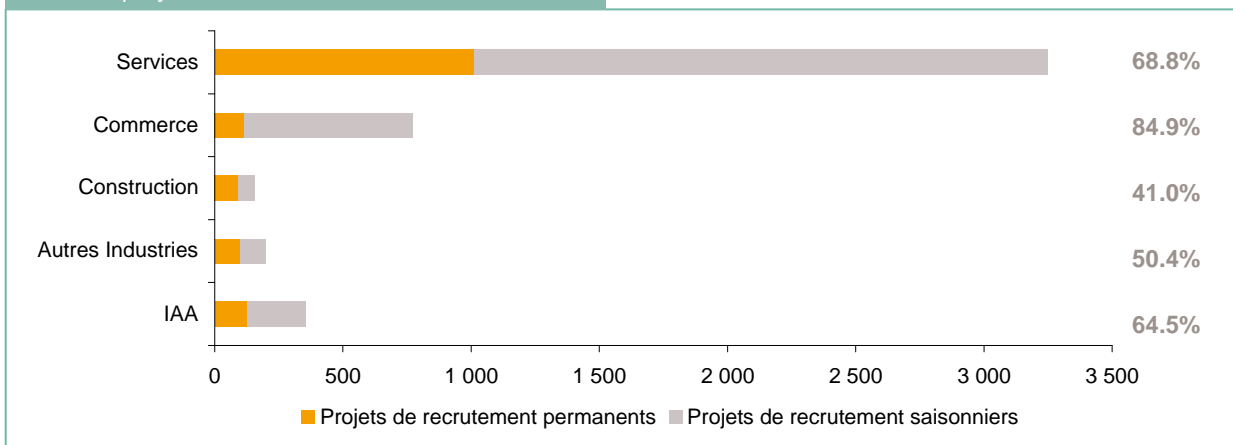
Projets de recrutement et proportion d'établissements recruteurs selon la taille de l'entreprise



Répartition des projets de recrutement par secteur d'activité



Poids des projets saisonniers

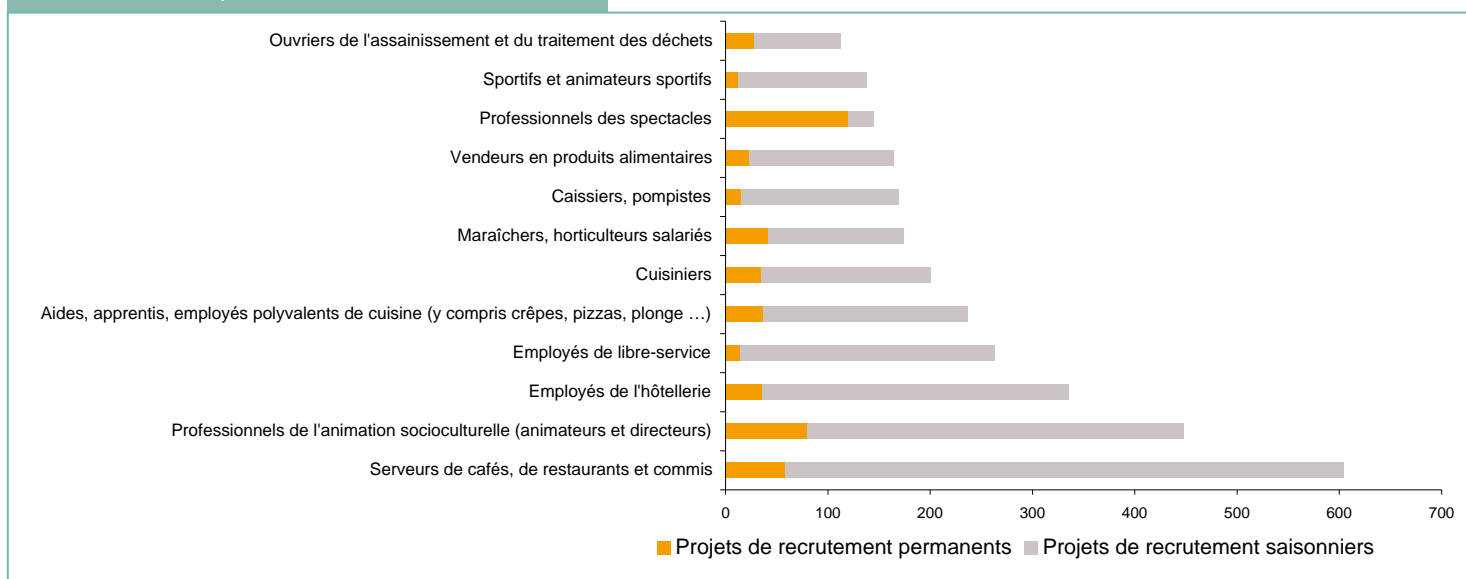


Cette étude résulte d'une enquête par questionnaires auto administrés en novembre 2012 auprès de l'ensemble des établissements (secteur privé, agricole, collectivités territoriales, fonction publique hospitalière) du bassin d'emploi.

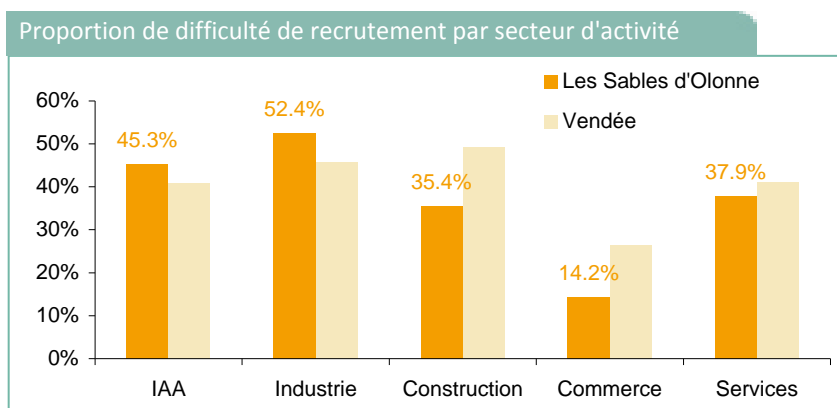
L'enquête BMO comptabilise les projets de recrutement (créations ou renouvellement de postes) déclarés par les employeurs et non les flux d'emploi, mesurés postérieurement. Autrement dit, l'indicateur traduit les anticipations des entrepreneurs sur leurs perspectives d'embauche pour l'année à venir.

LES METIERS RECHERCHES

Les 12 métiers les plus recherchés



LES METIERS EN TENSION



Liste des métiers les plus souvent associés à des difficultés de recrutement

	Effectifs à recruter	Taux de tension	Poids des recrutements saisonniers
Vendeurs généralistes	43	100%	75.2%
Soudeurs	29	100%	79.7%
Boulangers, pâtisseries	26	100%	53.8%
Employés de la banque et des assurances	20	100%	0.0%
Ouvriers qualifiés du travail artisanal du textile et du cuir	17	100%	74.3%
Agents de sécurité et de surveillance, enquêteurs privés et métiers assimilés	50	98%	66.8%
Ouvriers non qualifiés des industries agro-alimentaires	46	97%	0.0%
Aides à domicile, aides ménagères, travailleuses familiales	109	91%	22.7%
Cadres de l'immobilier, syndics	48	91%	0.0%
Sportifs et animateurs sportifs	138	73%	91.4%
Cuisiniers	201	67%	82.7%
Chefs cuisiniers	38	61%	61.3%

* Uniquement sur les métiers qui recensent plus de 15 projets de recrutement du territoire

Rapport national, synthèses régionales, ... retrouvez toutes les informations sur l'enquête Besoins en Main d'Œuvre 2014 sur le site institutionnel de Pôle emploi www.bmo.pole-emploi.org

Toutes les informations régionales sont également sur www.observatoire-emploi-paysdelaloire.fr

Cette publication est la propriété de Pôle emploi Pays de la Loire. La mention de la source, à savoir Pôle emploi Pays de la Loire, doit être impérativement portée sur toute publication.

Contact : statspdl@pole-emploi.fr

Directeur de publication :
Jean-luc RECHER
Directeur de la rédaction :
Josette BARREAUD
Rédaction :
Vincent RAGOT