

DONNEES REPERES

COMMUNAUTES DE COMMUNES

SITUATION AU 31 MARS 2015



pôle emploi

Libre de diffusion sous réserve de mention de la source « Pôle emploi Pays de la Loire »

LES CHIFFRES CLES

CA Région Nazairienne et de l'Estuaire (la CARENE)

DEFM
Cat A Evolution
annuelle

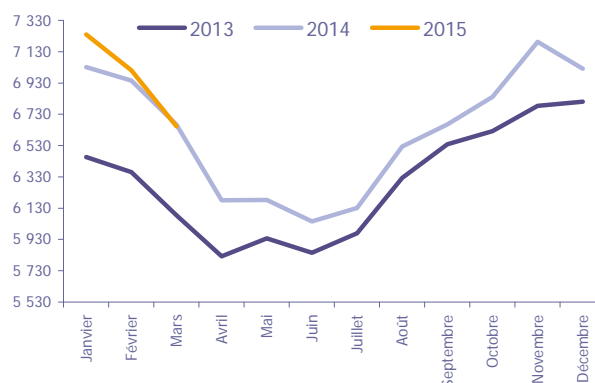
CA Région Nazairienne et de l'Estuaire (la CARENE)	6 652	-0.2%
Dépt 44	64 414	6.4%
Pays de la Loire	174 645	6.3%
Poids de la CC/dpt	10.3%	



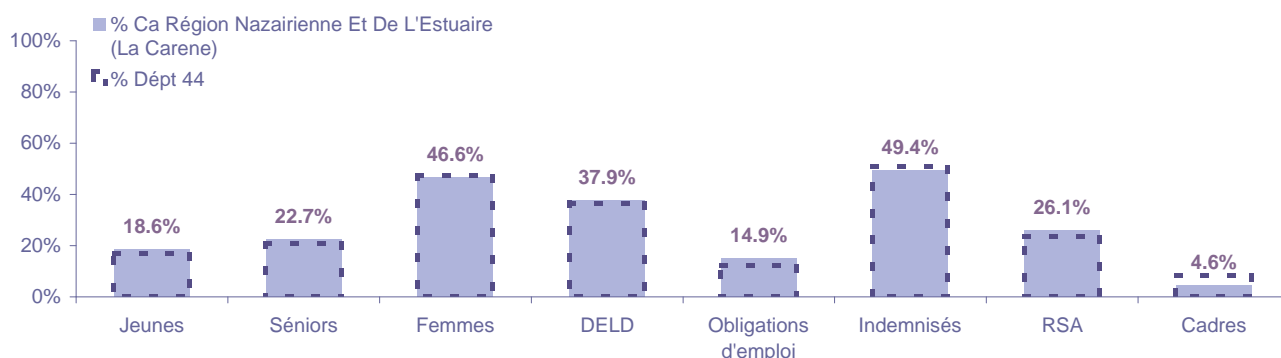
Volume	3 553	3 099
Poids	53.4%	46.6%
Evo. annuelle	-3.5%	4.0%

EVOLUTION DE LA DEMANDE D'EMPLOI (Catégorie A)

	DEFM Cat A	Poids	Evolution annuelle
Hommes	3 553	53.4%	-3.5%
- 25 ans	663	10.0%	-3.2%
25-49 ans	2 077	31.2%	-5.4%
50 ans et +	813	12.2%	1.4%
Femmes	3 099	46.6%	4.0%
- 25 ans	572	8.6%	1.8%
25-49 ans	1 831	27.5%	3.4%
50 ans et +	696	10.5%	7.2%
- 25 ans	1 235	18.6%	-1.0%
25-49 ans	3 908	58.7%	-1.5%
50 ans et +	1 509	22.7%	4.0%
TOTAL	6 652	100.0%	-0.2%



REPARTITION DE LA DEMANDE D'EMPLOI PAR PUBLICS (Catégorie A)



Evolution annuelle
CA Région
Nazairienne et de
l'Estuaire (la
CARENE)

	-1.0%	4.0%	4.0%	2.0%	12.3%	-1.0%	7.0%	0.0%
--	-------	------	------	------	-------	-------	------	------

Dépt 44	7.1%	7.7%	7.1%	11.4%	13.4%	4.0%	13.1%	8.6%
---------	------	------	------	-------	-------	------	-------	------

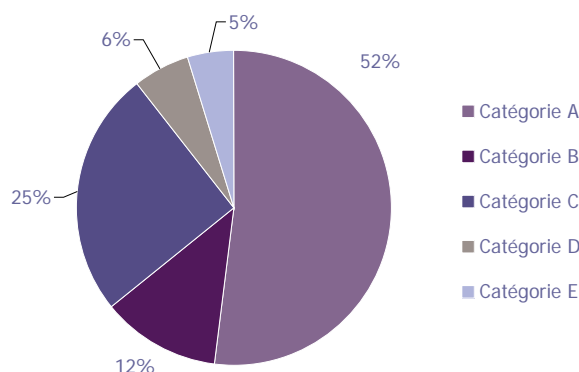
LA DEMANDE D'EMPLOI

31 MARS 2015 (DONNEES BRUTES)

CA Région Nazairienne et de l'Estuaire (la CARENE)

LES CATEGORIES DE DEMANDEURS D'EMPLOI

	DEFM mars 2015	Poids	Evolution annuelle
Catégorie A	6 652	52.1%	-0.2%
Catégorie B	1 551	12.1%	-1.8%
Catégorie C	3 232	25.3%	26.1%
Catégorie D	727	5.7%	-7.6%
Catégorie E	610	4.8%	11.1%
TOTAL	12 772	100.0%	5.2%



LES 15 METIERS LES PLUS RECHERCHES PAR LES DE (Catégorie A)

	Hommes	Femmes	Total	Poids (métier / total des métiers)
K2204 Nettoyage de locaux	66	247	313	4.7%
D1214 Vente en habillement et accessoires de la personne	11	172	183	2.8%
N1103 Magasinage et préparation de commandes	152	31	183	2.8%
K1303 Assistance auprès d'enfants	NC	NC	159	2.4%
K1304 Services domestiques	NC	NC	152	2.3%
D1507 Mise en rayon libre-service	53	79	132	2.0%
J1301 Personnel polyvalent des services hospitaliers	12	119	131	2.0%
H2901 Ajustement et montage de fabrication	102	27	129	1.9%
M1607 Secrétariat	NC	NC	125	1.9%
N1105 Manutention manuelle de charges	119	5	124	1.9%
F1606 Peinture en bâtiment	97	24	121	1.8%
D1106 Vente en alimentation	11	104	115	1.7%
A1203 Entretien des espaces verts	96	14	110	1.7%
G1602 Personnel de cuisine	77	29	106	1.6%
F1703 Maçonnerie	NC	NC	99	1.5%

NC : données non communiquées en raison du secret statistique (< à 5)

DEMANDES D'EMPLOI ENTREES ET SORTIES (Catégorie A)

	Demandes enregistrées			Demandes sorties		
	Cumul 12 mois	Evol. Ann.	Cum.	Cumul 12 mois	Evol. Ann.	Cum.
dont :	12 445	1.1%		11 684	0.0%	
<i>licenciements économiques</i>	101	-8.2%		5 119	-0.7%	<i>absences au contrôle</i>
<i>autres licenciements</i>	870	-7.3%		2 081	-2.3%	<i>reprises emploi signalées</i>
<i>démissions</i>	332	-15.9%		1 103	3.7%	<i>entrées en stage formation</i>
<i>fins de CDD</i>	3 048	-2.2%		1 010	3.9%	<i>arrêts de recherche</i>
<i>fins de mission d'intérim</i>	1 113	0.6%		1 371	-1.6%	<i>radiations administratives</i>
<i>premières entrées</i>	797	4.3%		1 000	2.7%	<i>autres cas</i>
<i>reprises d'activité</i>	1 218	3.0%				
<i>autres cas</i>	4 966	5.4%				

LES OFFRES D'EMPLOI

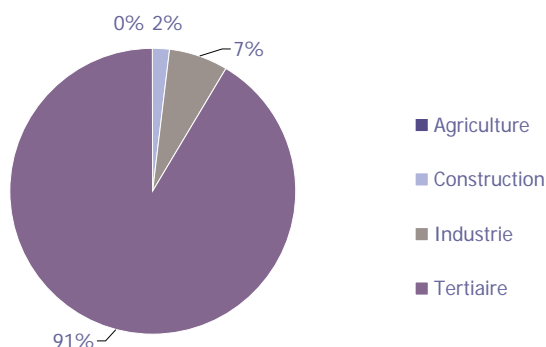
31 MARS 2015 (DONNEES BRUTES)

CA Région Nazairienne et de l'Estuaire (la CARENE)

LES CHIFFRES CLES

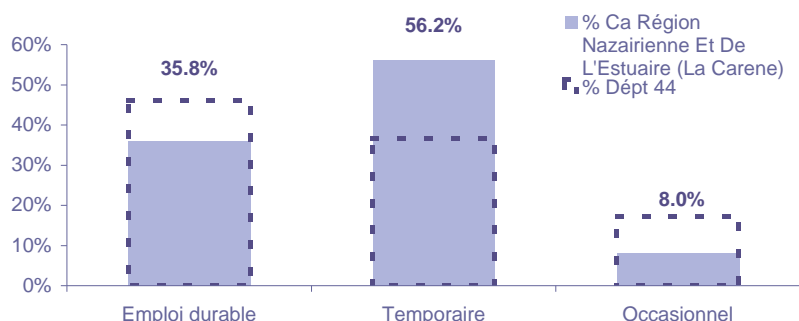
	Nombre	Evolution annuelle	Cumul 12 mois	Evolution annuelle cumulée
OEE Ca Région Nazairienne Et De L'Estuaire (La Carene)	706	60.1% ↗	5 782	5.9% ↗
OEE Dépt 44	7 126	23.4% ↗	70 887	3.5% ↗
OEE Pays de la Loire	14 920	15.4% ↗	151 319	-1.9% ↘
Poids de la CC dans le dépt	9.9%		8.2%	

REPARTITION DE L'OFFRE D'EMPLOI PAR SECTEUR D'ACTIVITE



OEE	mars 2015	Cumul 12 mois	Evol. Annuelle Cumulée
Agriculture		3	-72.7%
Construction	20	109	-23.8%
Industrie	58	379	-13.5%
Tertiaire	628	5 291	8.7%
TOTAL	706	5 782	5.9%

REPARTITION DE L'OFFRE D'EMPLOI PAR TYPE D'OFFRE



OEE	Evolution annuelle cumulée - mars 2015	
	Ca Région Nazairienne Et De L'Estuaire (La Carene)	Dépt 44
Durable	-4.4%	5.5%
Temporaire	22.8%	-9.1%
Occasionnel	-28.6%	7.8%

Source : Pôle emploi - Persee

Emploi durable : Offres d'emploi enregistrées à Pôle emploi, correspondants à des contrats d'une durée supérieure à 6 mois.

Emploi temporaire : Offres d'emploi enregistrées à Pôle emploi, correspondants à des contrats d'une durée comprise entre 1 et 6 mois.

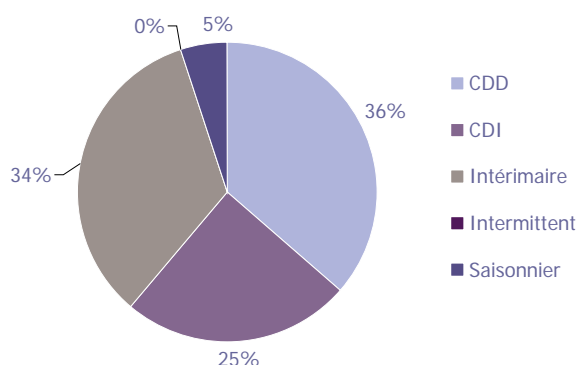
Emploi occasionnel : Offres d'emploi enregistrées à Pôle emploi, correspondants à des contrats d'une durée inférieure à un mois.

LES OFFRES D'EMPLOI

31 MARS 2015 (DONNEES BRUTES)

CA Région Nazairienne et de l'Estuaire (la CARENE)

REPARTITION DE L'OFFRE D'EMPLOI PAR TYPE DE CONTRAT DE TRAVAIL



	mars 2015	Cumul 12 mois	Evol. Annuelle Cumulée
CDD	243	2 100	-1.4%
CDI	150	1 412	9.7%
Intérimaire	256	1 958	14.8%
Intermittent	2	2	-33.3%
Saisonnier	47	283	-15.0%
TOTAL	696	5 782	5.9%

LES 15 METIERS LES PLUS RECHERCHES PAR LES EMPLOYEURS

Offres d'Emploi Enregistrées	De avril 2014 à mars 2015	Poids (métier / total des métiers)
G1803 Service en restauration	188	3.3%
H2901 Ajustement et montage de fabrication	184	3.2%
D1212 Vente en décoration et équipement du foyer	173	3.0%
G1602 Personnel de cuisine	158	2.7%
H2913 Soudage manuel	157	2.7%
N1103 Magasinage et préparation de commandes	147	2.5%
K1302 Assistance auprès d'adultes	145	2.5%
H2602 Câblage électrique et électromécanique	142	2.5%
K2204 Nettoyage de locaux	142	2.5%
K1303 Assistance auprès d'enfants	140	2.4%
H2911 Réalisation de structures métalliques	119	2.1%
H2902 Chaudronnerie - tôlerie	113	2.0%
H2914 Réalisation et montage en tuyauterie	111	1.9%
N4101 Cond. de transport de marchandises sur longue distance	99	1.7%
I1304 inst. et maintenance d'équipements ind. et d'exploit.	94	1.6%

Source : Pôle emploi - Persee

Directeur de publication ad-intérim :

Jean-Luc RECHER

Directeur de la rédaction :

Josette BARREAU

Conception et réalisation :

Service Statistiques, Etudes et Evaluation

Catherine MOULIN, Brigitte VIGOUROUX.

Contact : statsPDL@pole-emploi.fr

www.observatoire-emploi-paysdelaloire.fr