Le Marché du Travail : Données Repères

Communauté de Communes

Document Trimestriel

Situation au 30/09/2012

Libre de diffusion sous réserve de mention de la source « Pôle emploi Pays de la Loire »

LES CHIFFRES CLES

CC du Pays né de la Mer

	DEFM Cat A	*Evolution annuelle*
CC du Pays né de la Mer	739	*10.5%*
Dépt 85	24 764	*12.6%*
Pays de la Loire	150 779	*13.9%*
Poids de la CC/dpt	3.0%	

Volume	378	361
Poids	*51.2%*	*48.8%*
Evo. annuelle	20.4%	1.7%

EVOLUTION DE LA DEMANDE D'EMPLOI (Catégorie A)

	DEFM Cat A	Poids	Evolution annuelle
Hommes	**378**	51.2%	20.4%
- 25 ans	73	9.9%	10.6%
25-49 ans	216	29.2%	26.3%
50 ans et +	89	8.3%	15.6%
Femmes	**361**	48.8%	1.7%
- 25 ans	61	8.3%	-27.4%
25-49 ans	179	24.2%	-1.6%
50 ans et +	121	16.4%	36.0%
- 25 ans	**134**	18.1%	-10.7%
25-49 ans	**395**	53.5%	11.9%
50 ans et +	**210**	28.4%	26.5%
TOTAL	**739**	**100.0%**	**10.5%**

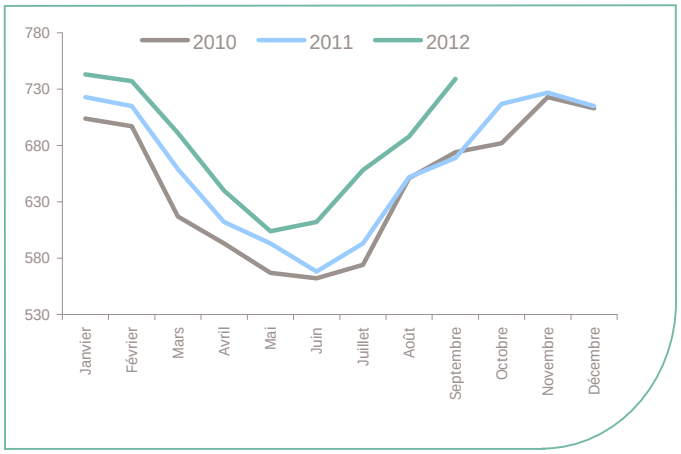

REPARTITION DE LA DEMANDE D'EMPLOI PAR PUBLICS (Catégorie A)

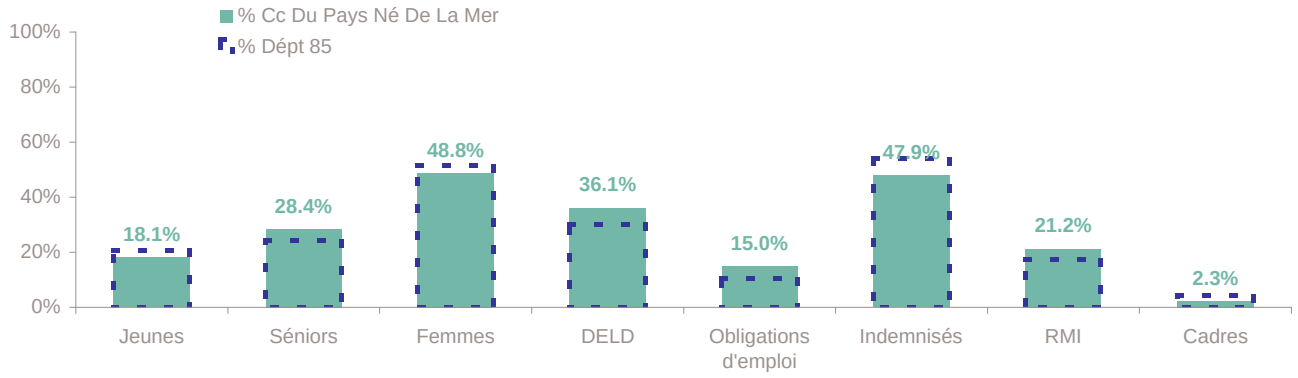

Evolution annuelle

	Jeunes	Séniors	Femmes	DELD	Obligations d'emploi	Indemnisés	RMI	Cadres
CC du Pays né de la Mer	-10.7%	26.5%	1.7%	19.2%	44.2%	5.4%	19.8%	0.0%
Dépt 85	12.1%	22.1%	10.6%	18.6%	25.5%	9.2%	17.5%	4.6%

Source : Pôle emploi - Persee

La Demande d'emploi 30 septembre 2012 *(Données brutes)*

LE MARCHE DU TRAVAIL

CC du Pays né de la Mer

LES CATEGORIES DE DEMANDEURS D'EMPLOI

	DEFM septembre 2012	Poids	Evolution annuelle
Catégorie A	739	55.5%	10.5%
Catégorie B	167	12.5%	7.7%
Catégorie C	269	20.2%	3.5%
Catégorie D	48	3.6%	11.6%
Catégorie E	108	8.1%	14.9%
TOTAL	1 331	100.0%	9.0%

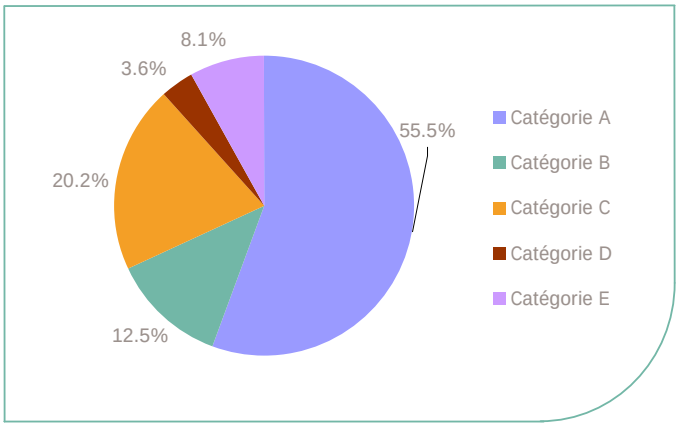

LES 15 METIERS LES PLUS RECHERCHES PAR LES DE (Catégorie A)

	Hommes	Femmes	Total	Poids (métier / total des métiers)
K1303 Assistance auprès d'enfants	NC	NC	39	5.3%
K2204 Nettoyage de locaux	NC	NC	26	3.5%
M1607 Secrétariat	NC	NC	22	3.0%
D1214 Vente en habillement et accessoires de la personne	NC	NC	20	2.7%
K1304 Services domestiques	NC	NC	20	2.7%
N1105 Manutention manuelle de charges	NC	NC	20	2.7%
A1203 Entretien des espaces verts	NC	NC	18	2.4%
I1203 Maintenance des bâtiments et des locaux	NC	NC	18	2.4%
N1103 Magasinage et préparation de commandes	NC	NC	18	2.4%
D1106 Vente en alimentation	NC	NC	16	2.2%
H3302 Opérations manuelles d'assemblage, tri ou emballage	7	9	16	2.2%
F1703 Maçonnerie	NC	NC	15	2.0%
M1602 Opérations administratives	NC	NC	15	2.0%
D1507 Mise en rayon libre-service	NC	NC	13	1.8%
G1803 Service en restauration	NC	NC	13	1.8%

NC : données non communiquées en raison du secret statistique (< à 5)

DEMANDES D'EMPLOI ENTREES ET SORTIES (Catégorie A)

	Demandes enregistrées		Demandes sorties		
	Cumul 12 mois	Evol. Ann. Cum.	Cumul 12 mois	Evol. Ann. Cum.	
dont :	**1 279**	*0.9%*	**1 086**	*-6.3%*	***dont :***
licenciements économiques	*27*	*68.8%*	*418*	*-9.9%*	*absences au contrôle*
autres licenciements	*102*	*21.4%*	*276*	*-12.4%*	*reprises emploi signalées*
démissions	*53*	*-1.9%*	*91*	*-15.7%*	*entrées en stage formation*
fins de CDD	*388*	*6.0%*	*105*		*arrêts de recherche*
fins de mission d'intérim	*91*	*-21.6%*	*119*	*40.0%*	*radiations administratives*
premières entrées	*47*	*-19.0%*	*77*	*-6.1%*	*autres cas*
reprises d'activité	*106*	*-3.6%*			
autres cas	*465*	*-1.1%*			

Source : Pôle emploi - Persee

Les Offres d'emploi 30 septembre 2012

LE MARCHE DU TRAVAIL

CC du Pays né de la Mer

LES CHIFFRES CLES

	Nombre	*Evolution annuelle*		Cumul 12 mois	*Evolution annuelle cumulée*	
OEE Cc Du Pays Né De La Mer	25	*-47.9%*	↘	486	*-12.4%*	↘
OEE Dépt 85	2 024	*-27.9%*	↘	29 272	*-7.0%*	↘
OEE Pays de la Loire	13 962	*-23.5%*	↘	178 699	*-6.8%*	↘
Poids de la CC dans le dépt	1.2%			1.7%		

REPARTITION DE L'OFFRE D'EMPLOI PAR SECTEUR D'ACTIVITE

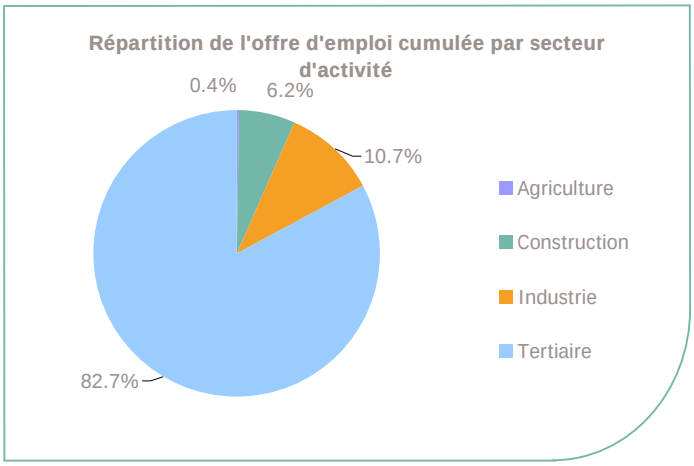

OEE	septembre 2012	Cumul 12 mois	Evol. Annuelle Cumulée
Agriculture		2	100.0%
Construction		30	-42.3%
Industrie	5	52	-29.7%
Tertiaire	20	402	-6.1%
TOTAL	**25**	**486**	-12.4%

REPARTITION DE L'OFFRE D'EMPLOI PAR TYPE D'OFFRE

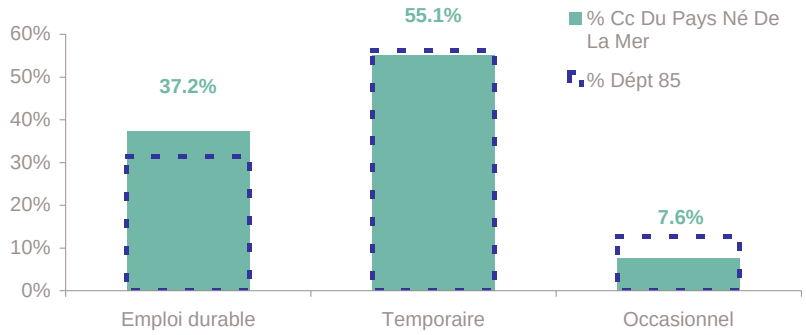

Evolution annuelle cumulée - septembre 2012

OEE	Cc Du Pays Né De La Mer	Dépt 85
Durable	-27.9%	-15.6%
Temporaire	-6.0%	46.2%
Occasionnel	94.7%	-9.2%

Source : Pôle emploi - Persee

Emploi durable : Offres d'emploi enregistrées à Pôle emploi, correspondants à des contrats d'une durée supérieure à 6 mois.
Emploi temporaire : Offres d'emploi enregistrées à Pôle emploi, correspondants à des contrats d'une durée comprise entre 1 et 6 mois.
Emploi occasionnel : Offres d'emploi enregistrées à Pôle emploi, correspondants à des contrats d'une durée inférieure à un mois.

REPARTITION DE L'OFFRE D'EMPLOI PAR TYPE DE CONTRAT DE TRAVAIL

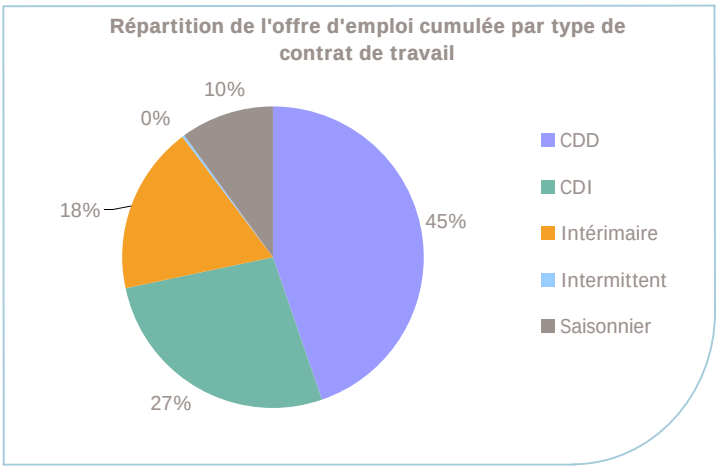

	septembre 2012	Cumul 12 mois	Evol. Annuelle Cumulée
CDD	8	218	-12.1%
CDI	7	130	-22.6%
Intérimaire	10	88	-13.7%
Intermittent		1	
Saisonnier		49	32.4%
TOTAL	**25**	**486**	**-12.4%**

LES 15 METIERS LES PLUS RECHERCHES PAR LES EMPLOYEURS

Offres d'Emploi Enregistrées	De octobre 2011 à septembre 2012	Poids (métier / total des métiers)
G1202 Animation d'activités culturelles ou ludiques	21	4.3%
G1204 Éducation en activités sportives	21	4.3%
D1408 Téléconseil et télévente	17	3.5%
N1103 Magasinage et préparation de commandes	16	3.3%
D1101 Boucherie	14	2.9%
D1401 Assistanat commercial	14	2.9%
H2903 Conduite d'équipement d'usinage	14	2.9%
I1203 Maintenance des bâtiments et des locaux	12	2.5%
D1202 Coiffure	11	2.3%
F1703 Maçonnerie	10	2.1%
H2206 Réalisation de menuiserie bois et tonnellerie	10	2.1%
G1602 Personnel de cuisine	9	1.9%
D1106 Vente en alimentation	8	1.6%
D1209 Vente de végétaux	8	1.6%
H1203 Conception et dessin produits mécaniques	8	1.6%

Source : Pôle emploi - Persee

www.observatoire-emploi-paysdelaloire.fr
Le service Statistiques, Etudes et Evaluation est à votre disposition pour tout complément d'information
Contact : statsPDL@pole-emploi.fr

Directeur de publication : Gwenaël PROUTEAU
Directeur de la rédaction : Hervé BONNET
Conception et réalisation : Service Statistiques, Etudes et Evaluation – Catherine MOULIN, Brigitte VIGOUROUX.