



L'indemnisation des demandeurs d'emploi Pays de la Loire

Document Mensuel

Situation au 30/09/2013



Libre de diffusion sous réserve de mention de la source « Pôle emploi Pays de la Loire »

1. Hausse annuelle de 4,3% du nombre de personnes indemnisées par Pôle emploi en Septembre 2013

Au mois de septembre 2013, Pôle emploi Pays de la Loire a indemnisé **150 171** personnes essentiellement en allocation ARE (**78,4%**). Une hausse de **2,1%** (en CVS) du nombre d'allocataires indemnisés est enregistrée par rapport à août 2013. Sur un an, le nombre total d'allocataires indemnisés est en hausse de **4,3%** (en CVS).

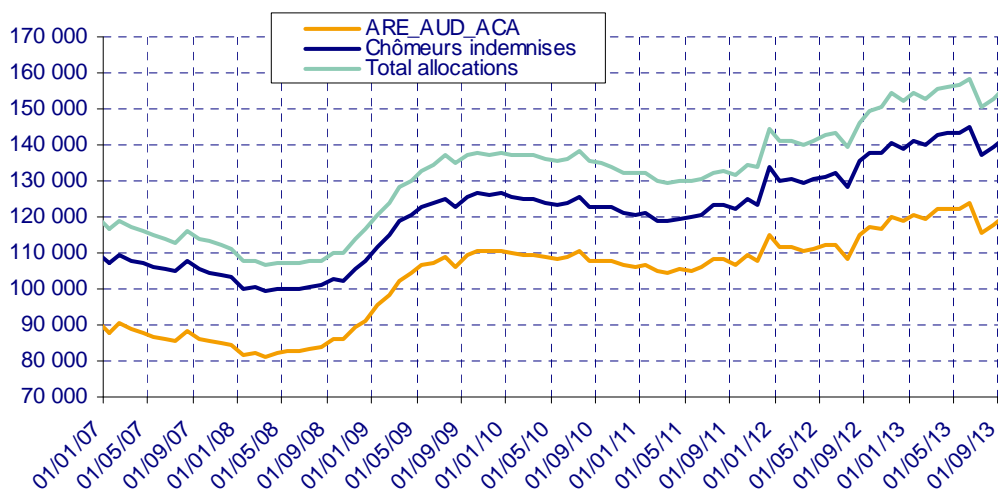
Nombre d'allocataires indemnisés au titre du dernier jour du mois (données CVS)

PAYS DE LA LOIRE	septembre 12	août 13	septembre 13	Evolution mensuelle %	Evolution annuelle %
Total BFM (CVS)	149 290	152 570	155 760	2.1%	4.3%
Assurance chômage (ARE,AUD, et ACA)	117 190	117 780	120 220	2.1%	2.6%
Solidarité-Etat (*)	20 440	21 590	21 660	0.3%	6.0%
Chômeurs indemnisés (Assurance chômage+ Solidarité-Etat)	137 630	139 370	141 880	1.8%	3.1%
Autres bénéficiaires (Pré-retraités et Formation)	11 660	13 200	13 880	5.2%	19.0%

CVS : Correction des Variations Saisonnières

Source : Pôle emploi

Bénéficiaires en fin de mois Pays de la Loire (Données CVS)



Nombre d'allocataires indemnisés au titre du dernier jour du mois (données brutes)

PAYS DE LA LOIRE	septembre 12	août 13	septembre 13	Evolution annuelle %
Total BFM (données brutes)	144 187	150 284	150 171	4.2%
Assurance chômage (ARE,AUD, et ACA)	114 805	120 240	117 778	2.6%
Allocation d'Aide au Retour à l'emploi	114 743	120 224	117 763	2.6%
Allocation Unique Dégressive (AUD)				-
Allocation Chômeur Agé (ACA)	62	16	15	-75.8%
Solidarité-Etat	19 908	21 748	21 397	7.5%
Allocation de Solidarité Spécifique (ASS)	15 230	17 643	17 404	14.3%
Allocation Temporaires d'attente (ATA)	2 036	2 101	2 099	3.1%
Allocation Equivalent Retraite (AER)	2 588	1 626	1 535	-40.7%
Allocation Transitoire de Solidarité (ATS)	43	366	346	704.7%
Allocation Exceptionnelle de Retour à l'emploi (AEPE)				-
Allocation Transitoire (AT)				-
Allocation de Fin de droit (AFD)	11	9	10	-9.1%
Allocation de Professionnalisation et de Solidarité (APS)		3	3	-
Chômeurs indemnisés (Assurance chômage + Solidarité-Etat)	134 713	141 988	139 175	3.3%
Allocation d'Aide au Retour à l'emploi en Formation (AREF)	2 853	1 205	2 728	-4.4%
Pré-Retraite AS FNE (FNE)	138	74	71	-48.6%
Allocation Complémentaire (ACO)	3	2	2	-33.3%
Allocation d'Aide pour le Retour à l'Emploi (ARPE)				-
Allocation de Pré-Retraite Progressive (PRP)	10	5	3	-70.0%
Allocation Spécifique de Conversion (ASC)				-
Allocation de Solidarité Spécifique Formation (ASS-F)	13	15	24	84.6%
Aide Fin de Formation (AFF)	1			-100.0%
Allocation Spécifique de Reclassement (ASR)	65			-100.0%
Allocation Spécifique de Reclassement (ASRR)				-
Rémunération Formation Pôle emploi (RFPE)	312	162	640	105.1%
Allocation Transitoire Professionnelle (ATP)	1			-100.0%
Allocation en Faveur des Demandeurs d'emploi en Formation (AFDEF)	633	10	11	-98.3%
Allocation du Régime des Stagiaires Public (RSP)				-
Rémunération Fin de Formation 2011 (RFF)	861	581	1 394	61.9%
Allocation Sécurisation Professionnelle (ASP)	4 373	5 980	5 870	34.2%
Allocation Sécurisation Professionnelle (ASP-ARE)	211	262	253	19.9%
Autres bénéficiaires (Pré-retraités et Formation)	9 474	8 296	10 996	16.1%

Source : Pôle emploi

2. Hausse annuelle de 4,2% des premiers paiements sur admission-réadmission en Septembre 2013

27 694 premiers paiements sur admission-réadmission ont été effectués par Pôle emploi pour l'ensemble des allocations en septembre 2013. Une hausse de **8,3%** (en CVS) des premiers paiements est enregistrée par rapport à août 2013. Sur un an, le nombre de premiers paiements sur admission-réadmission est en hausse de **4,2%** (en CVS).

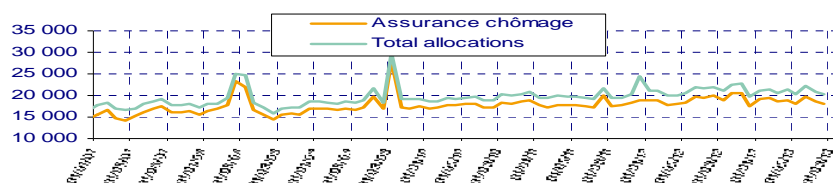
Premiers Paiements (CVS)

PAYS DE LA LOIRE	septembre 12	août 13	septembre 13	Evolution mensuelle %	Evolution annuelle %
Total Premiers Paiements (CVS)	21 040	20 250	21 930	8.3%	4.2%
dont Assurance chômage (CVS)	18 870	18 110	19 490	7.6%	3.3%

CVS : Correction des Variations Saisonnières

Source : Pôle emploi

Evolution des premiers paiements Pays de la Loire (Données CVS)



Total Premiers Paiements (données brutes)

PAYS DE LA LOIRE	septembre 12	août 13	septembre 13	Evolution annuelle %
Premiers Paiements	26 586	20 903	27 694	4.2%
Assurance chômage (ARE,AUD, et ACA)	21 236	17 515	21 714	2.3%
Allocation d'Aide au Retour à l'emploi	6	10	-	-100.0%
Allocation d'Aide au Retour à l'emploi (are 2003)	78	32	18	-76.9%
Allocation d'Aide au Retour à l'emploi (are 2006)	720	542	669	-7.1%
Allocation d'Aide au Retour à l'emploi (are 2009)	2 405	1 282	1 029	-57.2%
Allocation d'Aide au Retour à l'emploi (are 2011)	17 893	15 538	19 841	10.9%
Allocation d'Aide au Retour à l'emploi ONP	133	111	156	17.3%
Allocation d'Aide au Retour à l'emploi	21 235	17 515	21 713	2.3%
Allocation Unique Dégressive (AUD)	1	-	1	-
Allocation Chômeur Agé (ACA)	-	-	-	-
Solidarité-Etat	1 622	1 814	1 927	18.8%
Allocation de Solidarité Spécifique (ASS)	1 310	1 461	1 548	18.2%
Allocation Temporaires d'attente (ATA)	268	282	328	22.4%
Allocation Equivalent Retraite (AER)	7	9	7	-
Allocation Transitoire de Solidarité (ATS)	10	47	21	110.0%
Allocation Exceptionnelle de Retour à l'emploi (AEPE)	5	-	-	-100.0%
Allocation Transitoire (AT)	-	-	-	-
Allocation de Fin de droit (AFD)	22	15	22	-
Allocation de Professionnalisation et de Solidarité (APS)	-	-	1	-
Chômeurs indemnisés (Assurance chômage + Solidarité-Etat)	22 858	19 329	23 641	3.4%
Allocation Formation Reclassement (AFR)	-	-	-	-
Allocation Spécifique de Conversion (ASC)	-	-	-	-
Allocation du Régime des Stagiaires Public (RSP)	-	-	-	-
Allocation d'Aide au Retour à l'emploi en Formation (AREF)	2 142	505	2 078	-3.0%
Allocation de Solidarité Spécifique Formation (ASS-F)	18	8	21	16.7%
Aide Fin de Formation (AFF)	1	-	1	-
Allocation Spécifique de Reclassement (ASR)	-	-	-	-
Allocation Spécifique de Reclassement (ASRR)	-	1	-	-
Rémunération Formation Pôle emploi (RFPE)	308	136	536	74.0%
Allocation Transitoire Professionnelle (ATP)	5	-	-	-100.0%
Allocation en Faveur des Demandeurs d'emploi en Formation (AFDEF)	360	7	10	-97.2%
Pré-Retraite AS FNE (FNE)	-	-	-	-
Allocation Complémentaire (ACO)	-	-	-	-
Allocation d'Aide pour le Retour à l'Emploi (ARPE)	-	-	-	-
Allocation de Pré-Retraite Progressive (PRP)	-	-	-	-
Rémunération Fin de Formation 2011 (RFF)	522	305	884	69.3%
Allocation Sécurisation Professionnelle (ASP)	355	577	492	38.6%
Allocation Sécurisation Professionnelle (ASP-ARE)	17	35	31	82.4%
Autres bénéficiaires (Pré-retraités et Formation)	3 728	1 574	4 053	8.7%

Source : Pôle emploi

3. Hausse annuelle de 3,7% des cessations de paiement ARE par Pôle emploi en Septembre 2013

17 631 cessations de paiement au titre de l'allocation d'Aide au Retour à l'Emploi sont enregistrées au cours du mois de septembre 2013 par Pôle emploi Pays de la Loire. Une baisse de 0,5% (en CVS) des cessations de paiement est enregistrée par rapport à août 2013. Sur un an, le nombre de cessations de paiement au titre de l'allocation d'Aide au Retour à l'Emploi est en augmentation de 3,7% (en CVS).

Cessations de paiement ARE (CVS)

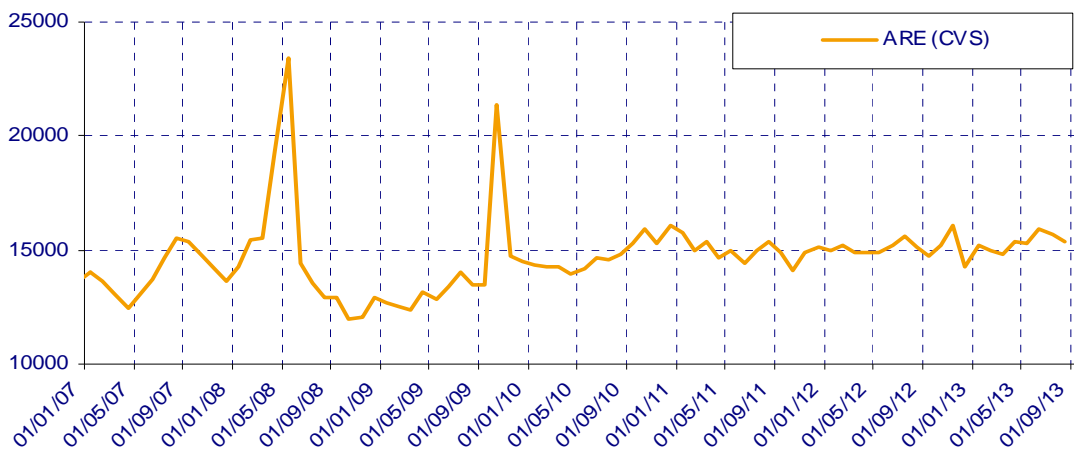
PAYS DE LA LOIRE	septembre 12	août 13	septembre 13	Evolution mensuelle %	Evolution annuelle %
Cessations de Paiement ARE (CVS)	14 740	15 360	15 280	-0.5%	3.7%

CVS : Correction des Variations Saisonnières

Source : Pôle emploi

- ARE (allocation d'Aide au Retour à l'Emploi)

Evolution des cessations de paiement en ARE Pays de la Loire (Données CVS)



Cessations de paiement ARE (données brutes)

PAYS DE LA LOIRE	septembre 12	août 13	septembre 13	Evolution annuelle %
Cessations de Paiement ARE	17 001	14 299	17 631	3.7%
Allocation d'Aide au Retour à l'emploi	12	7	5	-58.3%
Allocation d'Aide au Retour à l'emploi (are 2003)	119	81	48	-59.7%
Allocation d'Aide au Retour à l'emploi (are 2006)	1 089	674	692	-36.5%
Allocation d'Aide au Retour à l'emploi (are 2009)	4 792	1 786	1 850	-61.4%
Allocation d'Aide au Retour à l'emploi (are 2011)	10 945	11 665	14 936	36.5%
Allocation d'Aide au Retour à l'emploi ONP	44	86	100	127.3%

Source : Pôle emploi

Cessations de paiement ARE (données brutes par motifs)

PAYS DE LA LOIRE	septembre 12	septembre 13	poids M	poids M A-1
Cessations de Paiement ARE par motifs	17 271	17 631	100.0%	100.0%
reprise_travail_declare	4 040	4 159	23.6%	23.4%
depart_retraite	182	327	1.9%	1.1%
fin_de_droits_reglementaires	3 900	4 221	23.9%	22.6%
prise_en_charge_securite_sociale	921	901	5.1%	5.3%
absence_pointage	3 028	3 135	17.8%	17.5%
entree_formation	1 669	1 557	8.8%	9.7%
radiations_Pole_Emploi	641	595	3.4%	3.7%
autres_causes	2 890	2 736	15.5%	16.7%

Source : Pôle emploi

Le motif « fin de droits réglementaires » dont le poids est de **23,9%** affiche une augmentation par rapport à septembre 2012 (**22,6%**) et le motif « reprise travail déclaré » qui représente **23,6%** du total des cessations est en hausse par rapport au poids de septembre 2012 (**23,4%**).

4. Hausse cumulée de 3,8% des allocations versées à fin Septembre 2013

Montant des Allocations versées (€)

PAYS DE LA LOIRE	septembre 12	septembre 13	Cumul de l'année	Evolution annuelle %	Evolution annuelle Cumulée
Total Allocations versées	146 129 778	154 374 972	1 355 452 883	5.6%	3.8%
Assurance chômage	134 303 854	142 029 741	1 236 830 034	5.8%	3.8%
dont ARE+AREF	122 305 476	127 463 900	1 112 673 251	4.2%	8.6%
Solidarité-Etat	11 825 924	12 345 231	118 622 850	4.4%	4.5%
dont ASS	7 070 778	8 287 218	69 708 556	17.2%	16.5%

Source : Pôle emploi

SOURCES :

Les bénéficiaires, les premiers paiements et les cessations de paiement sont issus de la statistique mensuelle de paiement, produite après la clôture de l'actualisation, c'est-à-dire aux environs du 20 du mois M+1 pour le mois M (13^{ème} jour ouvré).

www.observatoire-emploi-paysdelaloire.fr

Le service Statistiques, Etudes et Evaluation est à votre disposition pour tout complément d'information

Contact : statsPDL@pole-emploi.fr

Directeur de publication :
Gwenaël PROUTEAU
Directeur de la rédaction :
Josette BARREAUD
Conception et réalisation :
Service Statistiques, Etudes et
Evaluation – Catherine MOULIN,
Brigitte VIGOUROUX.

ANNEXES

Annexe 1 : Département Loire Atlantique

Nombre d'allocataires indemnisés au titre du dernier jour du mois (données CVS)

LOIRE ATLANTIQUE	septembre 12	août 13	septembre 13	Evolution mensuelle %	Evolution annuelle %
Total BFM (CVS)	54 240	56 530	57 740	2.1%	6.5%
Assurance chômage (ARE,AUD, et ACA)	43 830	44 810	45 720	2.0%	4.3%
Solidarité-Etat (*)	6 420	6 960	7 080	1.7%	10.3%
Chômeurs indemnisés (Assurance chômage+ Solidarité-Etat)	50 250	51 770	52 800	2.0%	5.1%
Autres bénéficiaires (Pré-retraités et Formation)	3 990	4 760	4 940	3.8%	23.8%

Source : Pôle emploi

Nombre d'allocataires indemnisés au titre du dernier jour du mois (données brutes)

LOIRE ATLANTIQUE	septembre 12	août 13	septembre 13	Evolution annuelle %
Total BFM (données brutes)	52 823	56 045	56 119	6.2%
Assurance chômage (ARE,AUD, et ACA)	43 289	45 998	45 156	4.3%
Allocation d'Aide au Retour à l'emploi	43 284	45 996	45 154	4.3%
Allocation Unique Dégressive (AUD)				-
Allocation Chômeur Agé (ACA)	5	2	2	-60.0%
Solidarité-Etat	6 229	7 010	6 956	11.7%
Allocation de Solidarité Spécifique (ASS)	4 863	5 651	5 626	15.7%
Allocation Temporaires d'attente (ATA)	885	971	965	9.0%
Allocation Equivalent Retraite (AER)	460	271	253	-45.0%
Allocation Transitoire de Solidarité (ATS)	16	110	106	562.5%
Allocation Exceptionnelle de Retour à l'emploi (AEPE)				-
Allocation Transitoire (AT)				-
Allocation de Fin de droit (AFD)	5	5	3	-40.0%
Allocation de Professionnalisation et de Solidarité (APS)		2	3	-
Chômeurs indemnisés (Assurance chômage + Solidarité-Etat)	49 518	53 008	52 112	5.2%
Allocation d'Aide au Retour à l'emploi en Formation (AREF)	1 032	524	1 077	4.4%
Pré-Retraite AS FNE (FNE)	44	20	20	-54.5%
Allocation Complémentaire (ACO)				-
Allocation d'Aide pour le Retour à l'Emploi (ARPE)				-
Allocation de Pré-Retraite Progressive (PRP)	2	2	1	-50.0%
Allocation Spécifique de Conversion (ASC)				-
Allocation de Solidarité Spécifique Formation (ASS-F)	6	3	5	-16.7%
Aide Fin de Formation (AFF)				-
Allocation Spécifique de Reclassement (ASR)	30			-100.0%
Allocation Spécifique de Reclassement (ASRR)				-
Rémunération Formation Pôle emploi (RFPE)	111	60	215	93.7%
Allocation Transitoire Professionnelle (ATP)	1			-100.0%
Allocation en Faveur des Demandeurs d'emploi en Formation (AFDEF)	204	5	4	-98.0%
Allocation du Régime des Stagiaires Public (RSP)				-
Rémunération Fin de Formation 2011 (RFF)	301	228	495	64.5%
Allocation Sécurisation Professionnelle (ASP)	1 495	2 084	2 083	39.3%
Allocation Sécurisation Professionnelle (ASP-ARE)	79	111	107	35.4%
Autres bénéficiaires (Pré-retraités et Formation)	3 305	3 037	4 007	21.2%

Source : Pôle emploi

Premiers Paiements (CVS)

LOIRE ATLANTIQUE	septembre 12	août 13	septembre 13	Evolution mensuelle %	Evolution annuelle %
Total Premiers Paiements (CVS)	7 850	7 590	8 270	9.0%	5.4%
dont Assurance chômage (CVS)	7 090	6 900	7 430	7.7%	4.8%

CVS : Correction des Variations Saisonnières

Source : Pôle emploi

Total Premiers Paiements (données brutes)

LOIRE ATLANTIQUE	septembre 12	août 13	septembre 13	Evolution annuelle %
Premiers Paiements	9 665	7 828	10 179	5.3%
Assurance chômage (ARE,AUD, et ACA)	7 805	6 618	8 064	3.3%
Allocation d'Aide au Retour à l'emploi	7 805	6 618	8 063	3.3%
Allocation Unique Dégressive (AUD)			1	-
Allocation Chômeur Agé (ACA)				-
Solidarité-Etat	586	612	654	11.6%
Allocation de Solidarité Spécifique (ASS)	425	479	490	15.3%
Allocation Temporaires d'attente (ATA)	141	112	144	2.1%
Allocation Equivalent Retraite (AER)	1	2	3	200.0%
Allocation Transitoire de Solidarité (ATS)	4	13	8	100.0%
Allocation Exceptionnelle de Retour à l'emploi (AEPE)	1			-100.0%
Allocation Transitoire (AT)				-
Allocation de Fin de droit (AFD)	14	6	8	-42.9%
Allocation de Professionnalisation et de Solidarité (APS)			1	-
Chômeurs indemnisés (Assurance chômage + Solidarité-Etat)	8 391	7 230	8 718	3.9%
Allocation Formation Reclassement (AFR)				-
Allocation Spécifique de Conversion (ASC)				-
Allocation du Régime des Stagiaires Public (RSP)				-
Allocation d'Aide au Retour à l'emploi en Formation (AREF)	745	237	776	4.2%
Allocation de Solidarité Spécifique Formation (ASS-F)	4	3	4	-
Aide Fin de Formation (AFF)			1	-
Allocation Spécifique de Reclassement (ASR)				-
Allocation Spécifique de Reclassement (ASRR)		1		-
Rémunération Formation Pôle emploi (RFPE)	110	53	167	51.8%
Allocation Transitoire Professionnelle (ATP)	4			-100.0%
Allocation en Faveur des Demandeurs d'emploi en Formation (AFDEF)	116	3	4	-96.6%
Pré-Retraite AS FNE (FNE)				-
Allocation Complémentaire (ACO)				-
Allocation d'Aide pour le Retour à l'Emploi (ARPE)				-
Allocation de Pré-Retraite Progressive (PRP)				-
Rémunération Fin de Formation 2011 (RFF)	166	98	294	77.1%
Allocation Sécurisation Professionnelle (ASP)	122	192	209	71.3%
Allocation Sécurisation Professionnelle (ASP-ARE)	7	11	6	-14.3%
Autres bénéficiaires (Pré-retraités et Formation)	1 274	598	1 461	14.7%

Source : Pôle emploi

Cessations de paiement ARE (CVS)

LOIRE ATLANTIQUE	septembre 12	août 13	septembre 13	Evolution mensuelle %	Evolution annuelle %
Cessations de Paiement ARE (CVS)	5 650	5 820	5 800	-0.3%	2.7%

CVS : Correction des Variations Saisonnières

Source : Pôle emploi

Cessations de paiement ARE (données brutes)

LOIRE ATLANTIQUE	septembre 12	août 13	septembre 13	Evolution annuelle %
Cessations de Paiement ARE	6 522	5 433	6 698	2.7%
Allocation d'Aide au Retour à l'emploi	4	3	2	-50.0%
Allocation d'Aide au Retour à l'emploi (are 2003)	43	24	21	-51.2%
Allocation d'Aide au Retour à l'emploi (are 2006)	450	298	299	-33.6%
Allocation d'Aide au Retour à l'emploi (are 2009)	1 876	662	647	-65.5%
Allocation d'Aide au Retour à l'emploi (are 2011)	4 139	4 424	5 696	37.6%
Allocation d'Aide au Retour à l'emploi ONP	10	22	33	230.0%

Source : Pôle emploi

Cessations de paiement ARE (données brutes par motifs)

LOIRE ATLANTIQUE	septembre 12	septembre 13	poids M	poids M A-1
Cessations de Paiement ARE par motifs	6 642	6 698	100.0%	100.0%
reprise_travail_declare	1 609	1 528	22.8%	24.2%
depart_retraite	79	124	1.9%	1.2%
fin_de_droits_reglementaires	1 460	1 600	23.9%	22.0%
prise_en_charge_securite_sociale	329	372	5.6%	5.0%
absence_pointage	1 125	1 160	17.3%	16.9%
entree_formation	604	605	9.0%	9.1%
radiations_Pole_Emploi	263	221	3.3%	4.0%
autres_causes	1 173	1 088	16.2%	17.7%

Source : Pôle emploi

Annexe 2 : Département Maine et Loire

Nombre d'allocataires indemnisés au titre du dernier jour du mois (données CVS)

MAINE ET LOIRE	septembre 12	août 13	septembre 13	Evolution mensuelle %	Evolution annuelle %
Total BFM (CVS)	34 900	34 890	35 740	2.4%	2.4%
Assurance chômage (ARE,AUD, et ACA)	26 710	26 530	27 250	2.7%	2.0%
Solidarité-Etat (*)	5 280	5 350	5 300	-0.9%	0.4%
Chômeurs indemnisés (Assurance chômage+ Solidarité-Etat)	31 990	31 880	32 550	2.1%	1.8%
Autres bénéficiaires (Pré-retraités et Formation)	2 910	3 010	3 190	6.0%	9.6%

Source : Pôle emploi

Nombre d'allocataires indemnisés au titre du dernier jour du mois (données brutes)

MAINE ET LOIRE	septembre 12	août 13	septembre 13	Evolution annuelle %
Total BFM (données brutes)	33 537	35 443	34 317	2.3%
Assurance chômage (ARE,AUD, et ACA)	26 018	28 095	26 545	2.0%
Allocation d'Aide au Retour à l'emploi	25 982	28 086	26 537	2.1%
Allocation Unique Dégressive (AUD)				-
Allocation Chômeur Agé (ACA)	36	9	8	-77.8%
Solidarité-Etat	5 170	5 426	5 267	1.9%
Allocation de Solidarité Spécifique (ASS)	3 779	4 341	4 228	11.9%
Allocation Temporaires d'attente (ATA)	483	404	402	-16.8%
Allocation Equivalent Retraite (AER)	894	585	548	-38.7%
Allocation Transitoire de Solidarité (ATS)	11	92	86	681.8%
Allocation Exceptionnelle de Retour à l'emploi (AEPE)				-
Allocation Transitoire (AT)				-
Allocation de Fin de droit (AFD)	3	3	3	
Allocation de Professionnalisation et de Solidarité (APS)		1		-
Chômeurs indemnisés (Assurance chômage + Solidarité-Etat)	31 188	33 521	31 812	2.0%
Allocation d'Aide au Retour à l'emploi en Formation (AREF)	679	278	632	-6.9%
Pré-Retraite AS FNE (FNE)	66	39	38	-42.4%
Allocation Complémentaire (ACO)				-
Allocation d'Aide pour le Retour à l'Emploi (ARPE)				-
Allocation de Pré-Retraite Progressive (PRP)	1			-100.0%
Allocation Spécifique de Conversion (ASC)				-
Allocation de Solidarité Spécifique Formation (ASS-F)	2	4	7	250.0%
Aide Fin de Formation (AFF)				-
Allocation Spécifique de Reclassement (ASR)	15			-100.0%
Allocation Spécifique de Reclassement (ASRR)				-
Rémunération Formation Pôle emploi (RFPE)	82	27	149	81.7%
Allocation Transitoire Professionnelle (ATP)				-
Allocation en Faveur des Demandeurs d'emploi en Formation (AFDEF)	184	4	5	-97.3%
Allocation du Régime des Stagiaires Public (RSP)				-
Rémunération Fin de Formation 2011 (RFF)	216	130	286	32.4%
Allocation Sécurisation Professionnelle (ASP)	1 059	1 395	1 343	26.8%
Allocation Sécurisation Professionnelle (ASP-ARE)	45	45	45	
Autres bénéficiaires (Pré-retraités et Formation)	2 349	1 922	2 505	6.6%

Source : Pôle emploi

Premiers Paiements (CVS)

MAINE ET LOIRE	septembre 12	août 13	septembre 13	Evolution mensuelle %	Evolution annuelle %
Total Premiers Paiements (CVS)	4 800	4 500	4 980	10.7%	3.8%
dont Assurance chômage (CVS)	4 310	3 990	4 460	11.8%	3.5%

CVS : Correction des Variations Saisonnières

Source : Pôle emploi

Total Premiers Paiements (données brutes)

MAINE ET LOIRE	septembre 12	août 13	septembre 13	Evolution annuelle %
Premiers Paiements	5 893	4 900	6 113	3.7%
Assurance chômage (ARE,AUD, et ACA)	4 620	4 113	4 749	2.8%
Allocation d'Aide au Retour à l'emploi	4 620	4 113	4 749	2.8%
Allocation Unique Dégressive (AUD)				-
Allocation Chômeur Agé (ACA)				-
Solidarité-Etat	356	440	435	22.2%
Allocation de Solidarité Spécifique (ASS)	304	345	353	16.1%
Allocation Temporaires d'attente (ATA)	46	74	71	54.3%
Allocation Equivalent Retraite (AER)	3	3	2	-33.3%
Allocation Transitoire de Solidarité (ATS)	2	14	4	100.0%
Allocation Exceptionnelle de Retour à l'emploi (AEPE)	1			-100.0%
Allocation Transitoire (AT)				-
Allocation de Fin de droit (AFD)		4	5	-
Allocation de Professionnalisation et de Solidarité (APS)				-
Chômeurs indemnisés (Assurance chômage + Solidarité-Etat)	4 976	4 553	5 184	4.2%
Allocation Formation Reclassement (AFR)				-
Allocation Spécifique de Conversion (ASC)				-
Allocation du Régime des Stagiaires Public (RSP)				-
Allocation d'Aide au Retour à l'emploi en Formation (AREF)	516	111	482	-6.6%
Allocation de Solidarité Spécifique Formation (ASS-F)	7	1	8	14.3%
Aide Fin de Formation (AFF)				-
Allocation Spécifique de Reclassement (ASR)				-
Allocation Spécifique de Reclassement (ASRR)				-
Rémunération Formation Pôle emploi (RFPE)	85	25	138	62.4%
Allocation Transitoire Professionnelle (ATP)				-
Allocation en Faveur des Demandeurs d'emploi en Formation (AFDEF)	101	2	4	-96.0%
Pré-Retraite AS FNE (FNE)				-
Allocation Complémentaire (ACO)				-
Allocation d'Aide pour le Retour à l'Emploi (ARPE)				-
Allocation de Pré-Retraite Progressive (PRP)				-
Rémunération Fin de Formation 2011 (RFF)	123	72	176	43.1%
Allocation Sécurisation Professionnelle (ASP)	81	126	115	42.0%
Allocation Sécurisation Professionnelle (ASP-ARE)	4	10	6	50.0%
Autres bénéficiaires (Pré-retraités et Formation)	917	347	929	1.3%

Source : Pôle emploi

Cessations de paiement ARE (CVS)

MAINE ET LOIRE	septembre 12	août 13	septembre 13	Evolution mensuelle %	Evolution annuelle %
Cessations de Paiement ARE (CVS)	3 250	3 420	3 400	-0.6%	4.6%

CVS : Correction des Variations Saisonnières

Source : Pôle emploi

Cessations de paiement ARE (données brutes)

MAINE ET LOIRE	septembre 12	août 13	septembre 13	Evolution annuelle %
Cessations de Paiement ARE	3 818	3 306	3 995	4.6%
Allocation d'Aide au Retour à l'emploi	4	3		-100.0%
Allocation d'Aide au Retour à l'emploi (are 2003)	30	24	8	-73.3%
Allocation d'Aide au Retour à l'emploi (are 2006)	261	155	158	-39.5%
Allocation d'Aide au Retour à l'emploi (are 2009)	1 079	419	424	-60.7%
Allocation d'Aide au Retour à l'emploi (are 2011)	2 430	2 682	3 387	39.4%
Allocation d'Aide au Retour à l'emploi ONP	14	23	18	28.6%

Source : Pôle emploi

Cessations de paiement ARE (données brutes par motifs)

MAINE ET LOIRE	septembre 12	septembre 13	poids M	poids M A-1
Cessations de Paiement ARE par motifs	3 876	3 995	100.0%	100.0%
reprise_travail_declare	877	945	23.7%	22.6%
depart_retraite	38	78	2.0%	1.0%
fin_de_droits_réglementaires	914	947	23.7%	23.6%
prise_en_charge_securite_sociale	194	202	5.1%	5.0%
absence_pointage	738	760	19.0%	19.0%
entree_formation	397	346	8.7%	10.2%
radiations_Pole_Emploi	118	117	2.9%	3.0%
autres_causes	600	600	15.0%	15.5%

Source : Pôle emploi

Annexe 3 : Département Mayenne

Nombre d'allocataires indemnisés au titre du dernier jour du mois (données CVS)

MAYENNE	septembre 12	août 13	septembre 13	Evolution mensuelle %	Evolution annuelle %
Total BFM (CVS)	10 170	10 190	10 250	0.6%	0.8%
Assurance chômage (ARE,AUD, et ACA)	7 970	7 790	7 860	0.9%	-1.4%
Solidarité-Etat (*)	1 360	1 400	1 430	2.1%	5.1%
Chômeurs indemnisés (Assurance chômage+ Solidarité-Etat)	9 330	9 190	9 290	1.1%	-0.4%
Autres bénéficiaires (Pré-retraités et Formation)	840	1 000	960	-4.0%	14.3%

Source : Pôle emploi

Nombre d'allocataires indemnisés au titre du dernier jour du mois (données brutes)

MAYENNE	septembre 12	août 13	septembre 13	Evolution annuelle %
Total BFM (données brutes)	9 963	10 054	10 012	0.5%
Assurance chômage (ARE,AUD, et ACA)	7 976	8 088	7 860	-1.5%
Allocation d'Aide au Retour à l'emploi	7 974	8 088	7 860	-1.4%
Allocation Unique Dégressive (AUD)				-
Allocation Chômeur Agé (ACA)	2			-100.0%
Solidarité-Etat	1 313	1 415	1 404	6.9%
Allocation de Solidarité Spécifique (ASS)	950	1 070	1 070	12.6%
Allocation Temporaires d'attente (ATA)	210	237	236	12.4%
Allocation Equivalent Retraite (AER)	148	82	73	-50.7%
Allocation Transitoire de Solidarité (ATS)	5	26	25	400.0%
Allocation Exceptionnelle de Retour à l'emploi (AEPE)				-
Allocation Transitoire (AT)				-
Allocation de Fin de droit (AFD)				-
Allocation de Professionnalisation et de Solidarité (APS)				-
Chômeurs indemnisés (Assurance chômage + Solidarité-Etat)	9 289	9 503	9 264	-0.3%
Allocation d'Aide au Retour à l'emploi en Formation (AREF)	225	77	186	-17.3%
Pré-Retraite AS FNE (FNE)	9	7	7	-22.2%
Allocation Complémentaire (ACO)	1			-100.0%
Allocation d'Aide pour le Retour à l'Emploi (ARPE)				-
Allocation de Pré-Retraite Progressive (PRP)	2			-100.0%
Allocation Spécifique de Conversion (ASC)				-
Allocation de Solidarité Spécifique Formation (ASS-F)		1	2	-
Aide Fin de Formation (AFF)				-
Allocation Spécifique de Reclassement (ASR)	1			-100.0%
Allocation Spécifique de Reclassement (ASRR)				-
Rémunération Formation Pôle emploi (RFPE)	24	4	32	33.3%
Allocation Transitoire Professionnelle (ATP)				-
Allocation en Faveur des Demandeurs d'emploi en Formation (AFDEF)	68	1	1	-98.5%
Allocation du Régime des Stagiaires Public (RSP)				-
Rémunération Fin de Formation 2011 (RFF)	49	34	125	155.1%
Allocation Sécurisation Professionnelle (ASP)	286	409	381	33.2%
Allocation Sécurisation Professionnelle (ASP-ARE)	9	18	14	55.6%
Autres bénéficiaires (Pré-retraités et Formation)	674	551	748	11.0%

Source : Pôle emploi

Premiers Paiements (CVS)

MAYENNE	septembre 12	août 13	septembre 13	Evolution mensuelle %	Evolution annuelle %
Total Premiers Paiements (CVS)	1 520	1 350	1 500	11.1%	-1.3%
dont Assurance chômage (CVS)	1 340	1 180	1 290	9.3%	-3.7%

CVS : Correction des Variations Saisonnières

Source : Pôle emploi

Total Premiers Paiements (données brutes)

MAYENNE	septembre 12	août 13	septembre 13	Evolution annuelle %
Premiers Paiements	2 083	1 540	2 057	-1.2%
Assurance chômage (ARE,AUD, et ACA)	1 661	1 255	1 596	-3.9%
Allocation d'Aide au Retour à l'emploi	1 661	1 255	1 596	-3.9%
Allocation Unique Dégressive (AUD)				-
Allocation Chômeur Agé (ACA)				-
Solidarité-Etat	114	161	147	28.9%
Allocation de Solidarité Spécifique (ASS)	88	132	105	19.3%
Allocation Temporaires d'attente (ATA)	24	26	39	62.5%
Allocation Equivalent Retraite (AER)				-
Allocation Transitoire de Solidarité (ATS)	1	3	2	100.0%
Allocation Exceptionnelle de Retour à l'emploi (AEPE)	1			-100.0%
Allocation Transitoire (AT)				-
Allocation de Fin de droit (AFD)			1	-
Allocation de Professionnalisation et de Solidarité (APS)				-
Chômeurs indemnisés (Assurance chômage+ Solidarité-Etat)	1 775	1 416	1 743	-1.8%
Allocation Formation Reclassement (AFR)				-
Allocation Spécifique de Conversion (ASC)				-
Allocation du Régime des Stagiaires Public (RSP)				-
Allocation d'Aide au Retour à l'emploi en Formation (AREF)	171	21	151	-11.7%
Allocation de Solidarité Spécifique Formation (ASS-F)		1	1	-
Aide Fin de Formation (AFF)				-
Allocation Spécifique de Reclassement (ASR)				-
Allocation Spécifique de Reclassement (ASRR)				-
Rémunération Formation Pôle emploi (RFPE)	22	7	30	36.4%
Allocation Transitoire Professionnelle (ATP)				-
Allocation en Faveur des Demandeurs d'emploi en Formation (AFDEF)	52		1	-98.1%
Pré-Retraite AS FNE (FNE)				-
Allocation Complémentaire (ACO)				-
Allocation d'Aide pour le Retour à l'Emploi (ARPE)				-
Allocation de Pré-Retraite Progressive (PRP)				-
Rémunération Fin de Formation 2011 (RFF)	37	12	100	170.3%
Allocation Sécurisation Professionnelle (ASP)	26	79	30	15.4%
Allocation Sécurisation Professionnelle (ASP-ARE)		4	1	-
Autres bénéficiaires (Pré-retraités et Formation)	308	124	314	1.9%

Source : Pôle emploi

Cessations de paiement ARE (CVS)

MAYENNE	septembre 12	août 13	septembre 13	Evolution mensuelle %	Evolution annuelle %
Cessations de Paiement ARE (CVS)	1 050	1 010	1 040	3.0%	-1.0%

CVS : Correction des Variations Saisonnières

Source : Pôle emploi

Cessations de paiement ARE (données brutes)

MAYENNE	septembre 12	août 13	septembre 13	Evolution annuelle %
Cessations de Paiement ARE	1 303	1 003	1 295	-0.6%
Allocation d'Aide au Retour à l'emploi			1	-
Allocation d'Aide au Retour à l'emploi (are 2003)	9	4	5	-44.4%
Allocation d'Aide au Retour à l'emploi (are 2006)	66	44	37	-43.9%
Allocation d'Aide au Retour à l'emploi (are 2009)	320	107	110	-65.6%
Allocation d'Aide au Retour à l'emploi (are 2011)	900	839	1 135	26.1%
Allocation d'Aide au Retour à l'emploi ONP	8	9	7	-12.5%

Source : Pôle emploi

Cessations de paiement ARE (données brutes par motifs)

MAYENNE	septembre 12	septembre 13	poids M	poids M A-1
Cessations de Paiement ARE par motifs	1 331	1 295	100.0%	100.0%
reprise_travail_declare	340	369	28.5%	25.5%
depart_retraite	11	24	1.9%	0.8%
fin_de_droits_réglementaires	225	227	17.5%	16.9%
prise_en_charge_securite_sociale	71	54	4.2%	5.3%
absence_pointage	247	267	20.6%	18.6%
entree_formation	142	117	9.0%	10.7%
radiations_Pole_Emploi	59	45	3.5%	4.4%
autres_causes	236	192	14.8%	17.7%

Source : Pôle emploi

Annexe 4 : Département Sarthe

Nombre d'allocataires indemnisés au titre du dernier jour du mois (données CVS)

SARTHE	septembre 12	août 13	septembre 13	Evolution mensuelle %	Evolution annuelle %
Total BFM (CVS)	22 880	23 230	23 750	2.2%	3.8%
Assurance chômage (ARE,AUD, et ACA)	17 790	17 510	17 890	2.2%	0.6%
Solidarité-Etat (*)	3 430	3 770	3 760	-0.3%	9.6%
Chômeurs indemnisés (Assurance chômage+ Solidarité-Etat)	21 220	21 280	21 650	1.7%	2.0%
Autres bénéficiaires (Pré-retraités et Formation)	1 660	1 950	2 100	7.7%	26.5%

Source : Pôle emploi

Nombre d'allocataires indemnisés au titre du dernier jour du mois (données brutes)

SARTHE	septembre 12	août 13	septembre 13	Evolution annuelle %
Total BFM (données brutes)	22 172	23 049	22 969	3.6%
Assurance chômage (ARE,AUD, et ACA)	17 422	17 966	17 527	0.6%
Allocation d'Aide au Retour à l'emploi	17 409	17 964	17 525	0.7%
Allocation Unique Dégressive (AUD)				-
Allocation Chômeur Agé (ACA)	13	2	2	-84.6%
Solidarité-Etat	3 347	3 773	3 696	10.4%
Allocation de Solidarité Spécifique (ASS)	2 718	3 176	3 106	14.3%
Allocation Temporaires d'attente (ATA)	231	326	333	44.2%
Allocation Equivalent Retraite (AER)	394	230	219	-44.4%
Allocation Transitoire de Solidarité (ATS)	4	40	35	775.0%
Allocation Exceptionnelle de Retour à l'emploi (AEPE)				-
Allocation Transitoire (AT)				-
Allocation de Fin de droit (AFD)		1	3	-
Allocation de Professionnalisation et de Solidarité (APS)				-
Chômeurs indemnisés (Assurance chômage + Solidarité-Etat)	20 769	21 739	21 223	2.2%
Allocation d'Aide au Retour à l'emploi en Formation (AREF)	378	131	350	-7.4%
Pré-Retraite AS FNE (FNE)	5	2	2	-60.0%
Allocation Complémentaire (ACO)				-
Allocation d'Aide pour le Retour à l'Emploi (ARPE)				-
Allocation de Pré-Retraite Progressive (PRP)	2	1	1	-50.0%
Allocation Spécifique de Conversion (ASC)				-
Allocation de Solidarité Spécifique Formation (ASS-F)	2	3	4	100.0%
Aide Fin de Formation (AFF)				-
Allocation Spécifique de Reclassement (ASR)	15			-100.0%
Allocation Spécifique de Reclassement (ASRR)				-
Rémunération Formation Pôle emploi (RFPE)	46	50	135	193.5%
Allocation Transitoire Professionnelle (ATP)				-
Allocation en Faveur des Demandeurs d'emploi en Formation (AFDEF)	81		1	-98.8%
Allocation du Régime des Stagiaires Public (RSP)				-
Rémunération Fin de Formation 2011 (RFF)	119	81	196	64.7%
Allocation Sécurisation Professionnelle (ASP)	712	984	999	40.3%
Allocation Sécurisation Professionnelle (ASP-ARE)	43	58	58	34.9%
Autres bénéficiaires (Pré-retraités et Formation)	1 403	1 310	1 746	24.4%

Source : Pôle emploi

Premiers Paiements (CVS)

SARTHE	septembre 12	août 13	septembre 13	Evolution mensuelle %	Evolution annuelle %
Total Premiers Paiements (CVS)	3 130	3 080	3 220	4.5%	2.9%
dont Assurance chômage (CVS)	2 790	2 680	2 830	5.6%	1.4%

CVS : Correction des Variations Saisonnières

Source : Pôle emploi

Total Premiers Paiements (données brutes)

SARTHE	septembre 12	août 13	septembre 13	Evolution annuelle %
Premiers Paiements	3 949	3 067	4 058	2.8%
Assurance chômage (ARE,AUD, et ACA)	3 160	2 535	3 132	-0.9%
Allocation d'Aide au Retour à l'emploi	3 160	2 535	3 132	-0.9%
Allocation Unique Dégressive (AUD)				-
Allocation Chômeur Agé (ACA)				-
Solidarité-Etat	280	295	322	15.0%
Allocation de Solidarité Spécifique (ASS)	240	247	266	10.8%
Allocation Temporaires d'attente (ATA)	33	39	52	57.6%
Allocation Equivalent Retraite (AER)	1	1		-100.0%
Allocation Transitoire de Solidarité (ATS)	2	6		-100.0%
Allocation Exceptionnelle de Retour à l'emploi (AEPE)				-
Allocation Transitoire (AT)				-
Allocation de Fin de droit (AFD)	4	2	4	
Allocation de Professionnalisation et de Solidarité (APS)				-
Chômeurs indemnisés (Assurance chômage + Solidarité-Etat)	3 440	2 830	3 454	0.4%
Allocation Formation Reclassement (AFR)				-
Allocation Spécifique de Conversion (ASC)				-
Allocation du Régime des Stagiaires Public (RSP)				-
Allocation d'Aide au Retour à l'emploi en Formation (AREF)	281	57	283	0.7%
Allocation de Solidarité Spécifique Formation (ASS-F)	2	1	4	100.0%
Aide Fin de Formation (AFF)				-
Allocation Spécifique de Reclassement (ASR)				-
Allocation Spécifique de Reclassement (ASRR)				-
Rémunération Formation Pôle emploi (RFPE)	44	35	102	131.8%
Allocation Transitoire Professionnelle (ATP)				-
Allocation en Faveur des Demandeurs d'emploi en Formation (AFDEF)	42	2	1	-97.6%
Pré-Retraite AS FNE (FNE)				-
Allocation Complémentaire (ACO)				-
Allocation d'Aide pour le Retour à l'Emploi (ARPE)				-
Allocation de Pré-Retraite Progressive (PRP)				-
Rémunération Fin de Formation 2011 (RFF)	75	54	119	58.7%
Allocation Sécurisation Professionnelle (ASP)	63	82	79	25.4%
Allocation Sécurisation Professionnelle (ASP-ARE)	2	6	16	700.0%
Autres bénéficiaires (Pré-retraités et Formation)	509	237	604	18.7%

Source : Pôle emploi

Cessations de paiement ARE (CVS)

SARTHE	septembre 12	août 13	septembre 13	Evolution mensuelle %	Evolution annuelle %
Cessations de Paiement ARE (CVS)	2 100	2 230	2 200	-1.3%	4.8%

CVS : Correction des Variations Saisonnières

Source : Pôle emploi

Cessations de paiement ARE (données brutes)

SARTHE	septembre 12	août 13	septembre 13	Evolution annuelle %
Cessations de Paiement ARE	2 453	2 144	2 576	5.0%
Allocation d'Aide au Retour à l'emploi	2		1	-50.0%
Allocation d'Aide au Retour à l'emploi (are 2003)	11	18	7	-36.4%
Allocation d'Aide au Retour à l'emploi (are 2006)	138	86	100	-27.5%
Allocation d'Aide au Retour à l'emploi (are 2009)	753	287	282	-62.5%
Allocation d'Aide au Retour à l'emploi (are 2011)	1 542	1 739	2 163	40.3%
Allocation d'Aide au Retour à l'emploi ONP	7	14	23	228.6%

Source : Pôle emploi

Cessations de paiement ARE (données brutes par motifs)

SARTHE	septembre 12	septembre 13	poids M	poids M A-1
Cessations de Paiement ARE par motifs	2 478	2 576	100.0%	100.0%
reprise_travail_declare	561	571	22.2%	22.6%
depart_retraite	28	43	1.7%	1.1%
fin_de_droits_réglementaires	625	687	26.7%	25.2%
prise_en_charge_securite_sociale	162	125	4.9%	6.5%
absence_pointage	402	439	17.0%	16.2%
entree_formation	196	221	8.6%	7.9%
radiations_Pole_Emploi	98	95	3.7%	4.0%
autres_causes	406	395	15.3%	16.4%

Source : Pôle emploi

Annexe 5 : Département Vendée

Nombre d'allocataires indemnisés au titre du dernier jour du mois (données CVS)

VENDEE	septembre 12	août 13	septembre 13	Evolution mensuelle %	Evolution annuelle %
Total BFM (CVS)	27 100	27 730	28 280	2.0%	4.4%
Assurance chômage (ARE,AUD, et ACA)	20 890	21 140	21 500	1.7%	2.9%
Solidarité-Etat (*)	3 950	4 110	4 090	-0.5%	3.5%
Chômeurs indemnisés (Assurance chômage+ Solidarité-Etat)	24 840	25 250	25 590	1.3%	3.0%
Autres bénéficiaires (Pré-retraités et Formation)	2 260	2 480	2 690	8.5%	19.0%

Source : Pôle emploi

Nombre d'allocataires indemnisés au titre du dernier jour du mois (données brutes)

VENDEE	septembre 12	août 13	septembre 13	Evolution annuelle %
Total BFM (données brutes)	25 692	25 693	26 754	4.1%
Assurance chômage (ARE,AUD, et ACA)	20 100	20 093	20 690	2.9%
Allocation d'Aide au Retour à l'emploi	20 094	20 090	20 687	3.0%
Allocation Unique Dégressive (AUD)				-
Allocation Chômeur Agé (ACA)	6	3	3	-50.0%
Solidarité-Etat	3 849	4 124	4 074	5.8%
Allocation de Solidarité Spécifique (ASS)	2 920	3 405	3 374	15.5%
Allocation Temporaires d'attente (ATA)	227	163	163	-28.2%
Allocation Equivalent Retraite (AER)	692	458	442	-36.1%
Allocation Transitoire de Solidarité (ATS)	7	98	94	1242.9%
Allocation Exceptionnelle de Retour à l'emploi (AEPE)				-
Allocation Transitoire (AT)				-
Allocation de Fin de droit (AFD)	3		1	-66.7%
Allocation de Professionnalisation et de Solidarité (APS)				-
Chômeurs indemnisés (Assurance chômage + Solidarité-Etat)	23 949	24 217	24 764	3.4%
Allocation d'Aide au Retour à l'emploi en Formation (AREF)	539	195	483	-10.4%
Pré-Retraite AS FNE (FNE)	14	6	4	-71.4%
Allocation Complémentaire (ACO)	2	2	2	-
Allocation d'Aide pour le Retour à l'Emploi (ARPE)				-
Allocation de Pré-Retraite Progressive (PRP)	3	2	1	-66.7%
Allocation Spécifique de Conversion (ASC)				-
Allocation de Solidarité Spécifique Formation (ASS-F)	3	4	6	100.0%
Aide Fin de Formation (AFF)	1			-100.0%
Allocation Spécifique de Reclassement (ASR)	4			-100.0%
Allocation Spécifique de Reclassement (ASRR)				-
Rémunération Formation Pôle emploi (RFPE)	49	21	109	122.4%
Allocation Transitoire Professionnelle (ATP)				-
Allocation en Faveur des Demandeurs d'emploi en Formation (AFDEF)	96			-100.0%
Allocation du Régime des Stagiaires Public (RSP)				-
Rémunération Fin de Formation 2011 (RFF)	176	108	292	65.9%
Allocation Sécurisation Professionnelle (ASP)	821	1 108	1 064	29.6%
Allocation Sécurisation Professionnelle (ASP-ARE)	35	30	29	-17.1%
Autres bénéficiaires (Pré-retraités et Formation)	1 743	1 476	1 990	14.2%

Source : Pôle emploi

Premiers Paiements (CVS)

VENDEE	septembre 12	août 13	septembre 13	Evolution mensuelle %	Evolution annuelle %
Total Premiers Paiements (CVS)	3 740	3 730	3 960	6.2%	5.9%
dont Assurance chômage (CVS)	3 340	3 360	3 480	3.6%	4.2%

CVS : Correction des Variations Saisonnières

Source : Pôle emploi

Total Premiers Paiements (données brutes)

VENDEE	septembre 12	août 13	septembre 13	Evolution annuelle %
Premiers Paiements	4 996	3 568	5 287	5.8%
Assurance chômage (ARE,AUD, et ACA)	3 990	2 994	4 173	4.6%
Allocation d'Aide au Retour à l'emploi	3 989	2 994	4 173	4.6%
Allocation Unique Dégressive (AUD)	1			-100.0%
Allocation Chômeur Agé (ACA)				-
Solidarité-Etat	286	306	369	29.0%
Allocation de Solidarité Spécifique (ASS)	253	258	334	32.0%
Allocation Temporaires d'attente (ATA)	24	31	22	-8.3%
Allocation Equivalent Retraite (AER)	2	3	2	
Allocation Transitoire de Solidarité (ATS)	1	11	7	600.0%
Allocation Exceptionnelle de Retour à l'emploi (AEPE)	2			-100.0%
Allocation Transitoire (AT)				-
Allocation de Fin de droit (AFD)	4	3	4	
Allocation de Professionnalisation et de Solidarité (APS)				-
Chômeurs indemnisés (Assurance chômage + Solidarité-Etat)	4 276	3 300	4 542	6.2%
Allocation Formation Reclassement (AFR)				-
Allocation Spécifique de Conversion (ASC)				-
Allocation du Régime des Stagiaires Public (RSP)				-
Allocation d'Aide au Retour à l'emploi en Formation (AREF)	429	79	386	-10.0%
Allocation de Solidarité Spécifique Formation (ASS-F)	5	2	4	-20.0%
Aide Fin de Formation (AFF)	1			-100.0%
Allocation Spécifique de Reclassement (ASR)				-
Allocation Spécifique de Reclassement (ASRR)				-
Rémunération Formation Pôle emploi (RFPE)	47	16	99	110.6%
Allocation Transitoire Professionnelle (ATP)	1			-100.0%
Allocation en Faveur des Demandeurs d'emploi en Formation (AFDEF)	49			-100.0%
Pré-Retraite AS FNE (FNE)				-
Allocation Complémentaire (ACO)				-
Allocation d'Aide pour le Retour à l'Emploi (ARPE)				-
Allocation de Pré-Retraite Progressive (PRP)				-
Rémunération Fin de Formation 2011 (RFF)	121	69	195	61.2%
Allocation Sécurisation Professionnelle (ASP)	63	98	59	-6.3%
Allocation Sécurisation Professionnelle (ASP-ARE)	4	4	2	-50.0%
Autres bénéficiaires (Pré-retraités et Formation)	720	268	745	3.5%

Source : Pôle emploi

Cessations de paiement ARE (CVS)

VENDEE	septembre 12	août 13	septembre 13	Evolution mensuelle %	Evolution annuelle %
Cessations de Paiement ARE (CVS)	2 690	2 880	2 840	-1.4%	5.6%

CVS : Correction des Variations Saisonnières

Source : Pôle emploi

Cessations de paiement ARE (données brutes)

VENDEE	septembre 12	août 13	septembre 13	Evolution annuelle %
Cessations de Paiement ARE	2 905	2 413	3 067	5.6%
Allocation d'Aide au Retour à l'emploi	2	1	1	-50.0%
Allocation d'Aide au Retour à l'emploi (are 2003)	26	11	7	-73.1%
Allocation d'Aide au Retour à l'emploi (are 2006)	174	91	98	-43.7%
Allocation d'Aide au Retour à l'emploi (are 2009)	764	311	387	-49.3%
Allocation d'Aide au Retour à l'emploi (are 2011)	1 934	1 981	2 555	32.1%
Allocation d'Aide au Retour à l'emploi ONP	5	18	19	280.0%

Source : Pôle emploi

Cessations de paiement ARE (données brutes par motifs)

VENDEE	septembre 12	septembre 13	poids M	poids M A-1
Cessations de Paiement ARE par motifs	2 944	3 067	100.0%	100.0%
reprise_travail_declare	653	746	24.3%	22.2%
depart_retraite	26	58	1.9%	0.9%
fin_de_droits_réglementaires	676	760	24.8%	23.0%
prise_en_charge_securite_sociale	165	148	4.8%	5.6%
absence_pointage	516	509	16.6%	17.5%
entree_formation	330	268	8.7%	11.2%
radiations_Pole_Emploi	103	117	3.8%	3.5%
autres_causes	475	461	15.0%	16.1%

Source : Pôle emploi