



# Les licenciements économiques

## VENDEE

Situation au 31/03/2013

Document mensuel



Libre de diffusion sous réserve de mention de la source « Pôle emploi Pays de la Loire »

### LES LICENCIÉS ÉCONOMIQUES AU COURS DU MOIS

En mars 2013, **259** demandeurs d'emploi ont été inscrits pour motif licenciement économique. Ce nombre est en augmentation de **61,9%** par rapport à mars 2012. Les licenciés avec dispositif représentent **76,8%** de l'ensemble et affichent une hausse de **76,1%**.

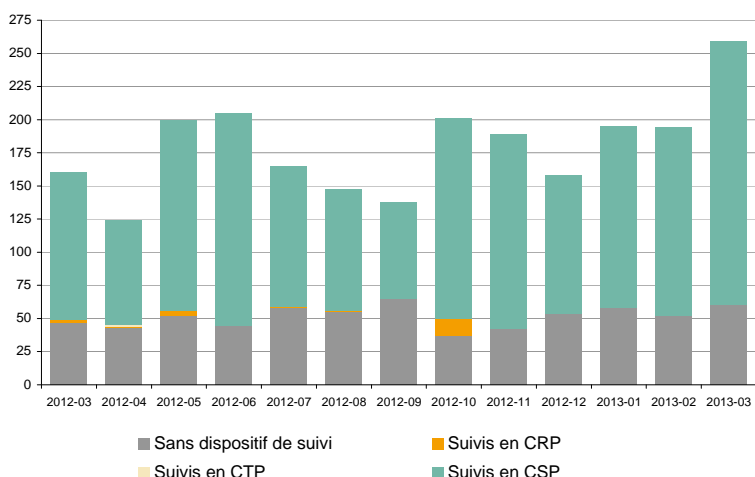
En tendance (moyenne mobile sur 3 mois), après une longue période de baisse, le nombre de licenciés économiques augmente fortement début 2011 et début 2012. Après un pic de hausse en juillet 2012, la valeur moyenne mensuelle repart à un niveau le plus élevé en mars 2013 (**216** licenciements en mars 2013).

En un an, **2 176** personnes ont été inscrites pour ce motif sur le département de la Vendée (soit une hausse de **26,7%**).

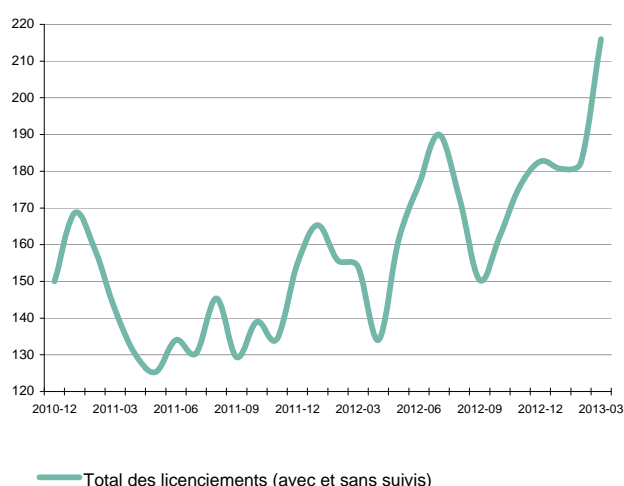
#### SOMMAIRE

- 1 Les licenciés économiques
- 2-3 Leurs caractéristiques socio démographiques
- La DEFM avec dispositif

Les inscriptions suite à licenciement économique



Moyenne mobile sur 3 mois



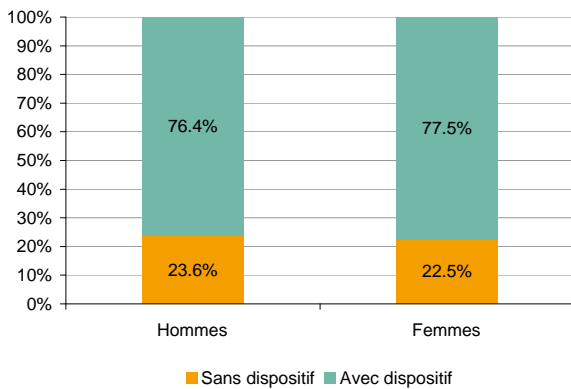
		Licenciés économiques		%		dont avec dispositif de suivi				
		2013	2012	Evolution	2013	2012	Evolution	2013	2012	Evolution
Valeur mensuelle	mars-13	259	60	23.2%	199	76.8%				199
	mars-12	160	47	29.4%	113	70.6%	2			111
	Evolution	61.9%	27.7%		76.1%		-100.0%			79.3%
Cumul sur 3 mois	mars-13	648	170	26.2%	478	73.8%	8			478
	mars-12	462	161	34.8%	301	65.2%				293
	Evolution	40.3%	5.6%		58.8%		-100.0%			63.1%
Cumul sur 12 mois	mars-13	2 176	620	28.5%	1 556	71.5%	20	1		1 535
	mars-12	1 717	809	47.1%	908	52.9%	362	35		511
	Evolution	26.7%	-23.4%		71.4%		-94.5%	-97.1%		200.4%

Source Persee

**Information méthodologique** : Sont comptabilisés comme licenciés économiques au cours du mois, les demandeurs d'emploi inscrits en catégorie 4, motif CRP (20), CTP (31), ou CSP (34), ainsi que les personnes inscrites en catégorie 1, 2 ou 3 pour motif licenciement économique (11).

# LES CARACTERISTIQUES SOCIO DEMOGRAPHIQUES DES LICENCIES ECONOMIQUES

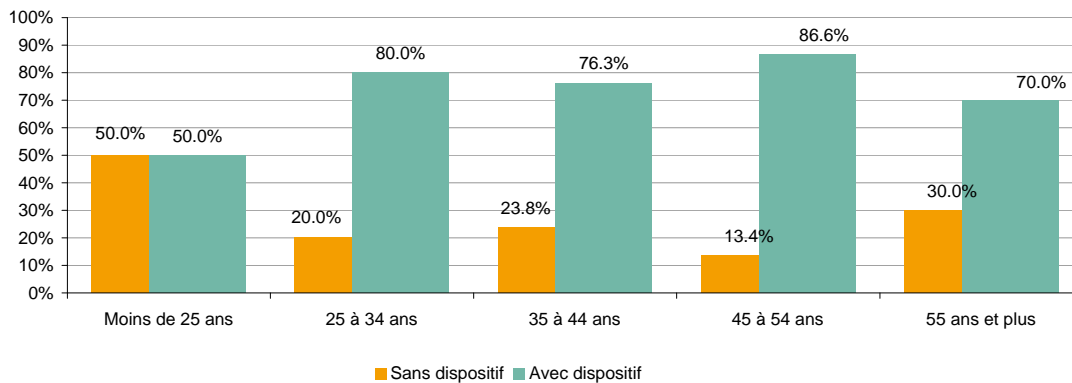
## Répartition par sexe



En mars 2013, la proportion des femmes licenciées économiques avec un dispositif (**77,5%**) est plus importante que celle des hommes (**76,4%**).

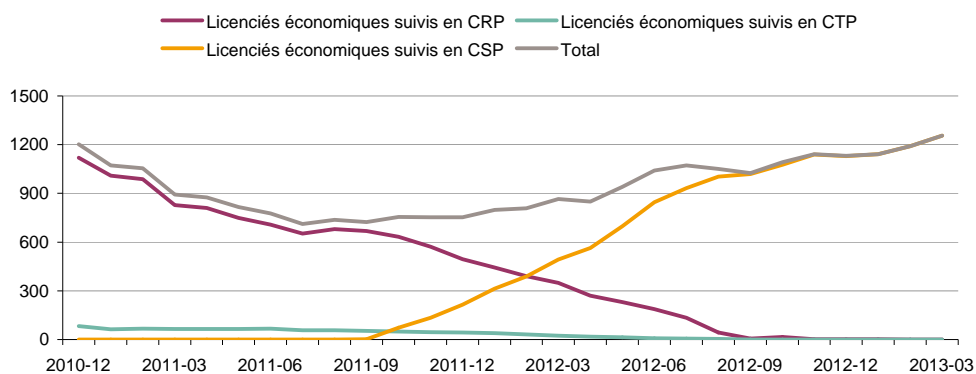
Toutes les tranches d'âge ont adhéré majoritairement à un dispositif (de **50%** à **86,6%**).  
La tranche d'âge de 45 à 54 ans affiche le taux d'adhésion le plus élevé.

## Répartition par tranche d'âge



# LA DEMANDE D'EMPLOI FIN DE MOIS AVEC DISPOSITIFS DE SUIVI (Cat. D)

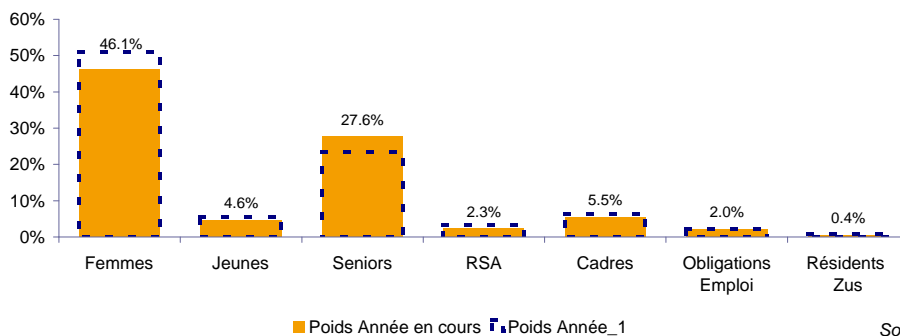
## Evolution des DEFM



	mars-11		mars-12		mars-13	
	DEFM	DEFM	Evolution annuelle	DEFM	Evolution annuelle	
Licenciés économiques suivis	892	865	-3.0%	1 256	45.2%	
dont CRP	827	349	-57.8%		-100.0%	
dont CTP	65	23	-64.6%		-100.0%	
dont CSP		493		1 256	154.8%	

	mars-12		mars-13		Evolution annuelle
	DEFM	Poids	DEFM	Poids	
Femmes	442	51.1%	579	46.1%	31.0%
Moins de 25 ans	47	5.4%	58	4.6%	23.4%
50 ans et plus	202	23.4%	347	27.6%	71.8%
Revenus de Solidarité Active	28	3.2%	29	2.3%	3.6%
Cadres	56	6.5%	69	5.5%	23.2%
Obligations d'emploi	19	2.2%	25	2.0%	31.6%
Résidents Zone Urbaine Sensible	6	0.7%	5	0.4%	-16.7%

N.C. : données non communiquées en raison du secret statistique (données < à 5).



Source Persee

### Dispositif de la Convention de Reclassement Personnalisé (CRP) :

Le salarié bénéficiant d'une CRP perçoit une allocation spécifique (ASR) : pendant les 12 premiers mois, l'allocation correspond à 80 % du salaire de référence. Les salariés qui ont moins de 2 ans d'ancienneté peuvent bénéficier du dispositif de reclassement, mais avec une indemnisation moindre (l'ASR). La convention du 19 février 2009 relative à la CRP est entrée en application le 1er avril 2009 jusqu'au 31 août 2011.

### Dispositif du Contrat de Transition Professionnelle (CTP) :

Mis en place à titre expérimental dans certains bassins d'emplois, le CTP s'adresse aux salariés dont le licenciement économique est envisagé dans une entreprise non soumise à l'obligation de proposer un congé de reclassement. Pendant la durée de ce contrat (maximum 12 mois), et en dehors des périodes durant lesquelles il exerce une activité rémunérée, le titulaire du CTP perçoit une « allocation de transition professionnelle » égale à 80 % du salaire brut moyen perçu au cours des 12 mois précédant la conclusion du CTP.

Ce dispositif prend fin au 31 août 2011.

### Dispositif du Contrat de Sécurisation Professionnelle (CSP) :

Le dispositif du contrat de Sécurisation Professionnelle s'applique aux procédures de licenciement économique engagées à compter du 1er septembre 2011.

Il concerne tous les salariés visés par une procédure de licenciement économique qui totalisent au moins 4 mois d'affiliation à l'assurance chômage sur les 28 derniers mois pour les personnes de moins de 50 ans, ou 36 derniers mois pour les personnes de plus de 50 ans.

Le CSP concerne les entreprises de moins de 1000 salariés et les entreprises en redressement ou en liquidation judiciaire (quel que soit le nombre de salariés) qui ont engagé une procédure de licenciement économique.

Le bénéficiaire du CSP perçoit une allocation de sécurisation professionnelle (ASP).

Son montant est fixé à 80% du salaire journalier de référence. Il ne peut être inférieur au montant que le salarié aurait perçu si l'ARE lui avait été versée durant cette période.

Ce dispositif prend la suite du dispositif du CTP et de celui de la CRP.

### Situation à l'issue des dispositifs

Catégorie A : Demandeur d'emploi sans activité réduite

Catégorie B et C : Demandeur d'emploi avec activité réduite

Catégorie D : Demandeur d'emploi en formation

Catégorie E : Demandeur d'emploi en emploi (contrat aidé, créateur d'entreprise)

Sortie du dispositif : Demandeur d'emploi non inscrit

DEFM : Demande d'Emploi Fin de Mois

Obligation d'Emploi : Demandeur d'emploi bénéficiant de l'obligation d'emploi instituée par l'article L.323-1 du Code du travail : les travailleurs reconnus handicapés par la CDAPH, les victimes d'accidents du travail ou de maladies professionnelles, les titulaires d'une pension d'invalidité, etc.

[www.observatoire-emploi-paysdelaloire.fr](http://www.observatoire-emploi-paysdelaloire.fr)

Le service Statistiques, Etudes et Evaluation est à votre disposition pour tout complément d'information.

Contact : [statspdl@pole-emploi.fr](mailto:statspdl@pole-emploi.fr)

Directeur de publication :  
Gwenaél PROUTEAU

Directeur de la rédaction :  
Hervé BONNET

Conception et réalisation:  
Service Statistiques, Etudes et  
Evaluation – Catherine MOULIN et  
Brigitte VIGOUROUX