



Les adhérents au dispositif CRP

LOIRE-ATLANTIQUE

Document Mensuel

Situation au 30/06/2011



Libre de diffusion sous réserve de mention de la source « Pôle emploi Pays de la Loire »

Les entrées en CRP. En juin 2011, Pôle emploi recense **125** nouvelles entrées dans le dispositif CRP. Ce volume est en baisse de **46%** comparativement au même mois de l'année 2010. Ce sont majoritairement des femmes (**63** sur **125**) qui sont entrées dans ce dispositif de reclassement personnalisé. **49,6%** des arrivants dans le dispositif sont âgés entre 25 et 39 ans. Les 40-49 ans représentent **21,6%** des entrées et les 50 ans et plus **23,2%**. Les niveaux de qualification les plus présents sont les employés qualifiés (**30,4%**), les ouvriers qualifiés et les employés non qualifiés (**9,6%**).

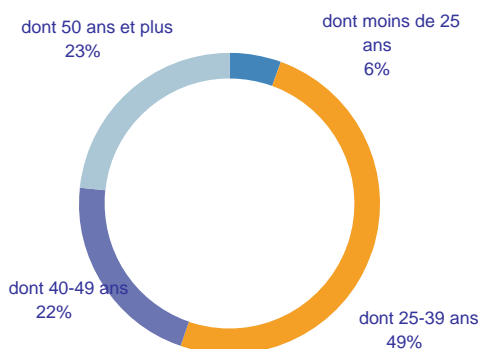
Les demandeurs d'emploi indemnisés. A fin juin 2011, plus de **1 050** demandeurs d'emploi sont en cours d'indemnisation au titre de l'allocation de reclassement spécifique (ASR), soit **42,6%** de moins qu'en juin 2010. Les bénéficiaires de l'ASR 2009 et ASRr 2009 représentent **100%** des indemnisés du dispositif.

Le suivi de cohorte - Mai 2010. Les adhérents à la CRP de mai 2010 étaient au nombre de **190**, **83,2%** d'entre eux ont bénéficié d'un service (Mer, prestation ou formation) prescrit par Pôle emploi. Au terme du dispositif, **53,7%** des adhérents ne se sont pas réinscrits sur la liste des demandeurs d'emploi.

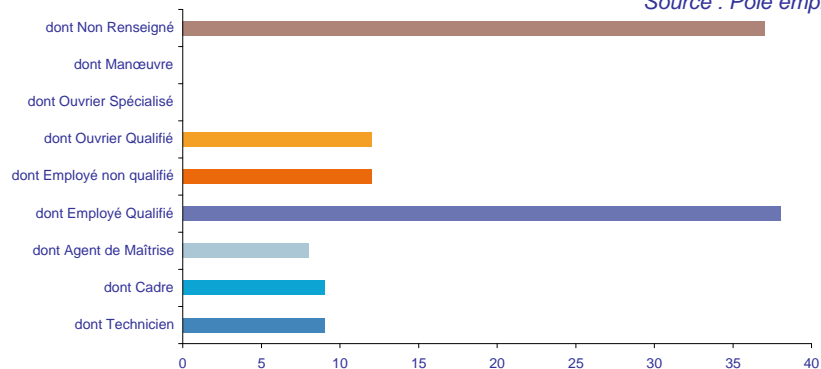
Les entrées en Convention de Reclassement Personnalisé

	mai 2011	juin 2011	Evolution	Poids	juin 2010	Evolution
Entrées en CRP	142	125	-12.0%	100.0%	230	-46%
sexe						
dont hommes	74	62	-16.2%	49.6%	141	-56%
dont femmes	68	63	-7.4%	50.4%	89	-29%
âge						
dont moins de 25 ans	3	7	133.3%	5.6%	12	-42%
dont 25-39 ans	68	62	-8.8%	49.6%	111	-44%
dont 40-49 ans	39	27	-30.8%	21.6%	70	-61%
dont 50 ans et plus	32	29	-9.4%	23.2%	37	-22%
niveau de qualification						
dont Technicien	12	9	-25.0%	7.2%	21	-57%
dont Cadre	25	9	-64.0%	7.2%	21	-57%
dont Agent de Maîtrise	6	8	33.3%	6.4%	17	-53%
dont Employé Qualifié	59	38	-35.6%	30.4%	70	-46%
dont Employé non qualifié	7	12	71.4%	9.6%	10	20%
dont Ouvrier Qualifié	12	12		9.6%	38	-68%
dont Ouvrier Spécialisé	4		-100.0%		9	-100%
dont Manœuvre					1	-100%
dont Non Renseigné	17	37	117.6%	29.6%	43	-14%

Source : Pôle emploi / SIAD 2



Entrées en CRP au cours du mois par tranche d'âge

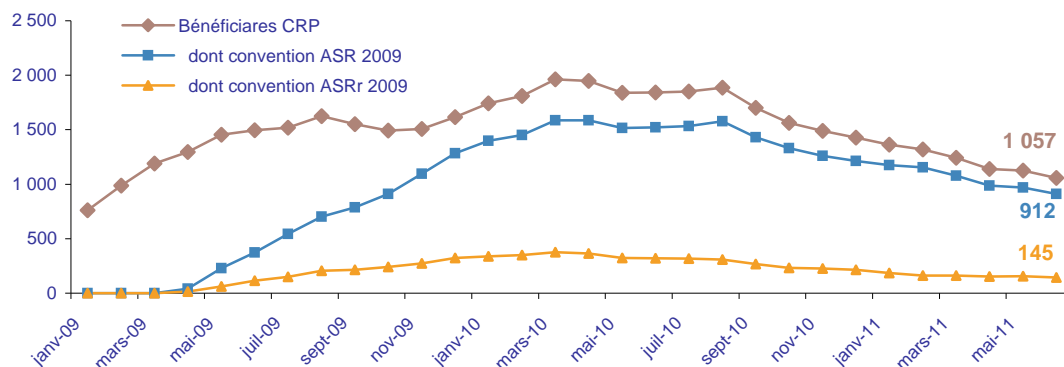


Entrées en CRP au cours du mois par niveau de qualification

Les demandeurs d'emploi indemnisés

	mai 2011	juin 2011	Evolution	Poids	juin 2010	Evolution
Les demandeurs d'emploi indemnisés	1 126	1 057	-6.1%	100.0%	1842	-42.6%
dont indemnisés en ASR 2006						
dont indemnisés en ASRr 2006						
dont indemnisés en ASR 2009	970	912	-6.0%	86.3%	1522	-40.1%
dont indemnisés en ASRr 2009	156	145	-7.1%	13.7%	320	-54.7%

Source : Pôle emploi / Aladin E012



Evolution mensuelle des demandeurs d'emploi indemnisés dans le cadre du dispositif CRP

Le suivi de cohortes -

mai 2010

Volume d'adhérents cohorte = **190**

	M+5	M+6	M+7	M+8	M+9	M+10	M+11	M+12
	oct-10	nov-10	déc-10	janv-11	févr-11	mars-11	avr-11	mai-11
Adhérents Présents	163	159	155	149	146	138	80	3
Adhérents Sortis	27	31	35	41	44	52	110	187
Adhérents avec service	147	150	151	151	156	156	158	158
Taux de service	77.4%	78.9%	79.5%	79.5%	82.1%	82.1%	83.2%	83.2%

Adhérents sortis à la fin des 12 mois : 102
 Adhérents réinscrits à la fin des 12 mois : 88
 Taux de sortie à la fin des 12 mois : **53.7%**

Source : Pôle emploi / SIAD2

Convention CRP 2009 : Le salarié bénéficiant d'une CRP perçoit une allocation spécifique (ASR) : pendant les 12 premiers mois, l'allocation correspond à 80 % du salaire de référence. Les salariés qui ont moins de 2 ans d'ancienneté peuvent bénéficier du dispositif de reclassement, mais avec une indemnisation moindre (l'ASRr). La convention du 19 février 2009 relative à la CRP est entrée en application le 1er avril 2009.

La Convention CRP 2006 prévoyait une indemnisation en ASR durant 8 mois selon les modalités suivantes : 80% du salaire de référence pendant les 3 premiers mois, 70% du salaire de référence les 5 mois suivants.

Nombre d'adhérents ayant bénéficié d'au moins un service : Nombre d'adhérents de la cohorte ayant bénéficié d'au moins un service entre l'entrée en CRP et la fin du mois M+n. Sont considérés comme service: les MER, les prestations réalisées, les actions de formation ou VAE conseillées.

Taux d'adhérents avec service : Pourcentage d'adhérents avec service à fin M+n par rapport au nombre d'adhérents entrés en CRP dans la cohorte.

Adhérents sortis : Nombre d'adhérents de la cohorte sortis à fin M+12. Un adhérent est sorti si et seulement si à fin M+12 il n'est plus présent en DEFM et en catégorie 1, 2, 3, 6, 7, 8.

Taux de sortie : Pourcentage d'adhérents sortis à fin M+12 par rapport au nombre d'adhérents entrés en CRP dans la cohorte.