



DONNEES REPERES

COMMUNAUTES DE COMMUNES

SITUATION AU 30 JUIN 2016



pôle emploi

Libre de diffusion sous réserve de mention de la source « Pôle emploi Pays de la Loire »

LES CHIFFRES CLES

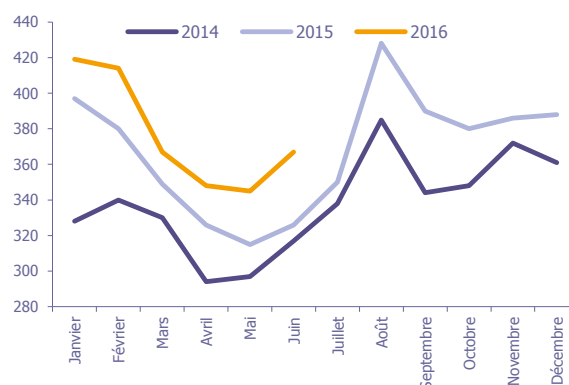
CC Coeur d'Estuaire

	DEFM Cat A	Evolution annuelle
CC Coeur d'Estuaire	367	12,6%
Dépt 44	59 231	-2,7%
Pays de la Loire	158 399	-2,2%
Poids de la CC/dpt	0,6%	

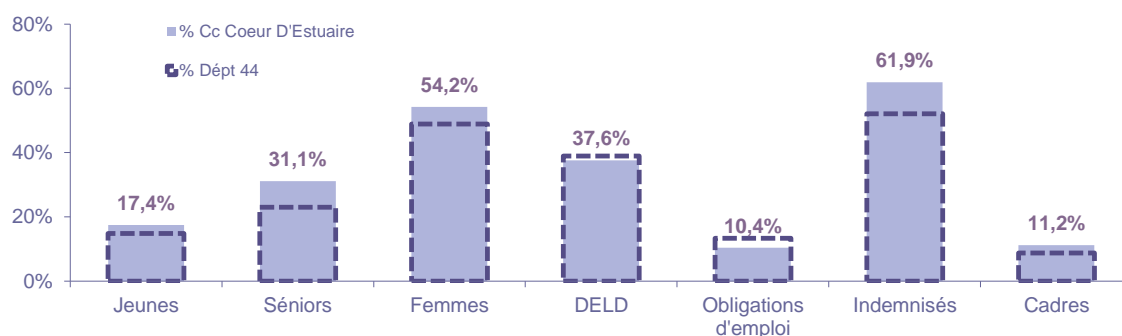
Volume	168	199
Poids	45,8%	54,2%
Evo. annuelle	2,4%	22,8%

EVOLUTION DE LA DEMANDE D'EMPLOI (Catégorie A)

	DEFM Cat A	Poids	Evolution annuelle
Hommes	168	45,8%	2,4%
- 25 ans	36	9,8%	28,6%
25-49 ans	81	22,1%	-12,9%
50 ans et +	51	13,9%	18,6%
Femmes	199	54,2%	22,8%
- 25 ans	28	7,6%	40,0%
25-49 ans	108	29,4%	20,0%
50 ans et +	63	17,2%	21,2%
- 25 ans	64	17,4%	33,3%
25-49 ans	189	51,5%	3,3%
50 ans et +	114	31,1%	20,0%
TOTAL	367	100,0%	12,6%



REPARTITION DE LA DEMANDE D'EMPLOI PAR PUBLICS (Catégorie A)



Evolution annuelle

CC Coeur d'Estuaire	33,3%	20,0%	22,8%	16,9%	26,7%	11,3%	-16,3%
Dépt 44	-8,0%	1,9%	-2,0%	1,0%	-0,8%	1,2%	-3,5%

* Suite à la mise en place du nouveau dispositif "Prime d'Activité" au 01/01/2016 nous n'affichons plus les données RSA.

Source : Pôle emploi - Persee

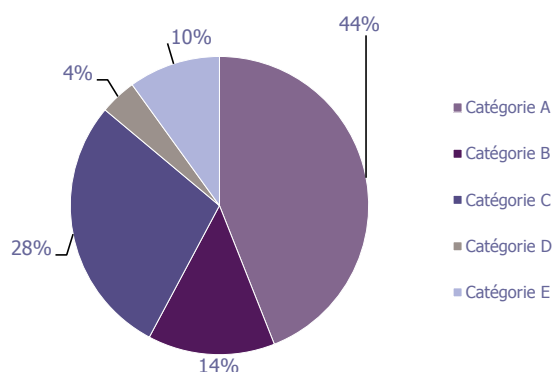
LA DEMANDE D'EMPLOI

30 JUIN 2016 (DONNEES BRUTES)

CC Coeur d'Estuaire

LES CATEGORIES DE DEMANDEURS D'EMPLOI

	DEFM juin 2016	Poids	Evolution annuelle
Catégorie A	367	44,0%	12,6%
Catégorie B	115	13,8%	-0,9%
Catégorie C	236	28,3%	4,0%
Catégorie D	33	4,0%	-32,7%
Catégorie E	83	10,0%	18,6%
TOTAL	834	100,0%	5,8%



LES 15 METIERS LES PLUS RECHERCHES PAR LES DE (Catégorie A)

	Hommes	Femmes	Total	Poids (métier / total des métiers)
K1303 Assistance auprès d'enfants	NC	NC	13	3,5%
D1214 Vente en habillement et accessoires de la personne	NC	NC	10	2,7%
D1401 Assistanat commercial	NC	NC	10	2,7%
F1602 Électricité bâtiment	NC	NC	9	2,5%
M1607 Secrétariat	NC	NC	9	2,5%
N1103 Magasinage et préparation de commandes	NC	NC	9	2,5%
N1105 Manutention manuelle de charges	NC	NC	9	2,5%
N4101 Cond. de transport de marchandises sur longue distance	NC	NC	8	2,2%
#N/A	NC	NC	8	2,2%
A1203 Entretien des espaces verts	NC	NC	7	1,9%
F1606 Peinture en bâtiment	NC	NC	7	1,9%
K1302 Assistance auprès d'adultes	NC	NC	7	1,9%
M1601 Accueil et renseignements	NC	NC	7	1,9%
G1602 Personnel de cuisine	NC	NC	6	1,6%
M1203 Comptabilité	NC	NC	6	1,6%

NC : données non communiquées en raison du secret statistique (< à 5)

DEMANDES D'EMPLOI ENTREES ET SORTIES (Catégorie A)

	Demandes enregistrées			Demandes sorties			
	Cumul 12 mois	Evol. Ann.	Cum.	Cumul 12 mois	Evol. Ann.	Cum.	
dont :	768	2,4%		710	3,2%		dont :
licenciements économiques	5	-50,0%		318	17,8%		absences au contrôle
autres licenciements	73	-17,0%		202	12,8%		reprises emploi signalées
démissions	31	24,0%		52	4,0%		entrées en stage formation
fin de CDD	203	-6,9%		73			arrêts de recherche
fin de mission d'intérim	66	29,4%		34	-46,0%		radiations administratives
premières entrées	36	20,0%		31	-41,5%		autres cas
reprises d'activité	79	58,0%					
autres cas	275	-1,1%					

LES OFFRES D'EMPLOI

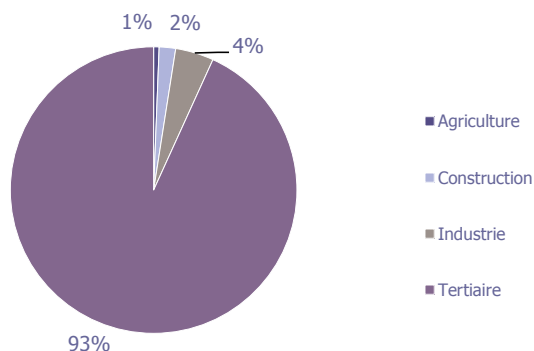
30 JUIN 2016 (DONNEES BRUTES)

CC Cœur d'Estuaire

LES CHIFFRES CLES

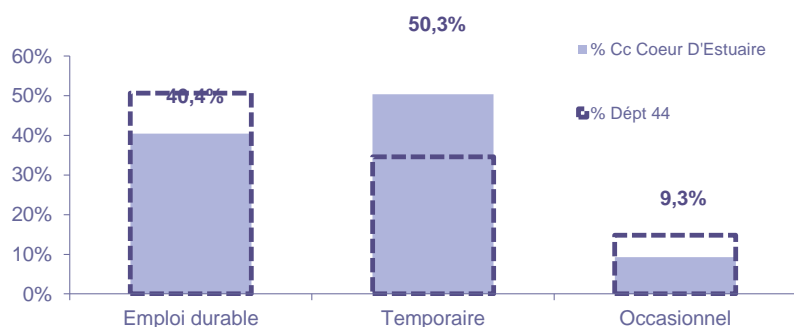
	Nombre	Evolution annuelle	Cumul 12 mois	Evolution annuelle cumulée
OEE Cc Cœur D'Estuaire	37	-22,9% ↘	324	18,2% ↗
OEE Dépt 44	7 646	-27,2% ↘	80 113	13,4% ↗
OEE Pays de la Loire	16 979	-14,7% ↘	174 267	14,3% ↗
Poids de la CC dans le dépt	0,5%		0,4%	

REPARTITION DE L'OFFRE D'EMPLOI PAR SECTEUR D'ACTIVITE



OEE	juin 2016	Cumul 12 mois	Evol. Annuelle Cumulée
Agriculture		2	
Construction	1	6	-40,0%
Industrie	1	14	-30,0%
Tertiaire	35	302	23,8%
TOTAL	37	324	18,2%

REPARTITION DE L'OFFRE D'EMPLOI PAR TYPE D'OFFRE



Evolution annuelle cumulée - juin 2016		
OEE	Cc Cœur D'Estuaire	Dépt 44
Durable	6,5%	16,9%
Temporaire	24,4%	19,9%
Occasionnel	50,0%	6,2%

Source : Pôle emploi - Persee

Emploi durable : Offres d'emploi enregistrées à Pôle emploi, correspondants à des contrats d'une durée supérieure à 6 mois.

Emploi temporaire : Offres d'emploi enregistrées à Pôle emploi, correspondants à des contrats d'une durée comprise entre 1 et 6 mois.

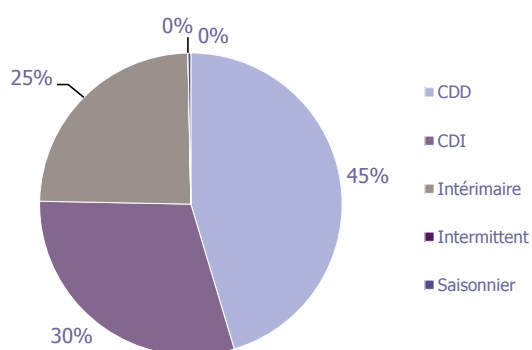
Emploi occasionnel : Offres d'emploi enregistrées à Pôle emploi, correspondants à des contrats d'une durée inférieure à un mois.

LES OFFRES D'EMPLOI

30 JUIN 2016 (DONNEES BRUTES)

CC Coeur d'Estuaire

REPARTITION DE L'OFFRE D'EMPLOI PAR TYPE DE CONTRAT DE TRAVAIL



	juin 2016	Cumul 12 mois	Evol. Annuelle Cumulée
CDD	27	147	45,5%
CDI	5	97	-1,0%
Intérimaire	5	79	8,2%
Intermittent			
Saisonnier		1	-50,0%
TOTAL	37	324	18,2%

LES 15 METIERS LES PLUS RECHERCHES PAR LES EMPLOYEURS

Offres d'Emploi Enregistrées	De juillet 2015 à juin 2016	Poids (métier / total des métiers)
K2503 Sécurité et surveillance privées	44	13,6%
N1103 Magasinage et préparation de commandes	28	8,6%
J1501 Soins d'hygiène, de confort du patient	20	6,2%
I1606 Réparation de carrosserie	10	3,1%
H2903 Conduite d'équipement d'usinage	9	2,8%
N4105 Conduite et livraison par tournées sur courte distance	9	2,8%
H2901 Ajustement et montage de fabrication	8	2,5%
K1304 Services domestiques	8	2,5%
D1507 Mise en rayon libre-service	7	2,2%
G1204 Éducation en activités sportives	7	2,2%
H2902 Chaudronnerie - tôlerie	7	2,2%
H2913 Soudage manuel	7	2,2%
H2206 Réalisation de menuiserie bois et tonnellerie	6	1,9%
J1301 Personnel polyvalent des services hospitaliers	6	1,9%
K1303 Assistance auprès d'enfants	6	1,9%

Directeur de publication :

Alain MAUNY

Directeur de la rédaction :

Josette BARREAU

Conception et réalisation :

Service Statistiques, Etudes et Evaluation

Catherine DORNIC, Brigitte VIGOUROUX.

Source : Pôle emploi - Persee

Contact : statsPDL@pole-emploi.fr

www.observatoire-emploi-paysdelaloire.fr