



DONNEES REPERES

COMMUNAUTES DE COMMUNES

SITUATION AU 30 SEPTEMBRE 2014

DECEMBRE 2014



Libre de diffusion sous réserve de mention de la source « Pôle emploi Pays de la Loire »

LES CHIFFRES CLES

CC du Val de Sarthe

DEFM
Cat A

Evolution
annuelle

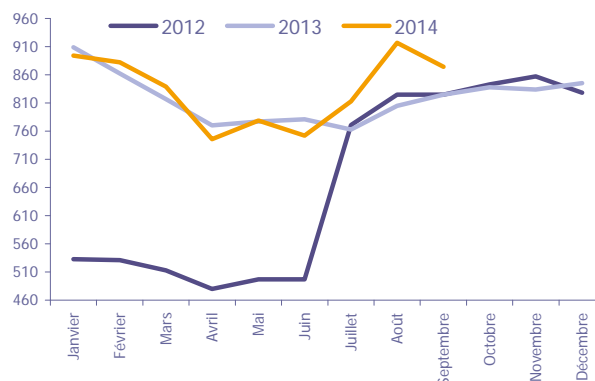
CC du Val de Sarthe	874	5.9%
Dépt 72	28 628	4.4%
Pays de la Loire	172 246	4.3%
Poids de la CC/dpt	3.1%	



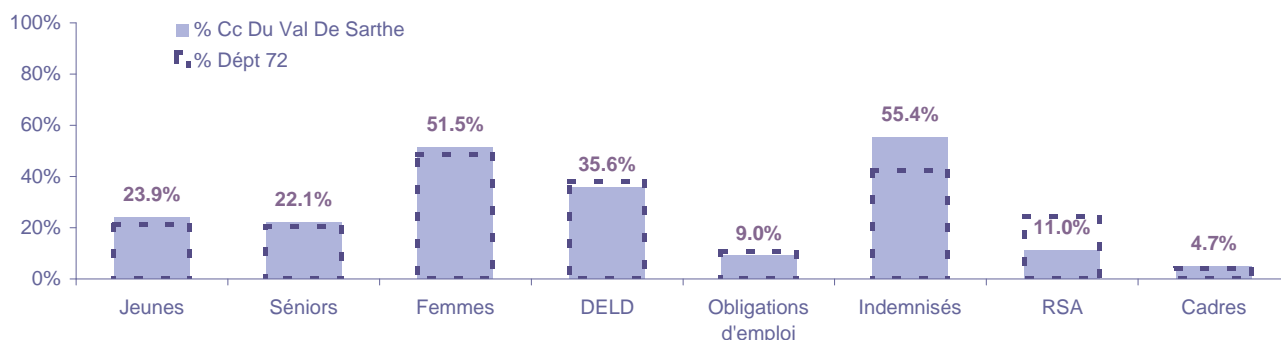
Volume	424	450
Poids	48.5%	51.5%
Evo. annuelle	-0.5%	12.8%

EVOLUTION DE LA DEMANDE D'EMPLOI (Catégorie A)

	DEFM Cat A	Poids	Evolution annuelle
Hommes	424	48.5%	-0.5%
- 25 ans	107	12.2%	-17.7%
25-49 ans	217	24.8%	3.8%
50 ans et +	100	11.4%	14.9%
Femmes	450	51.5%	12.8%
- 25 ans	102	11.7%	1.0%
25-49 ans	255	29.2%	16.4%
50 ans et +	93	10.6%	17.7%
- 25 ans	209	23.9%	-9.5%
25-49 ans	472	54.0%	10.3%
50 ans et +	193	22.1%	16.3%
TOTAL	874	100.0%	5.9%



REPARTITION DE LA DEMANDE D'EMPLOI PAR PUBLICS (Catégorie A)



Evolution annuelle

CC du Val de Sarthe	-9.5%	16.3%	12.8%	9.1%	19.7%	2.5%	28.0%	24.2%
Dépt 72	-2.6%	11.5%	3.3%	14.2%	21.4%	0.4%	12.5%	4.1%

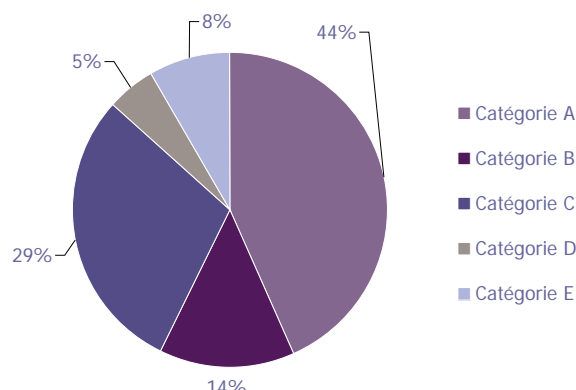
LA DEMANDE D'EMPLOI

30 SEPTEMBRE 2014 (DONNEES BRUTES)

CC du Val de Sarthe

LES CATEGORIES DE DEMANDEURS D'EMPLOI

	DEFM septembre 2014	Poids	Evolution annuelle
Catégorie A	874	43.4%	5.9%
Catégorie B	276	13.7%	-10.1%
Catégorie C	593	29.4%	16.7%
Catégorie D	102	5.1%	-8.9%
Catégorie E	169	8.4%	2.4%
TOTAL	2 014	100.0%	5.1%



LES 15 METIERS LES PLUS RECHERCHES PAR LES DE (Catégorie A)

	Hommes	Femmes	Total	Poids (métier / total des métiers)
H2909 Montage-assemblage mécanique	10	24	34	3.9%
K1303 Assistance auprès d'enfants	NC	NC	33	3.8%
M1607 Secrétariat	NC	NC	25	2.9%
N1103 Magasinage et préparation de commandes	NC	NC	23	2.6%
D1507 Mise en rayon libre-service	NC	NC	17	1.9%
D1214 Vente en habillement et accessoires de la personne	NC	NC	16	1.8%
H3302 Opérations manuelles d'assemblage, tri ou emballage	NC	NC	16	1.8%
J1301 Personnel polyvalent des services hospitaliers	NC	NC	16	1.8%
K1304 Services domestiques	NC	NC	16	1.8%
D1505 Personnel de caisse	NC	NC	15	1.7%
F1606 Peinture en bâtiment	NC	NC	15	1.7%
G1602 Personnel de cuisine	10	5	15	1.7%
M1203 Comptabilité	NC	NC	14	1.6%
A1203 Entretien des espaces verts	NC	NC	13	1.5%
D1401 Assistanat commercial	NC	NC	13	1.5%

NC : données non communiquées en raison du secret statistique (< à 5)

DEMANDES D'EMPLOI ENTREES ET SORTIES (Catégorie A)

	Demandes enregistrées			Demandes sorties			
	Cumul 12 mois	Evol. Ann.	Cum.	Cumul 12 mois	Evol. Ann.	Cum.	
dont :	1 716	1.5%		1 587	-1.1%		dont :
licenciements économiques	21			639	-1.7%		absences au contrôle
autres licenciements	204	15.9%		384	3.5%		reprises emploi signalées
démissions	45			135			entrées en stage formation
fins de CDD	444	-11.2%		197	4.8%		arrêts de recherche
fins de mission d'intérim	138	-6.1%		147	-5.2%		radiations administratives
premières entrées	96	24.7%		85	-19.0%		autres cas
reprises d'activité	105	-11.0%					
autres cas	663	9.0%					

LES OFFRES D'EMPLOI

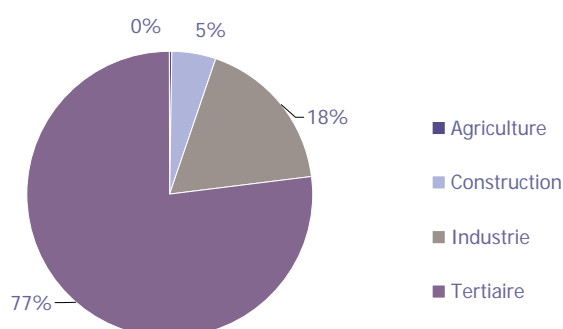
30 SEPTEMBRE 2014 (DONNEES BRUTES)

CC du Val de Sarthe

LES CHIFFRES CLES

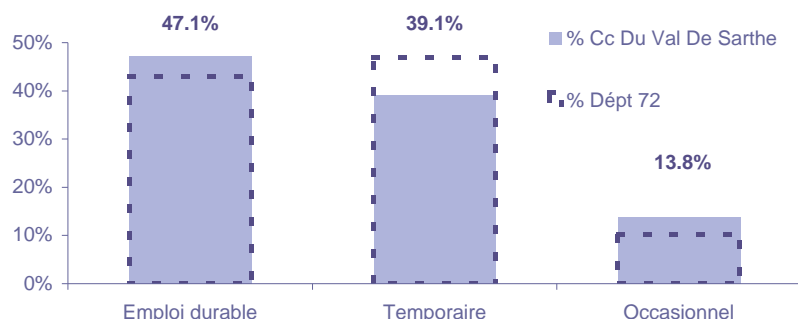
	Nombre	Evolution annuelle	Cumul 12 mois	Evolution annuelle cumulée
OEE Cc Du Val De Sarthe	25	-13.8% ↘	261	0.4% ↗
OEE Dépt 72	1 522	-7.4% ↘	18 221	-12.9% ↘
OEE Pays de la Loire	13 940	5.9% ↗	152 558	-0.4% ↘
Poids de la CC dans le dépt	1.6%		1.4%	

REPARTITION DE L'OFFRE D'EMPLOI PAR SECTEUR D'ACTIVITE



OEE	septembre 2014	Cumul 12 mois	Evol. Annuelle Cumulée
Agriculture		1	
Construction	1	13	-23.5%
Industrie	9	46	
Tertiaire	15	201	2.6%
TOTAL	25	261	0.4%

REPARTITION DE L'OFFRE D'EMPLOI PAR TYPE D'OFFRE



Evolution annuelle cumulée - septembre 2014

OEE	Cc Du Val De Sarthe	Dépt 72
Durable	-16.3%	-14.5%
Temporaire	15.9%	-16.2%
Occasionnel	44.0%	-10.6%

Source : Pôle emploi - Persee

Emploi durable : Offres d'emploi enregistrées à Pôle emploi, correspondants à des contrats d'une durée supérieure à 6 mois.

Emploi temporaire : Offres d'emploi enregistrées à Pôle emploi, correspondants à des contrats d'une durée comprise entre 1 et 6 mois.

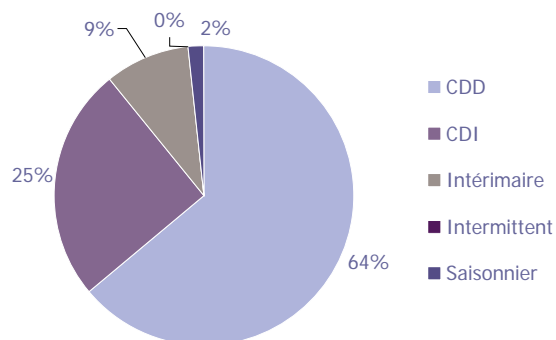
Emploi occasionnel : Offres d'emploi enregistrées à Pôle emploi, correspondants à des contrats d'une durée inférieure à un mois.

LES OFFRES D'EMPLOI

30 SEPTEMBRE 2014 (DONNEES BRUTES)

CC du Val de Sarthe

REPARTITION DE L'OFFRE D'EMPLOI PAR TYPE DE CONTRAT DE TRAVAIL



	septembre 2014	Cumul 12 mois	Evol. Annuelle Cumulée
CDD	13	167	-1.8%
CDI	7	66	-23.3%
Intérimaire	5	24	
Intermittent			
Saisonnier		4	
TOTAL	25	261	0.4%

LES 15 METIERS LES PLUS RECHERCHES PAR LES EMPLOYEURS

Offres d'Emploi Enregistrées	De octobre 2013 à septembre 2014	Poids (métier / total des métiers)
K2204 Nettoyage de locaux	39	14.9%
G1203 Animation de loisirs auprès d'enfants ou d'adolescents	13	5.0%
K1303 Assistance auprès d'enfants	11	4.2%
N1101 Conduite d'engins de déplacement des charges	10	3.8%
A1203 Entretien des espaces verts	8	3.1%
D1208 Soins esthétiques et corporels	8	3.1%
I1304 inst. et maintenance d'équipements ind. et d'exploit.	8	3.1%
H2909 Montage-assemblage mécanique	7	2.7%
H3302 Opérations manuelles d'assemblage, tri ou emballage	7	2.7%
N4105 Conduite et livraison par tournées sur courte distance	7	2.7%
A1501 Aide aux soins animaux	6	2.3%
G1202 Animation d'activités culturelles ou ludiques	6	2.3%
G1602 Personnel de cuisine	6	2.3%
K2104 Éducation et surveillance au sein d'étab. d'enseig.	6	2.3%
M1608 Secrétariat comptable	6	2.3%

Source : Pôle emploi - Persee

Directeur de publication :
Karim KHETIB
Directeur de la rédaction :
Josette BARREAU
Conception et réalisation :
Service Statistiques, Etudes et Evaluation
Catherine MOULIN, Brigitte VIGOUROUX.

Contact : statsPDL@pole-emploi.fr

www.observatoire-emploi-paysdelaloire.fr