



Enquête Besoins en Main d'Œuvre 2014

Vendée

Bassin de Challans



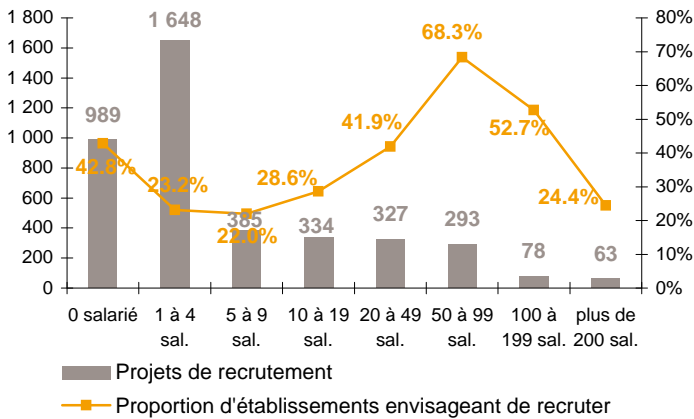
Libre de diffusion sous réserve de mention de la source « Pôle emploi Pays de la Loire »

Chiffres Clés

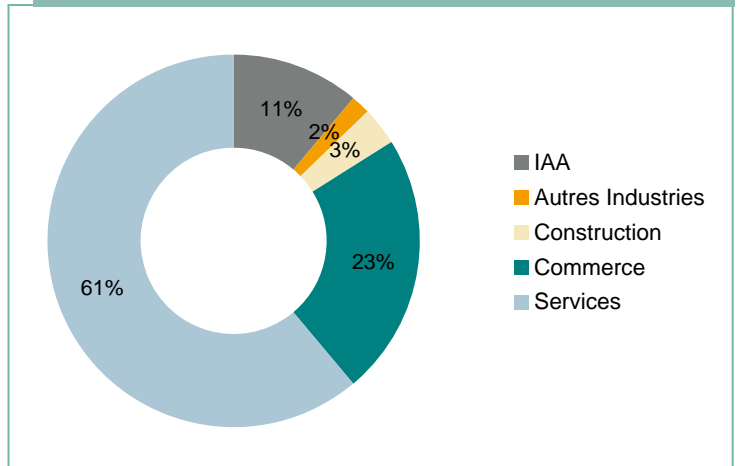
	Challans	Evolution /2013	Vendée	Evolution /2013
Part d'établissements recruteurs	28.6%	➔	22.7%	➔
Projets de recrutement enregistrés	4 117	➔	20 170	➔
Part de difficultés de recrutement	41.0%	➔	39.5%	➔
Poids des projets saisonniers	73.1%	➔	55.1%	➔

LES SECTEURS QUI RECRUTENT

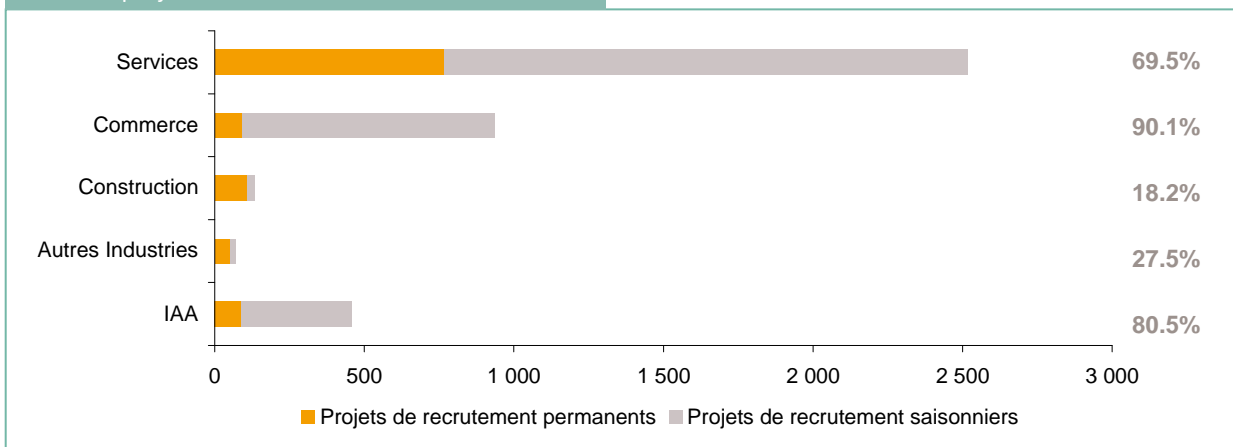
Projets de recrutement et proportion d'établissements recruteurs selon la taille de l'entreprise



Répartition des projets de recrutement par secteur d'activité



Poids des projets saisonniers

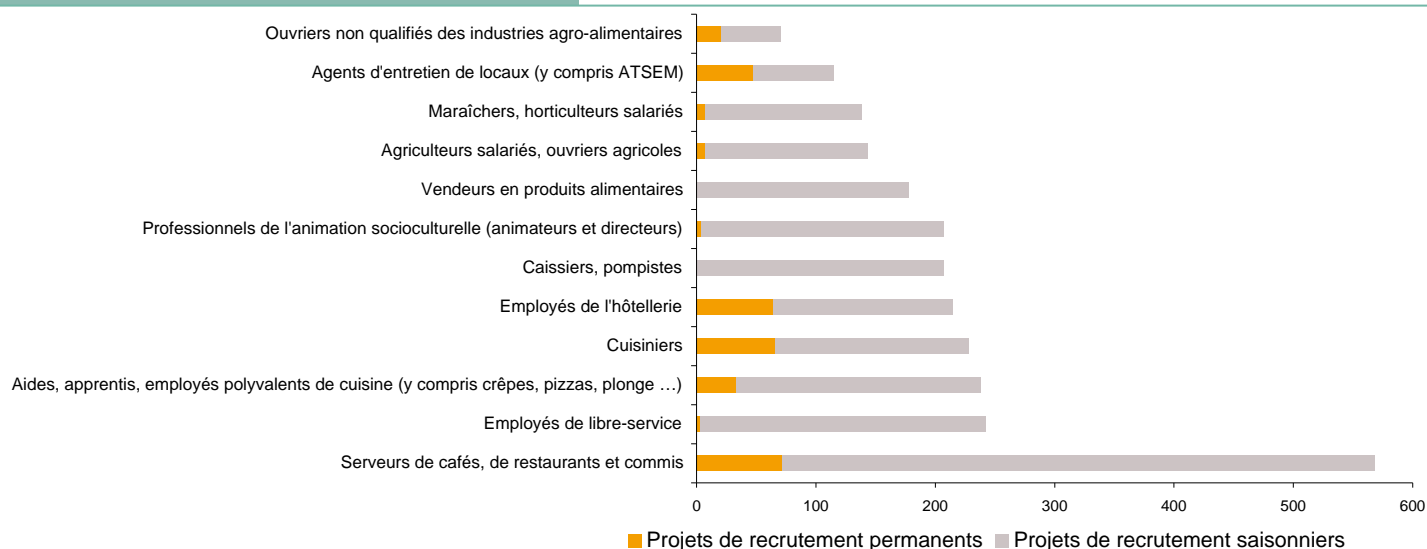


Cette étude résulte d'une enquête par questionnaires auto administrés en novembre 2012 auprès de l'ensemble des établissements (secteur privé, agricole, collectivités territoriales, fonction publique hospitalière) du bassin d'emploi.

L'enquête BMO comptabilise les projets de recrutement (créations ou renouvellement de postes) déclarés par les employeurs et non les flux d'emploi, mesurés postérieurement. Autrement dit, l'indicateur traduit les anticipations des entrepreneurs sur leurs perspectives d'embauche pour l'année à venir.

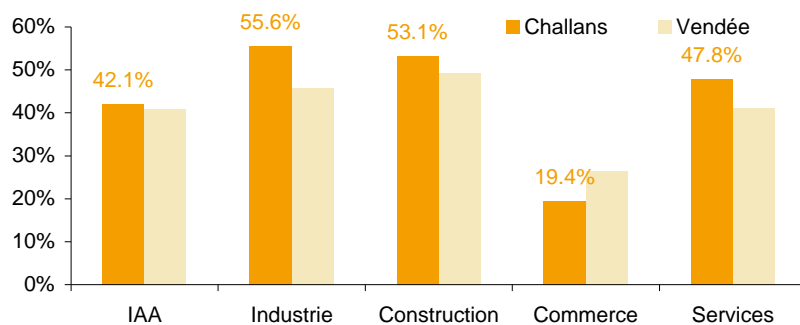
LES METIERS RECHERCHES

Les 12 métiers les plus recherchés



LES METIERS EN TENSION

Proportion de difficulté de recrutement par secteur d'activité



Liste des métiers les plus souvent associés à des difficultés de recrutement

	Effectifs à recruter	Taux de tension	Poids des recrutements saisonniers
Ouvriers non qualifiés des industries agro-alimentaires	71	100%	70.0%
Bûcherons, élagueurs, sylviculteurs salariés et agents forestiers	23	100%	0.0%
Employés des services funéraires et autres services divers (développement personnel, loisirs, jeux...)	18	100%	100.0%
Pêcheurs salariés, aquaculteurs, saliculteurs	62	74%	69.7%
Cuisiniers	228	73%	71.0%
Agents et hôtesse d'accompagnement	59	71%	82.7%
Aides, apprentis, employés polyvalents de cuisine (y compris crêpes, pizzas, plonge ...)	238	70%	85.9%
Sportifs et animateurs sportifs	68	70%	96.9%
Apprentis et ouvriers non qualifiés de l'alimentation (hors industries agro-alimentaires)	28	68%	32.4%
Éleveurs salariés	42	65%	82.5%
Chefs cuisiniers	25	65%	35.2%
Jardiniers salariés, paysagistes	45	63%	58.0%

* Uniquement sur les métiers qui recensent plus de 15 projets de recrutement du territoire

Rapport national, synthèses régionales, ... retrouvez toutes les informations sur l'enquête Besoins en Main d'Œuvre 2014 sur le site institutionnel de Pôle emploi www.bmo.pole-emploi.org

Toutes les informations régionales sont également sur www.observatoire-emploi-paysdelaloire.fr

Cette publication est la propriété de Pôle emploi Pays de la Loire. La mention de la source, à savoir Pôle emploi Pays de la Loire, doit être impérativement portée sur toute publication.

Contact : statspdl@pole-emploi.fr

Directeur de publication :
Jean-luc RECHER
Directeur de la rédaction :
Josette BARREAUD
Rédaction :
Vincent RAGOT