



Le Marché du Travail : Données Repères

Communauté de Communes

Document Trimestriel

Situation au 30/09/2012



Libre de diffusion sous réserve de mention de la source « Pôle emploi Pays de la Loire »

LES CHIFFRES CLES

CC Cœur d'Estuaire

DEFM
Cat A Evolution
annuelle

CC Cœur d'Estuaire	316	19.7%
Dépt 44	56 584	11.8%
Pays de la Loire	150 779	13.9%
Poids de la CC/dpt	0.6%	



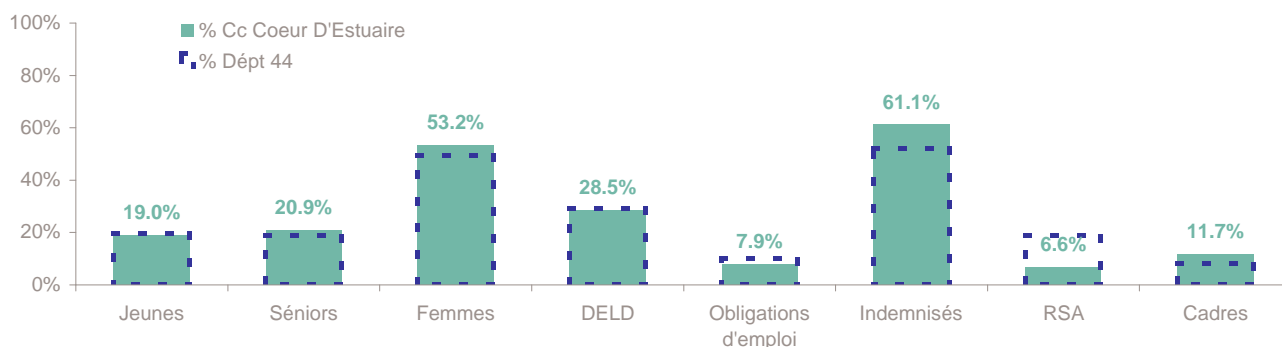
Volume	148	168
Poids	46.8%	53.2%
Evo. annuelle	20.3%	19.1%

EVOLUTION DE LA DEMANDE D'EMPLOI (Catégorie A)

	DEFM Cat A	Poids	Evolution annuelle
Hommes	148	46.8%	20.3%
- 25 ans	36	11.4%	71.4%
25-49 ans	77	24.4%	-4.9%
50 ans et +	35	11.1%	66.7%
Femmes	168	53.2%	19.1%
- 25 ans	24	7.6%	0.0%
25-49 ans	113	35.8%	34.5%
50 ans et +	31	9.8%	-6.1%
- 25 ans	60	19.0%	33.3%
25-49 ans	190	60.1%	15.2%
50 ans et +	66	20.9%	22.2%
TOTAL	316	100.0%	19.7%



REPARTITION DE LA DEMANDE D'EMPLOI PAR PUBLICS (Catégorie A)



Evolution annuelle

CC Cœur d'Estuaire	33.3%	22.2%	19.1%	13.9%	38.9%	17.0%	0.0%	-11.9%
Dépt 44	15.2%	19.8%	10.0%	9.2%	21.7%	11.6%	10.1%	8.0%

Source : Pôle emploi - Persee

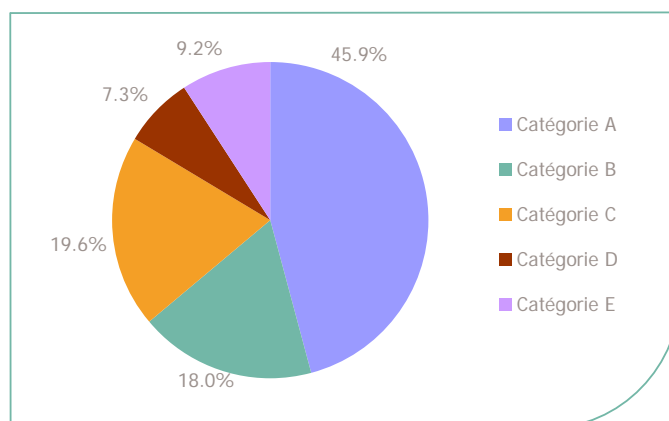
La Demande d'emploi 30 septembre 2012 (Données brutes)

LE MARCHE DU TRAVAIL

CC Coeur d'Estuaire

LES CATEGORIES DE DEMANDEURS D'EMPLOI

	DEFM septembre 2012	Poids	Evolution annuelle
Catégorie A	316	45.9%	19.7%
Catégorie B	124	18.0%	19.2%
Catégorie C	135	19.6%	-21.5%
Catégorie D	50	7.3%	117.4%
Catégorie E	63	9.2%	-1.6%
TOTAL	688	100.0%	9.7%



LES 15 METIERS LES PLUS RECHERCHES PAR LES DE (Catégorie A)

	Hommes	Femmes	Total	Poids (métier / total des métiers)
K1303 Assistance auprès d'enfants	NC	NC	14	4.4%
M1607 Secrétariat	NC	NC	14	4.4%
D1214 Vente en habillement et accessoires de la personne	NC	NC	8	2.5%
D1401 Assistanat commercial	NC	NC	7	2.2%
F1606 Peinture en bâtiment	NC	NC	7	2.2%
M1601 Accueil et renseignements	NC	NC	7	2.2%
N1103 Magasinage et préparation de commandes	NC	NC	7	2.2%
N4101 Cond. de transport de marchandises sur longue distance	NC	NC	7	2.2%
F1703 Maçonnerie	NC	NC	5	1.6%
I1203 Maintenance des bâtiments et des locaux	NC	NC	5	1.6%
M1608 Secrétariat comptable	NC	NC	5	1.6%
N1105 Manutention manuelle de charges	NC	NC	5	1.6%
D1402 Relation commerciale grands comptes et entreprises	NC	NC	NC	NC
D1407 Relation technico-commerciale	NC	NC	NC	NC
E1103 Communication	NC	NC	NC	NC

NC : données non communiquées en raison du secret statistique (< à 5)

DEMANDES D'EMPLOI ENTREES ET SORTIES (Catégorie A)

	Demandes enregistrées			Demandes sorties			
	Cumul 12 mois	Evol. Ann.	Cum.	Cumul 12 mois	Evol. Ann.	Cum.	
dont :	649	-8.8%		583	-11.7%		dont :
licenciements économiques	11	37.5%		218	-8.8%		absences au contrôle
autres licenciements	60	-35.5%		203	-8.1%		reprises emploi signalées
démissions	26	-42.2%		50	42.9%		entrées en stage formation
fins de CDD	188	-7.8%		58	-25.6%		arrêts de recherche
fins de mission d'intérim	61	45.2%		25	-39.0%		radiations administratives
premières entrées	35	20.7%		29	-37.0%		autres cas
reprises d'activité	68	28.3%					
autres cas	200	-14.1%					

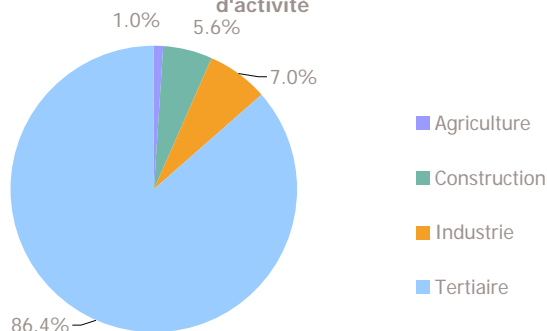
Source : Pôle emploi - Persee

LES CHIFFRES CLES

	Nombre	Evolution annuelle	Cumul 12 mois	Evolution annuelle cumulée
OEE Cc Cœur D'Estuaire	41	41.4% ↗	302	-4.4% ↘
OEE Dépt 44	5 535	-26.7% ↘	78 147	-6.3% ↘
OEE Pays de la Loire	13 962	-23.5% ↘	178 699	-6.8% ↘
Poids de la CC dans le dépt	0.7%		0.4%	

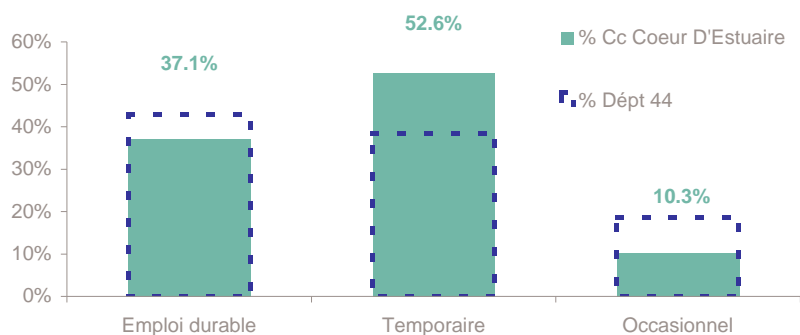
REPARTITION DE L'OFFRE D'EMPLOI PAR SECTEUR D'ACTIVITE

Répartition de l'offre d'emploi cumulée par secteur d'activité



OEE	septembre 2012	Cumul 12 mois	Evol. Annuelle Cumulée
Agriculture		3	
Construction	1	17	-58.5%
Industrie	1	21	16.7%
Tertiaire	39	261	1.6%
TOTAL	41	302	-4.4%

REPARTITION DE L'OFFRE D'EMPLOI PAR TYPE D'OFFRE



Evolution annuelle cumulée - septembre 2012

OEE	Cc Cœur D'Estuaire	Dépt 44
Durable	-5.9%	-8.5%
Temporaire	-4.8%	-2.0%
Occasionnel	3.3%	-5.3%

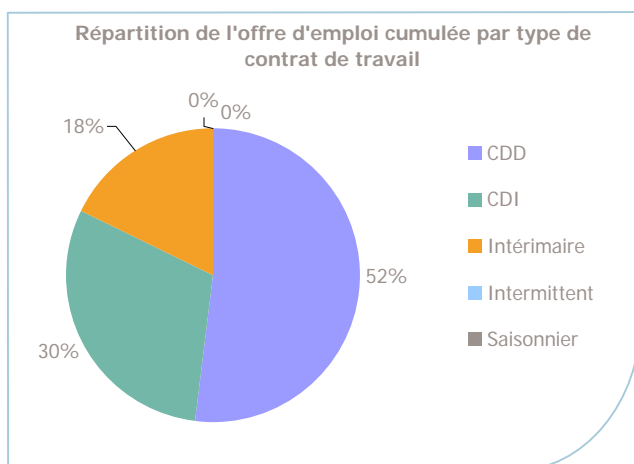
Source : Pôle emploi - Persee

Emploi durable : Offres d'emploi enregistrées à Pôle emploi, correspondants à des contrats d'une durée supérieure à 6 mois.

Emploi temporaire : Offres d'emploi enregistrées à Pôle emploi, correspondants à des contrats d'une durée comprise entre 1 et 6 mois.

Emploi occasionnel : Offres d'emploi enregistrées à Pôle emploi, correspondants à des contrats d'une durée inférieure à un mois.

REPARTITION DE L'OFFRE D'EMPLOI PAR TYPE DE CONTRAT DE TRAVAIL



	septembre 2012	Cumul 12 mois	Evol. Annuelle Cumulée
CDD	24	157	12.9%
CDI	9	91	2.2%
Intérimaire	8	54	-37.2%
Intermittent			
Saisonnier			-100.0%
TOTAL	41	302	-4.4%

LES 15 METIERS LES PLUS RECHERCHES PAR LES EMPLOYEURS

Offres d'Emploi Enregistrées	De octobre 2011 à septembre 2012	Poids (métier / total des métiers)
N1103 Magasinage et préparation de commandes	40	13.2%
J1501 Soins d'hygiène, de confort du patient	17	5.6%
N4101 Cond. de transport de marchandises sur longue distance	15	5.0%
K1303 Assistance auprès d'enfants	14	4.6%
K2204 Nettoyage de locaux	14	4.6%
D1505 Personnel de caisse	10	3.3%
D1507 Mise en rayon libre-service	10	3.3%
J1301 Personnel polyvalent des services hospitaliers	9	3.0%
I1606 Réparation de carrosserie	8	2.6%
D1202 Coiffure	7	2.3%
K1304 Services domestiques	7	2.3%
G1204 Éducation en activités sportives	6	2.0%
G1203 Animation de loisirs auprès d'enfants ou d'adolescents	5	1.7%
I1603 Maintenance d'engins de chantier, levage, manutention et de machines agric	5	1.7%
D1106 Vente en alimentation	4	1.3%

Source : Pôle emploi - Persee

www.observatoire-emploi-paysdelaloire.fr

Le service Statistiques, Etudes et Evaluation est à votre disposition pour tout complément d'information
Contact : statsPDL@pole-emploi.fr

Directeur de publication :
Gwenaél PROUTEAU
Directeur de la rédaction :
Hervé BONNET
Conception et réalisation :
Service Statistiques, Etudes et
Evaluation – Catherine MOULIN,
Brigitte VIGOUROUX.