



DONNEES REPERES

COMMUNAUTES DE COMMUNES

SITUATION AU 31 DECEMBRE 2015



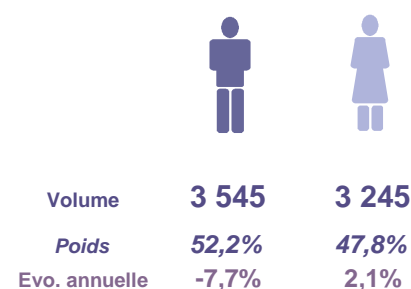
pôle emploi

Libre de diffusion sous réserve de mention de la source « Pôle emploi Pays de la Loire »

LES CHIFFRES CLES

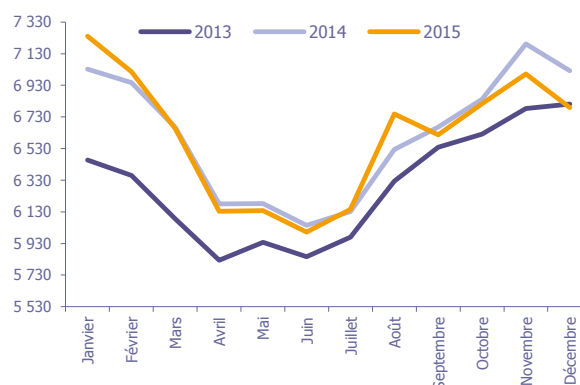
CA Région Nazairienne et de l'Estuaire (la CARENE)

	DEFM Cat A	Evolution annuelle
CA Région Nazairienne et de l'Estuaire (la CARENE)	6 790	-3,3%
Dépt 44	67 568	1,7%
Pays de la Loire	181 327	1,3%
Poids de la CC/dpt	10,0%	

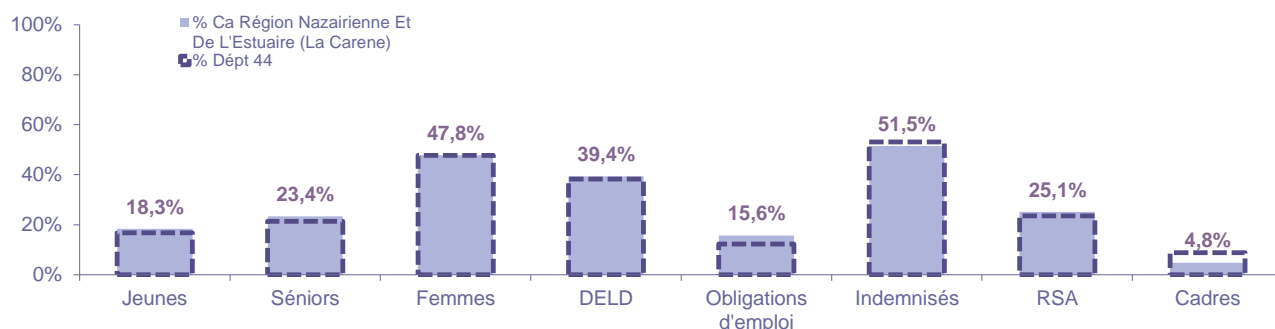


EVOLUTION DE LA DEMANDE D'EMPLOI (Catégorie A)

	DEFM Cat A	Poids	Evolution annuelle
Hommes	3 545	52,2%	-7,7%
- 25 ans	655	9,6%	-16,7%
25-49 ans	2 048	30,2%	-8,0%
50 ans et +	842	12,4%	1,4%
Femmes	3 245	47,8%	2,1%
- 25 ans	589	8,7%	-7,0%
25-49 ans	1 909	28,1%	2,0%
50 ans et +	747	11,0%	10,8%
- 25 ans	1 244	18,3%	-12,3%
25-49 ans	3 957	58,3%	-3,4%
50 ans et +	1 589	23,4%	5,7%
TOTAL	6 790	100,0%	-3,3%



REPARTITION DE LA DEMANDE D'EMPLOI PAR PUBLICS (Catégorie A)



Evolution annuelle	CA region Nazairienne et de l'Estuaire (la CARENE)	Dépt 44	Jeunes	Séniors	Femmes	DELD	Obligations d'emploi	Indemnités	RSA	Cadres
CA region Nazairienne et de l'Estuaire (la CARENE)	-12,3%	5,7%	2,1%	1,5%	12,7%	-2,0%	1,5%	1,3%		
Dépt 44	-5,0%	6,9%	3,6%	8,4%	8,8%	4,9%	9,8%	3,7%		

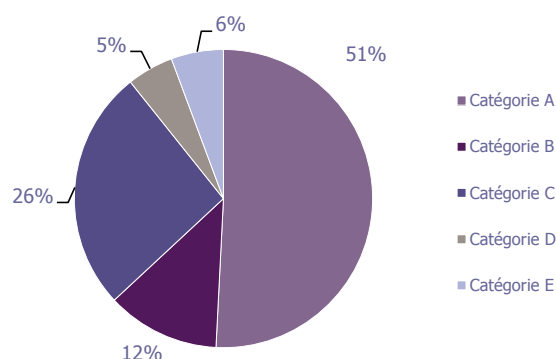
LA DEMANDE D'EMPLOI

31 DECEMBRE 2015 (DONNEES BRUTES)

CA Région Nazairienne et de l'Estuaire (la CARENE)

LES CATEGORIES DE DEMANDEURS D'EMPLOI

	DEFM décembre 2015	Poids	Evol. annuelle
Catégorie A	6 790	50,8%	-3,3%
Catégorie B	1 640	12,3%	1,8%
Catégorie C	3 503	26,2%	18,8%
Catégorie D	675	5,1%	2,1%
Catégorie E	758	5,7%	29,1%
TOTAL	13 366	100,0%	4,2%



LES 15 METIERS LES PLUS RECHERCHES PAR LES DE (Catégorie A)

	Hommes	Femmes	Total	Poids (métier / total des métiers)
K2204 Nettoyage de locaux	65	223	288	4,2%
D1214 Vente en habillement et accessoires de la personne	16	173	189	2,8%
K1303 Assistance auprès d'enfants	NC	NC	188	2,8%
N1103 Magasinage et préparation de commandes	136	40	176	2,6%
K1304 Services domestiques	NC	NC	165	2,4%
M1607 Secrétariat	NC	NC	138	2,0%
D1507 Mise en rayon libre-service	53	82	135	2,0%
G1602 Personnel de cuisine	95	35	130	1,9%
N1105 Manutention manuelle de charges	123	6	129	1,9%
J1301 Personnel polyvalent des services hospitaliers	12	116	128	1,9%
F1606 Peinture en bâtiment	99	18	117	1,7%
A1203 Entretien des espaces verts	102	13	115	1,7%
H2901 Ajustement et montage de fabrication	87	16	103	1,5%
D1106 Vente en alimentation	10	92	102	1,5%
H2913 Soudage manuel	95	5	100	1,5%

NC : données non communiquées en raison du secret statistique (< à 5)

DEMANDES D'EMPLOI ENTREES ET SORTIES (Catégorie A)

	Demandes enregistrées			Demandes sorties		
	Cumul 12 mois	Evol. Ann.	Cum.	Cumul 12 mois	Evol. Ann.	Cum.
dont :	12 386	0,0%		11 938	2,7%	dont :
licenciements économiques	80	-23,8%		5 292	2,6%	absences au contrôle
autres licenciements	862	-5,3%		2 286	11,4%	reprises emploi signalées
démissions	308	-8,6%		1 154	6,8%	entrées en stage formation
fins de CDD	2 916	-3,2%		1 026	2,4%	arrêts de recherche
fins de mission d'intérim	1 139	0,4%		1 229	-7,4%	radiations administratives
premières entrées	810	0,1%		951	-5,3%	autres cas
reprises d'activité	1 247	1,5%				
autres cas	5 024	3,9%				

LES OFFRES D'EMPLOI

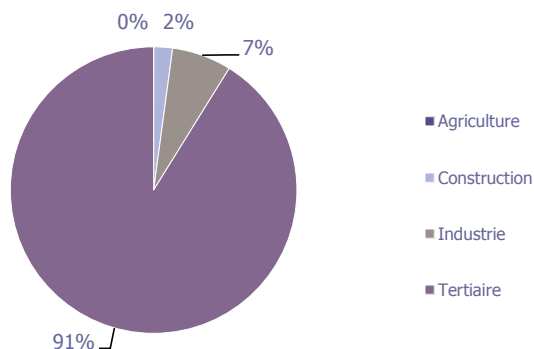
31 DECEMBRE 2015 (DONNEES BRUTES)

CA Région Nazairienne et de l'Estuaire (la CARENE)

LES CHIFFRES CLES

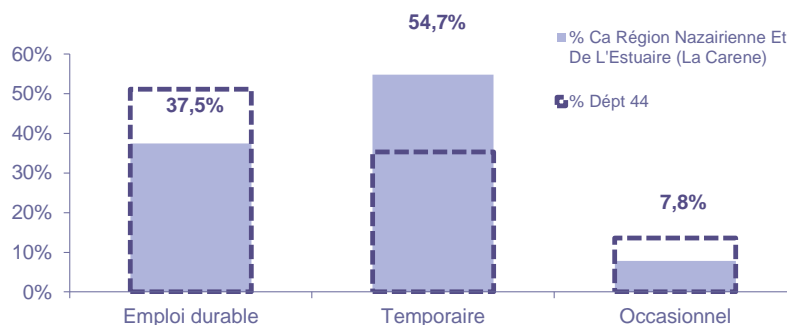
	Nombre	Evolution annuelle	Cumul 12 mois	Evolution annuelle cumulée
OEE Ca Région Nazairienne Et De L'Estuaire (La Carene)	407	-17,6% ↘	6 163	13,1% ↗
OEE Dépt 44	4 757	7,8% ↗	74 462	7,2% ↗
OEE Pays de la Loire	10 942	15,8% ↗	161 277	7,5% ↗
Poids de la CC dans le dépt	8,6%		8,3%	

REPARTITION DE L'OFFRE D'EMPLOI PAR SECTEUR D'ACTIVITE



OEE	décembre 2015	Cumul 12 mois	Evol. Annuelle Cumulée
Agriculture		1	-50,0%
Construction	6	130	17,1%
Industrie	21	414	18,6%
Tertiaire	380	5 618	12,6%
TOTAL	407	6 163	13,1%

REPARTITION DE L'OFFRE D'EMPLOI PAR TYPE D'OFFRE



Evolution annuelle cumulée - décembre 2015

OEE	Ca Région Nazairienne Et De L'Estuaire (La Carene)	Dépt 44
Durable	12,0%	20,3%
Temporaire	14,8%	-17,7%
Occasionnel	6,9%	2,5%

Source : Pôle emploi - Persee

Emploi durable : Offres d'emploi enregistrées à Pôle emploi, correspondants à des contrats d'une durée supérieure à 6 mois.

Emploi temporaire : Offres d'emploi enregistrées à Pôle emploi, correspondants à des contrats d'une durée comprise entre 1 et 6 mois.

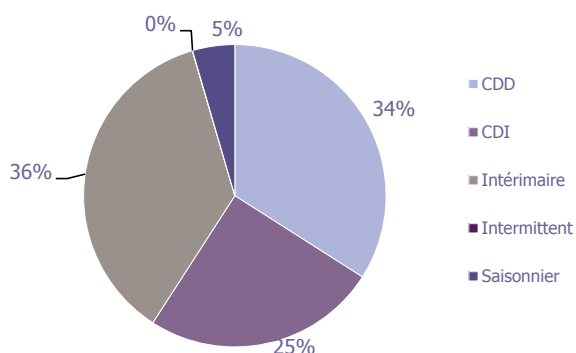
Emploi occasionnel : Offres d'emploi enregistrées à Pôle emploi, correspondants à des contrats d'une durée inférieure à un mois.

LES OFFRES D'EMPLOI

31 DECEMBRE 2015 (DONNEES BRUTES)

CA Région Nazairienne et de l'Estuaire (la
CARENE)

REPARTITION DE L'OFFRE D'EMPLOI PAR TYPE DE CONTRAT DE TRAVAIL



	décembre 2015	Cumul 12 mois	Evol. Annuelle Cumulée
CDD	104	2 097	5,5%
CDI	138	1 547	10,4%
Intérimaire	162	2 239	29,6%
Intermittent		2	-33,3%
Saisonnier	3	278	-15,8%
TOTAL	407	6 163	13,1%

LES 15 METIERS LES PLUS RECHERCHES PAR LES EMPLOYEURS

Offres d'Emploi Enregistrées	De janvier 2015 à décembre 2015	Poids (métier / total des métiers)
H2901 Ajustement et montage de fabrication	258	4,2%
G1803 Service en restauration	206	3,3%
K2204 Nettoyage de locaux	202	3,3%
H2602 Câblage électrique et électromécanique	200	3,2%
D1212 Vente en décoration et équipement du foyer	186	3,0%
K1302 Assistance auprès d'adultes	176	2,9%
H2914 Réalisation et montage en tuyauterie	168	2,7%
H2911 Réalisation de structures métalliques	157	2,5%
H2913 Soudage manuel	146	2,4%
G1602 Personnel de cuisine	123	2,0%
H2902 Chaudronnerie - tôlerie	119	1,9%
I1304 inst. et maintenance d'équipements ind. et d'explo.	109	1,8%
N1103 Magasinage et préparation de commandes	106	1,7%
F1602 Électricité bâtiment	101	1,6%
N4101 Cond. de transport de marchandises sur longue distance	88	1,4%

Source : Pôle emploi - Persee

Directeur de publication :
Alain MAUNY

Directeur de la rédaction :
Josette BARREAUD

Conception et réalisation :
Service Statistiques, Etudes et Evaluation
Catherine DORNIC, Brigitte VIGOUROUX.

Contact : statsPDL@pole-emploi.fr

www.observatoire-emploi-paysdelaloire.fr