



MARCHE DU TRAVAIL : SYNTHÈSE BASSIN DU MANS SITUATION AU 30/06/2014

DOCUMENT MENSUEL - LIBRE DE DIFFUSION SOUS RESERVE DE MENTION DE LA SOURCE « POLE EMPLOI PAYS DE LA LOIRE »

LE TAUX DE CHOMAGE

Au premier trimestre 2014, avec **9,8%** de la population active, le taux de chômage de la zone d'emploi du Mans affiche un taux supérieur à celui enregistré au niveau départemental (**9,5%**) et à celui au niveau régional (**8,6%**). En un an, le taux de chômage a reculé de **0,2 point**, soit une évolution identique à celle du département mais plus favorable à celle de la région (**+0 point**).

L'ESSENTIEL

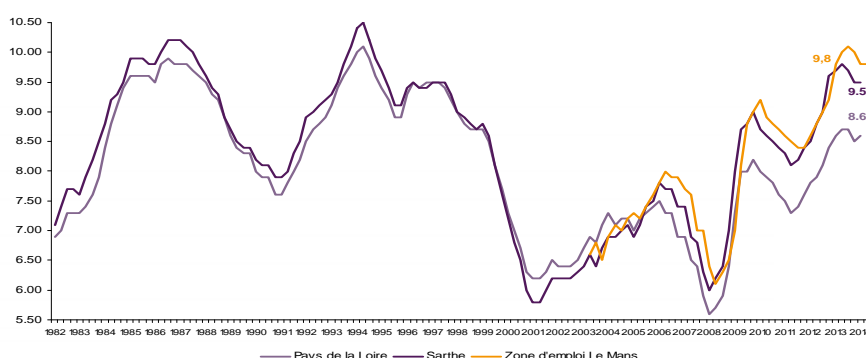
L'évolution annuelle du nombre de demandeurs d'emploi de catégorie A est de **+5,3%** à fin juin 2014. Le taux d'évolution du bassin du Mans est moins favorable que celui du département (**+3,4%**).

Les demandeurs d'emploi de 50 ans et plus, qui représentent **19,9%** des demandeurs d'emploi, sont plus affectés par cette situation (**+13,5%** de progression annuelle).

27 213 demandeurs d'emploi (catégories A, B et C) en données CVS sont comptabilisés à fin juin sur le bassin du Mans, soit **60,9%** du département.

Au cours des douze derniers mois, Pôle emploi a recueilli **12 844** offres d'emploi soit une baisse de **-0,1%** en évolution annuelle.

GRAPHIQUE 1

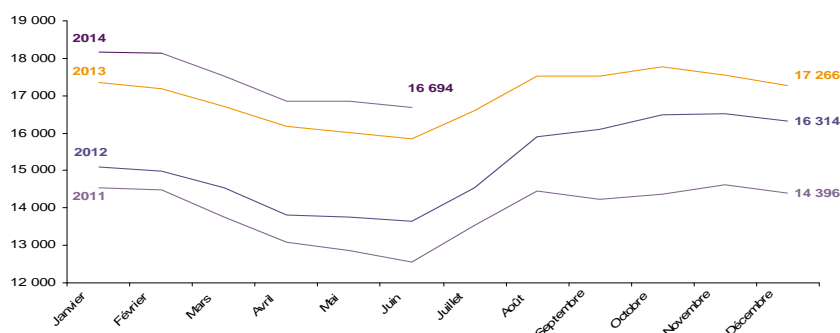


Source : INSEE

EVOLUTION DE LA DEFM CAT A

En juin 2014, sur le bassin du Mans, la demande d'emploi de catégorie A se chiffre à **16 694** personnes. Elle diminue de **0,9%** par rapport à mai 2014.

GRAPHIQUE 2

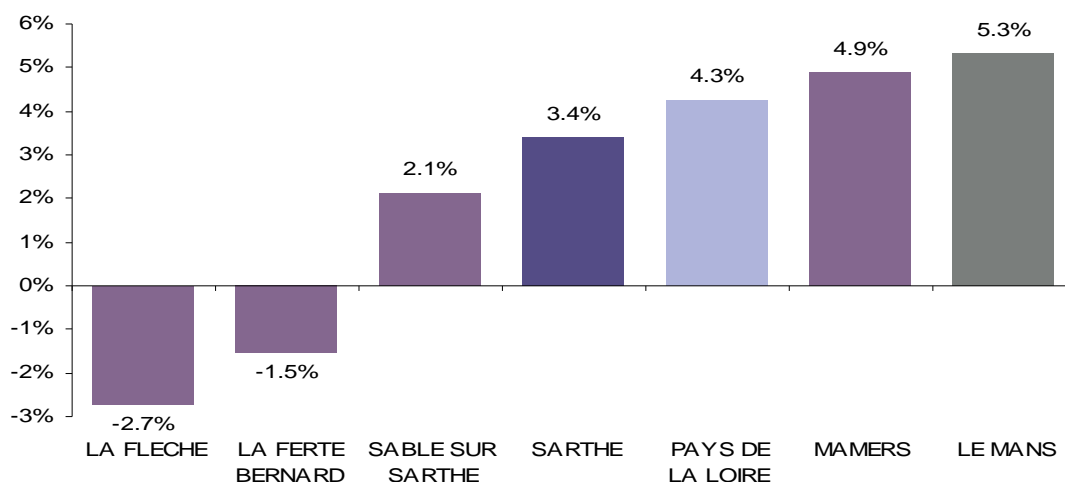


Source : Pôle Emploi Persee

LA DEMANDE D'EMPLOI EN FIN DE MOIS

Fin juin 2014, le nombre de demandeurs d'emploi de catégorie A s'établit à **16 694** personnes, soit une évolution annuelle de **+5,3%** comparativement à juin 2013. Cette évolution est moins favorable à celle affichée par le département de la Sarthe (**+3,4%**) et à celle affichée par la région Pays de la Loire (**+4,3%**).

GRAPHIQUE 3



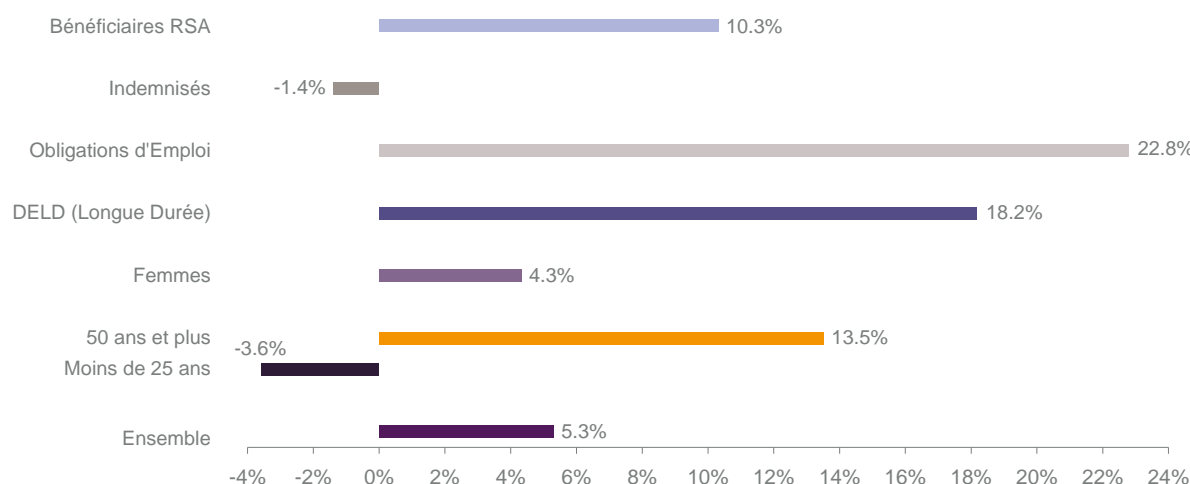
Source : Direccte et Pôle Emploi

Le bassin du Mans affiche le taux d'évolution le plus élevé du département de la Sarthe.

En ajoutant à la catégorie A, les demandeurs d'emploi recensés en catégorie B (**4 008**) et ceux en catégorie C (**6 511**), le nombre de demandeurs d'emploi se chiffre sur le territoire du bassin d'emploi du Mans à **27 213**, soit une progression de **1 625** personnes par rapport à juin 2013 (**+6,4%**).

EVOLUTION DE LA DEFM PAR POPULATION (CATEGORIE A)

GRAPHIQUE 4



Source : Pôle Emploi Persee

Bien que l'évolution moyenne de la demande d'emploi de catégorie A s'établit à **+5,3%** en juin 2014, certaines catégories de population apparaissent plus fragilisées. C'est le cas des demandeurs d'emploi de 50 ans et plus, des demandeurs d'emploi de longue durée et, des demandeurs en obligation d'emploi. En un an, leurs volumes ont respectivement progressé de **13,5%**, **18,2%** et **22,8%**. A contrario, les demandeurs d'emploi moins de 25 ans affichent un net recul de **-3,6%**.

LES 15 METIERS LES PLUS RECHERCHES PAR LES DEMANDEURS D'EMPLOI

DEFM catégorie A	juin 2014	Poids (métier / total des métiers)	Evolution annuelle
K1304 Services domestiques	719	4.3%	5.1%
K2204 Nettoyage de locaux	694	4.2%	6.1%
K1303 Assistance auprès d'enfants	597	3.6%	10.6%
N1103 Magasinage et préparation de commandes	488	2.9%	8.9%
D1214 Vente en habillement et accessoires de la personne	457	2.7%	2.2%
D1507 Mise en rayon libre-service	386	2.3%	6.0%
K1302 Assistance auprès d'adultes	351	2.1%	21.0%
A1203 Entretien des espaces verts	348	2.1%	16.0%
M1607 Secrétariat	332	2.0%	-4.3%
D1505 Personnel de caisse	322	1.9%	13.4%
F1606 Peinture en bâtiment	289	1.7%	5.9%
D1408 Téléconseil et télévente	285	1.7%	-0.7%
F1703 Maçonnerie	270	1.6%	29.2%
M1602 Opérations administratives	269	1.6%	13.0%
G1603 Personnel polyvalent en restauration	261	1.6%	1.2%

Source : Pôle Emploi Persee

A fin juin 2014, les métiers les plus recherchés par les demandeurs d'emploi se trouvent principalement dans ces trois secteurs :

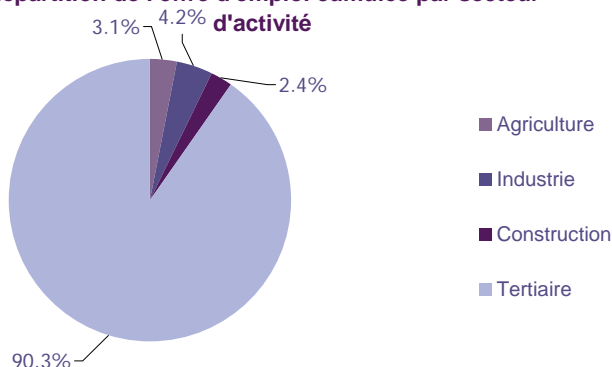
- « Services à la personne et à la collectivité » avec les métiers « Services domestiques » (719 demandeurs, **5,1%**), « Nettoyage de locaux » (694 demandeurs, **+6,1%**) et, « Assistance auprès d'enfants » (597 demandeurs, **+10,6%**) ;
- « Commerce, vente et grande distribution » avec les métiers « Vente en habillement et accessoires de la personne » (457 demandeurs, **+2,2%**), « Mise en rayon libre-service » (386 demandeurs, **+6%**) et, « Personnel de caisse » (322 demandeurs, **+13,4%**) ;
- « Support à l'entreprise » avec les métiers « Secrétariat » (332 demandeurs, **-4,3%**) et « Opérations administratives » (269 demandeurs, **+13%**).

LES OFFRES D'EMPLOI ENREGISTREES (OEE) PAR SECTEUR D'ACTIVITE ET PAR CONTRAT DE TRAVAIL

REPARTITION DE L'OFFRE D'EMPLOI PAR SECTEUR D'ACTIVITE

GRAPHIQUE 5

Répartition de l'offre d'emploi cumulée par secteur d'activité



Secteurs	Cumul 12 mois	Evol. Annuelle Cumulée
Agriculture	400	-14.9%
Industrie	541	-3.2%
Construction	302	-40.3%
Tertiaire	11 601	2.5%
TOTAL	12 844	-0.1%

Source : Pôle Emploi Persee

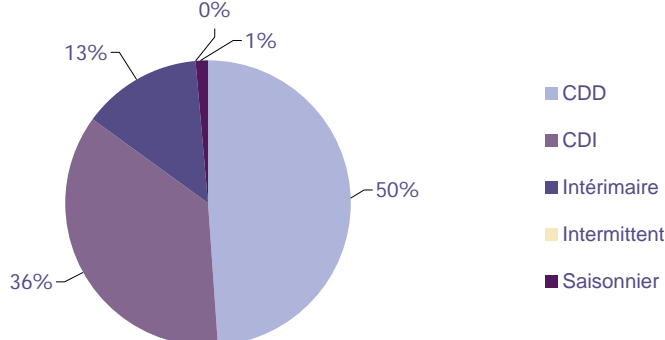
Sur un an, de juillet 2013 à juin 2014, Pôle emploi a recueilli **12 844** offres d'emploi sur le territoire du bassin du Mans soit **0,1%** de moins qu'au cours des douze mois précédents. **90,3%** de ces offres sont issues du tertiaire (**11 601** offres) et **3,1%** viennent de l'agriculture. La construction représente **2,4%** des offres et l'industrie **4,2%**.

A noter : les offres d'emploi intérimaire sont concentrées dans le tertiaire.

REPARTITION DE L'OFFRE D'EMPLOI PAR TYPE DE CONTRAT DE TRAVAIL

GRAPHIQUE 6

Répartition de l'offre d'emploi cumulée par type de contrat de travail



Contrats	Cumul 12 mois	Evol. Annuelle Cumulée
CDD	6 297	-6.8%
CDI	4 627	23.0%
Intérimaire	1 727	-3.7%
Intermittent	12	-36.8%
Saisonnier	181	-65.4%
TOTAL	12 844	-0.1%

Source : Pôle Emploi Persee

Au regard des types de contrat de travail, les offres d'emploi de type contrat à durée déterminée, les offres d'emploi intérimaire et les offres d'emploi saisonnier enregistrent une baisse en évolution annuelle respectivement de **-6,8%**, **-3,7%** et **-65,4%**. A contrario les offres d'emploi de type contrat à durée indéterminée affichent une forte hausse en évolution annuelle **+23%**.

La part d'offres d'emploi de type contrat à durée déterminée est la plus importante avec **50%**.

LES 15 METIERS LES PLUS RECHERCHES PAR LES EMPLOYEURS

Offres d'Emploi Enregistrées	De juillet 2013 à juin 2014	Poids (métier / total des métiers)	Evolution annuelle cumulée
K1303 Assistance auprès d'enfants	2 035	15.8%	276.2%
G1603 Personnel polyvalent en restauration	350	2.7%	72.4%
K1304 Services domestiques	301	2.3%	45.4%
K1302 Assistance auprès d'adultes	298	2.3%	-19.7%
K2204 Nettoyage de locaux	289	2.3%	-33.9%
A1402 Aide agricole de production légumière ou végétale	266	2.1%	-41.5%
M1607 Secrétariat	266	2.1%	114.5%
G1803 Service en restauration	257	2.0%	-4.8%
N4101 Conduite de transport de marchandises sur longue distance	257	2.0%	25.4%
G1602 Personnel de cuisine	241	1.9%	-5.1%
G1203 Animation de loisirs auprès d'enfants ou d'adolescents	231	1.8%	65.0%
D1401 Assistanat commercial	207	1.6%	31.8%
M1203 Comptabilité	206	1.6%	21.2%
K2104 Éducation et surveillance au sein d'établissements d'enseignement	191	1.5%	55.3%
D1408 Téléconseil et télévente	184	1.4%	-54.0%

Source : Pôle Emploi Persee

En cumul sur douze mois, les métiers les plus recherchés par les employeurs se trouvent en grande majorité dans ces trois secteurs :

- « Services à la personne et à la collectivité » avec les métiers « Assistance auprès d'enfants » (**2 035** offres), « Services domestiques » (**301** offres) et, « Assistance auprès d'adultes » (**298** offres) ;
- « Hôtellerie - restauration, tourisme, loisirs et animation » avec les métiers « Personnel polyvalent en restauration » (**350** offres), « Service en restauration » (**257** offres) et, « Personnel de cuisine » (**241** offres) ;
- « Support à l'entreprise » avec les métiers « secrétariat » (**266** offres) et, « Comptabilité » (**206** offres).

Statistiques et Indicateurs

Directeur de la publication : Karim KHETIB

Directeur de la rédaction : Josette BARREAU

Conception et réalisation : Service SEE – Brigitte VIGOUROUX
Catherine MOULIN

Contact : statsPDL@pole-emploi.fr

www.observatoire-emploi-paysdelaloire.fr