



Le Marché du Travail : Synthèse

VENDÉE

Document Mensuel

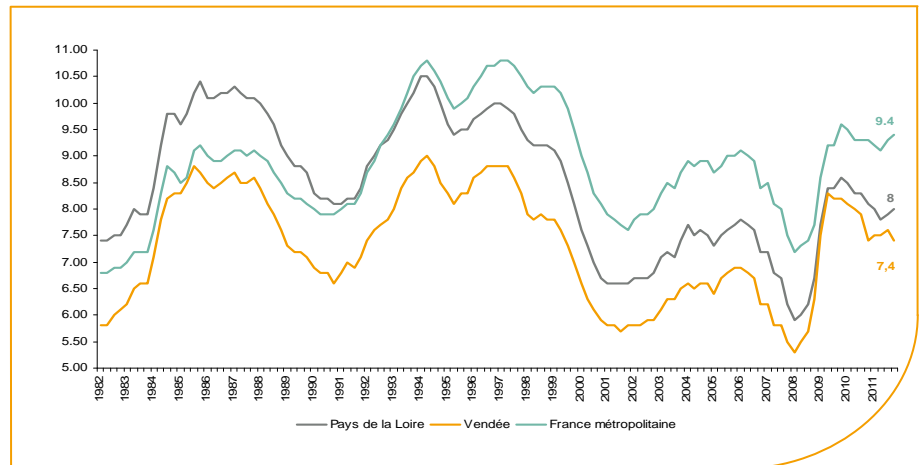
Situation au 29/02/2012



Libre de diffusion sous réserve de mention de la source « Pôle emploi Pays de la Loire »

Le taux de chômage

Au quatrième trimestre 2011, avec **7,4%** de la population active, le taux de chômage du département de la Vendée affiche une valeur inférieure à celle enregistrée au niveau régional (**8%**) et au niveau national (**9,4%**). En un an, le taux de chômage s'est stabilisé sur le département. Cette situation est moins favorable que celle affichée par la région des Pays de la Loire (**-0,1point**) mais plus favorable que celle de la France métropolitaine (**+0,1point**).



Source : INSEE

Faits marquants :

L'évolution annuelle du nombre de demandeurs d'emploi de catégorie A est de **+10,1%** à fin février 2012.

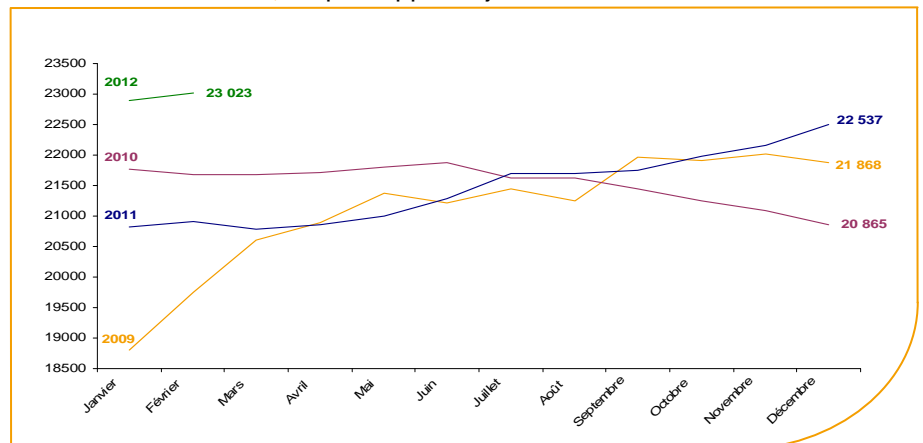
Les demandeurs d'emploi de 50 ans et plus, qui représentent plus de **24%** des demandeurs d'emploi, sont plus affectés par cette situation (**+20,2%** de progression annuelle).

39 959 demandeurs d'emploi catégories (A, B et C) en données CVS sont comptabilisés à fin février sur le département de la Vendée, soit **8%** de plus qu'en février 2011.

Au cours des douze derniers mois, Pôle emploi a recueilli **31 332** offres d'emploi sur le département soit une hausse de **2,8%** en évolution annuelle.

Evolution de la demande d'emploi fin de mois de catégorie A (CVS)

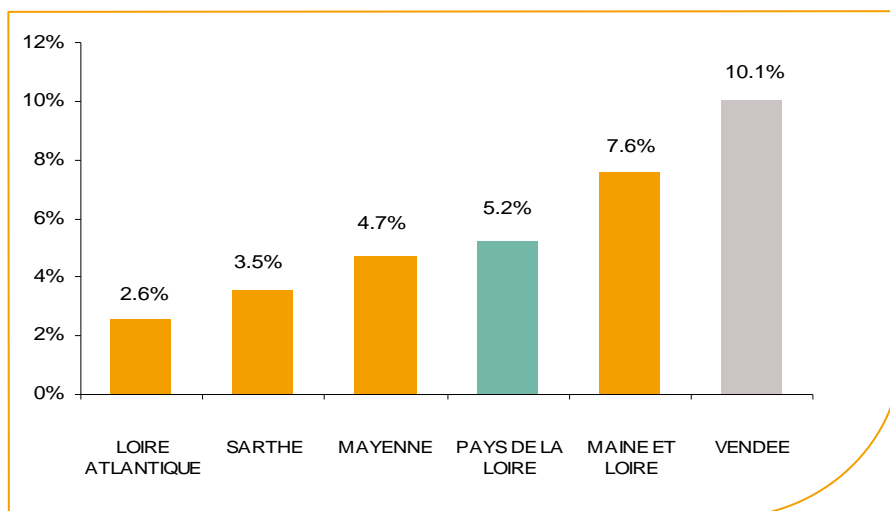
En février 2012, sur le département de la Vendée, la demande d'emploi de catégorie A se chiffre à **23 023** personnes. Elle est en hausse de **0,6%** par rapport à janvier 2012.



Source : Directe et Pôle Emploi

La demande d'emploi en fin de mois (CVS)

Fin février 2012, le nombre de demandeurs d'emploi de catégorie A affiche une évolution annuelle de **+10,1%** comparativement à février 2011. Cette évolution est beaucoup moins favorable que celle affichée par la région des Pays de la Loire (**+5,2%**).

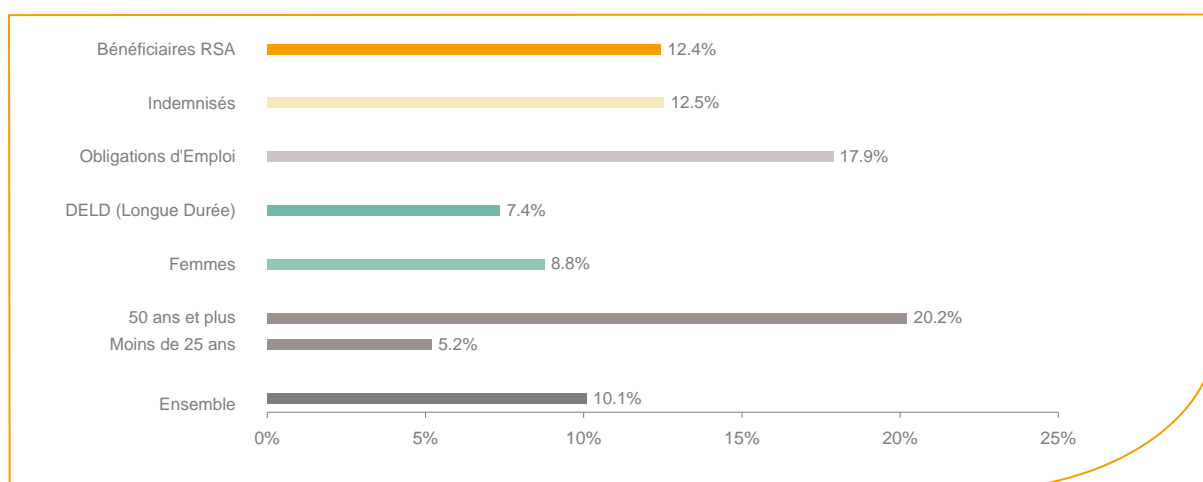


Source : Direccte et Pôle Emploi

Le département de la Vendée affiche un taux d'évolution très élevé de la demande d'emploi sur la région des Pays de la Loire et cela depuis six mois consécutifs.

En ajoutant à la catégorie A, les demandeurs d'emploi recensés en catégorie B et ceux en catégorie C, le nombre de demandeurs d'emploi se chiffre sur le département de la Vendée à **39 959** en données CVS, soit une progression de **+8%** par rapport à février 2011.

Evolution de la DEFM de catégorie A par population



Source : Pôle Emploi Persee

Même si l'évolution annuelle de la demande d'emploi de catégorie A est de **+10,1%** en février 2012, certaines catégories de population apparaissent plus fragilisées. C'est le cas des demandeurs d'emploi de 50 ans et plus. En un an, le volume des 50 ans et plus a progressé de **20,2%**, passant de **5 123** à **6 159** personnes. Tous les publics sont touchés, y compris les moins de 25 ans qui affichent une hausse de **+5,2%**.

Les 15 métiers les plus recherchés par les demandeurs d'emploi

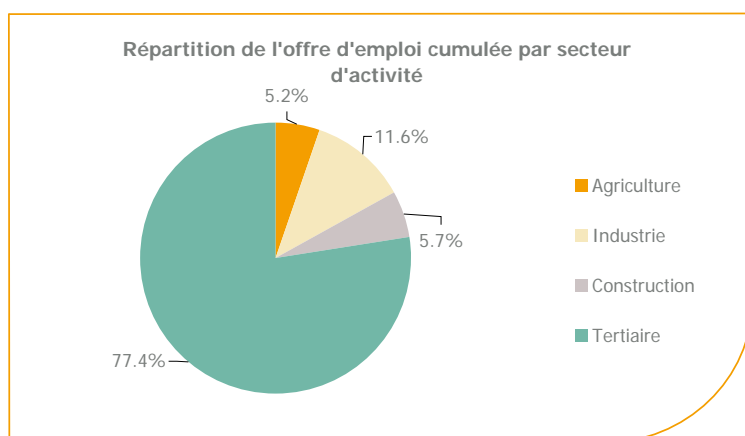
DEFM catégorie A	février 2012	Poids (métier / total des métiers)	Evolution annuelle
K2204 Nettoyage de locaux	940	3.7%	-1.1%
K1303 Assistance auprès d'enfants	852	3.4%	6.5%
D1214 Vente en habillement et accessoires de la personne	822	3.2%	17.4%
M1607 Secrétariat	663	2.6%	9.4%
H3302 Opérations manuelles d'assemblage, tri ou emballage	654	2.6%	21.3%
K1304 Services domestiques	641	2.5%	0.6%
N1103 Magasinage et préparation de commandes	561	2.2%	8.5%
A1203 Entretien des espaces verts	521	2.1%	15.5%
D1507 Mise en rayon libre-service	484	1.9%	13.6%
D1106 Vente en alimentation	459	1.8%	9.8%
N1105 Manutention manuelle de charges	456	1.8%	15.7%
G1803 Service en restauration	423	1.7%	13.1%
G1602 Personnel de cuisine	422	1.7%	12.8%
H2102 Conduite d'équipement de production alimentaire	415	1.6%	26.1%
N4105 Conduite et livraison par tournées sur courte distance	405	1.6%	8.3%

Source : Pôle Emploi Persee

A fin février 2012, les métiers les plus recherchés par les demandeurs d'emploi se trouvent dans le secteur « Services à la personne et à la collectivité » avec les métiers « Nettoyage de locaux » (940 demandeurs, -1,1%), « Assistance auprès d'enfants » (852 demandeurs, +6,5%) et dans le secteur « Commerce, vente et grande distribution » pour les métiers « Vente en habillement et accessoires de la personne » (822 demandeurs, +17,4%) et « Mise en rayon libre-service » (484 demandeurs, +13,6%). Ils se trouvent aussi dans le secteur « Transport et logistique » avec les métiers « Magasinage et préparation de commandes » (561 demandeurs, +8,5%) et « Manutention manuelle de charges » (456 demandeurs, +15,7%).

Les offres d'emploi enregistrées (OEE) par secteur d'activité et par contrat de travail

REPARTITION DE L'OFFRE D'EMPLOI PAR SECTEUR D'ACTIVITE



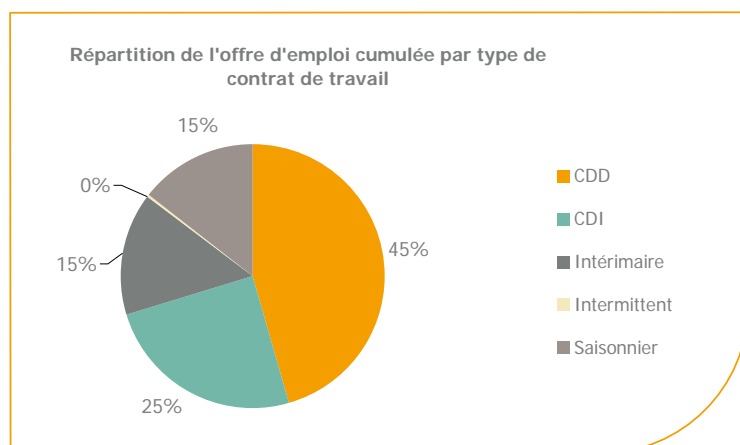
Secteurs	Cumul 12 mois	Evol. Annuelle Cumulée
Agriculture	1 627	16.1%
Industrie	3 643	12.1%
Construction	1 800	-11.1%
Tertiaire	24 262	1.9%
TOTAL	31 332	2.8%

Source : Pôle Emploi Persee

Sur un an, de mars 2011 à février 2012, Pôle emploi a recueilli **31 332** offres d'emploi sur le département de la Vendée soit **2,8%** de plus qu'au cours des douze mois précédents. Plus de **77%** de ces offres sont issues du tertiaire (**24 262** offres), **5,2%** viennent de l'agriculture et **5,7%** de la construction. L'industrie représente **11,6%** des offres et le volume de celles-ci progresse fortement de **12,1%**.

A noter : les offres d'emploi intérimaire sont concentrées dans le tertiaire.

RÉPARTITION DE L'OFFRE D'EMPLOI PAR TYPE DE CONTRAT DE TRAVAIL



Contrats	Cumul 12 mois	Evol. Annuelle Cumulée
CDD	14 289	1.1%
CDI	7 712	8.6%
Intérimaire	4 750	-1.4%
Intermittent	32	-61.0%
Saisonnier	4 549	4.5%
TOTAL	31 332	2.8%

Source : Pôle Emploi Persee

Au regard des types de contrat de travail, la hausse est plus prononcée du côté des offres d'emploi de type contrat à durée indéterminée avec une évolution annuelle de **+8,6%**. Les offres d'emploi saisonnier et les offres de type contrat à durée déterminée affichent aussi une hausse en évolution annuelle (**+4,5%** et **+1,1%**). Cette dernière typologie d'offres représente la plus importante part des offres avec **45%**. A contrario, les offres d'emploi intérimaire sont en baisse en évolution annuelle (**-1,4%**).

Les 15 métiers les plus recherchés par les employeurs

Offres d'Emploi Enregistrées	De mars 2011 à février 2012	Poids (métier / total des métiers)	Evolution annuelle cumulée
G1803 Service en restauration	1 260	4.0%	2.9%
G1602 Personnel de cuisine	1 185	3.8%	6.7%
K2204 Nettoyage de locaux	1 080	3.4%	18.0%
A1401 Aide agricole de production fruitière ou viticole	834	2.7%	-10.6%
N1103 Magasinage et préparation de commandes	634	2.0%	-16.9%
G1603 Personnel polyvalent en restauration	607	1.9%	28.9%
N4101 Conduite de transport de marchandises sur longue distance	589	1.9%	9.3%
K1304 Services domestiques	521	1.7%	17.9%
D1507 Mise en rayon libre-service	502	1.6%	0.8%
H2102 Conduite d'équipement de production alimentaire	489	1.6%	-10.8%
D1106 Vente en alimentation	485	1.5%	-7.3%
G1203 Animation de loisirs auprès d'enfants ou d'adolescents	476	1.5%	-10.7%
H2206 Réalisation de menuiserie bois et tonnellerie	462	1.5%	-16.9%
F1703 Maçonnerie	460	1.5%	-22.3%
D1214 Vente en habillement et accessoires de la personne	449	1.4%	2.3%

Source : Pôle Emploi Persee

En cumul sur douze mois, les métiers les plus recherchés par les employeurs se trouvent en grande majorité dans ces trois secteurs :

- « Hôtellerie-restauration, tourisme, loisirs et animation » avec les métiers « Service en restauration » (**1 260** offres) et « Personnel de cuisine » (**1 185** offres) ;
- « Services à la personne et à la collectivité » avec les métiers « Nettoyage de locaux » (**1 080** offres) et « Services domestiques » (**521** offres) ;
- « Commerce, vente et grande distribution » avec les métiers « Mise en rayon libre-service » (**502** offres) et « Vente en alimentation » (**485** offres).

www.observatoire-emploi-paysdelaloire.fr

Le service Statistiques, Etudes et Evaluation est à votre disposition pour tout complément d'information
Contact : StatsPDL@pole-emploi.fr

Directeur de publication :
Gwénaél PROUTEAU
Directeur de la rédaction :
Hervé BONNET
Conception et réalisation :
Service Statistiques, Etudes et
Evaluation – Catherine MOULIN,
Brigitte VIGOUROUX.