



MARCHE DU TRAVAIL : SYNTHÈSE MAINE ET LOIRE SITUATION AU 31/03/2016

DOCUMENT MENSUEL - LIBRE DE DIFFUSION SOUS RESERVE DE MENTION DE LA SOURCE « POLE EMPLOI PAYS DE LA LOIRE »

LE TAUX DE CHOMAGE

Au quatrième trimestre 2015, avec **9,5%** de la population active, le taux de chômage du département du Maine et Loire affiche une valeur supérieure à celle enregistrée au niveau régional (**8,9%**) mais inférieure à celle du niveau national (**10%**). En un an, le taux de chômage diminue de **0,1 point** sur le département, soit une situation identique à celle de la région des Pays de la Loire et à celle de la France métropolitaine.

L'ESSENTIEL

L'évolution annuelle du nombre de demandeurs d'emploi de catégorie A est de **-0,8%** à fin mars 2016.

Les demandeurs d'emploi de longue durée, qui représentent **44,5%** des demandeurs d'emploi, sont plus affectés par cette situation (**+5%** de progression annuelle).

72 750 demandeurs d'emploi (catégories A, B et C) en données CVS sont comptabilisés à fin mars sur le département du Maine et Loire, soit **3,2%** de plus qu'en mars 2015.

Au cours des douze derniers mois, Pôle emploi a recueilli **33 182** offres d'emploi soit une hausse de **12,1%** en évolution annuelle.

GRAPHIQUE 1

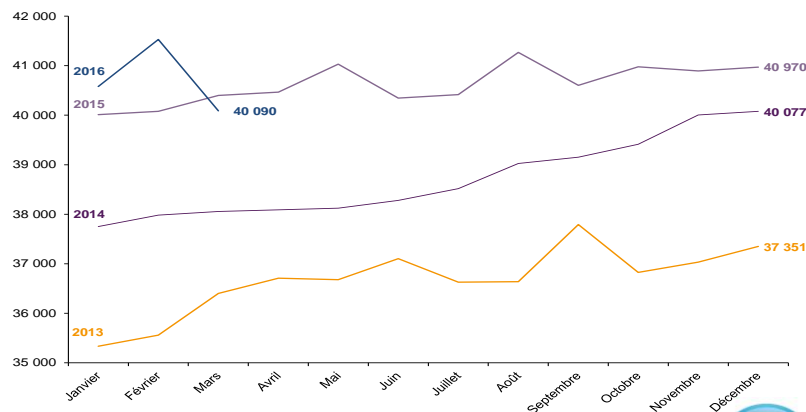


Source : INSEE

EVOLUTION DE LA DEFM CAT A (CVS)

En mars 2016, sur le département du Maine et Loire, la demande d'emploi de catégorie A se chiffre à **40 090** personnes. Elle est en baisse de **3,5%** par rapport à février 2016.

GRAPHIQUE 2



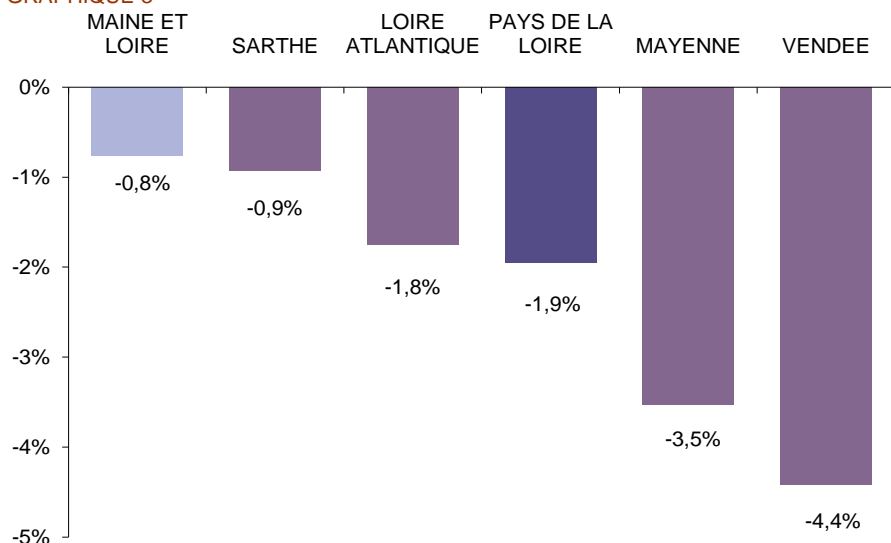
Source : Pôle Emploi



LA DEMANDE D'EMPLOI EN FIN DE MOIS (CATEGORIE A - CVS)

Fin mars 2016, le nombre de demandeurs d'emploi de catégorie A affiche une baisse de **-0,8%** en évolution annuelle comparativement à mars 2015. Cette évolution est moins favorable que celle affichée par la région des Pays de la Loire (**-1,9%**).

GRAPHIQUE 3

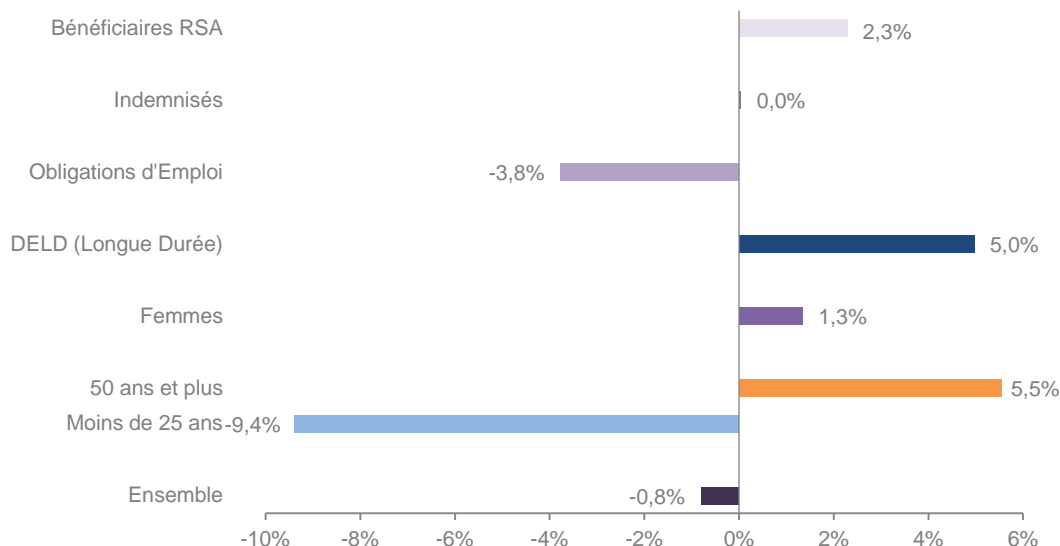


Source : Direccte et Pôle Emploi

En ajoutant à la catégorie A, les demandeurs d'emploi recensés en catégorie B et ceux en catégorie C, le nombre de demandeurs d'emploi se chiffre sur le département du Maine et Loire à **72 750** en données CVS, soit une progression de **+3,2%** par rapport à mars 2015.

EVOLUTION DE LA DEFM PAR POPULATION (CATEGORIE A)

GRAPHIQUE 4



Source : Pôle Emploi Persee

Même si l'évolution moyenne de la demande d'emploi de catégorie A s'établit à **-0,8%** en mars 2016, certaines catégories de population apparaissent plus fragilisées. C'est le cas des demandeurs d'emploi de longue durée et des demandeurs de 50 ans et plus. En un an, leurs volumes ont respectivement progressé de **5%** et **5,5%**. A contrario, les demandeurs de moins de 25 ans affichent une forte baisse (**-9,4%**)

LES 15 METIERS LES PLUS RECHERCHES PAR LES DEMANDEURS D'EMPLOI

DEFM catégorie A	mars 2016	Poids (métier / total des métiers)	Evolution annuelle
K2204 Nettoyage de locaux	1 521	3,8%	0,3%
K1303 Assistance auprès d'enfants	1 305	3,3%	6,3%
K1304 Services domestiques	1 220	3,1%	4,0%
N1103 Magasinage et préparation de commandes	1 175	2,9%	2,3%
H3302 Opérations manuelles d'assemblage, tri ou emballage	1 148	2,9%	3,5%
N1105 Manutention manuelle de charges	935	2,3%	0,5%
D1214 Vente en habillement et accessoires de la personne	911	2,3%	3,6%
M1607 Secrétariat	820	2,1%	3,8%
J1301 Personnel polyvalent des services hospitaliers	786	2,0%	0,0%
A1414 Horticulture et maraîchage	713	1,8%	7,4%
A1203 Entretien des espaces verts	700	1,8%	-2,0%
A1401 Aide agricole de production fruitière ou viticole	688	1,7%	1,8%
D1507 Mise en rayon libre-service	648	1,6%	-0,6%
F1606 Peinture en bâtiment	616	1,5%	-3,1%
A1402 Aide agricole de production légumière ou végétale	610	1,5%	5,5%

Source : Pôle Emploi Persee

A fin mars 2016, les métiers les plus recherchés par les demandeurs d'emploi se trouvent principalement dans ces trois secteurs :

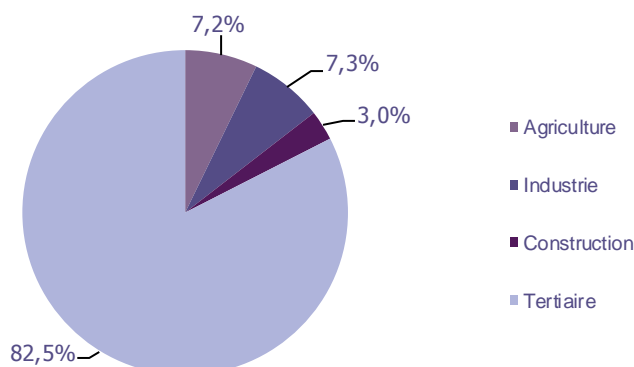
- « Services à la personne et à la collectivité » avec les métiers « Nettoyage de locaux » (1 521 demandeurs, +0,3%), « Assistance auprès d'enfants » (1 305 demandeurs, +6,3%) et « Services domestiques » (1 220 demandeurs, +4%) ;
- « Agriculture et pêche, espaces naturels et espaces verts, soins aux animaux » pour les métiers « Horticulture et maraîchage » (713 demandeurs, +7,4%), « Entretien des espaces verts » (700 demandeurs, -2%) et « Aide agricole de production fruitière ou viticole » (688 demandeurs, +1,8%) ;
- « Transport et logistique » pour les métiers « Magasinage et préparation de commandes » (1 175 demandeurs, +2,3%) et « Manutention manuelle de charges » (935 demandeurs, +0,5%).

LES OFFRES D'EMPLOI ENREGISTREES (OEE) PAR SECTEUR D'ACTIVITE ET PAR CONTRAT DE TRAVAIL

REPARTITION DE L'OFFRE D'EMPLOI PAR SECTEUR D'ACTIVITE

GRAPHIQUE 5

Répartition de l'offre d'emploi cumulée par secteur d'activité



Secteurs	Cumul 12 mois	Evol. Annuelle Cumulée
Agriculture	2 386	-5,5%
Industrie	2 425	9,8%
Construction	989	28,1%
Tertiaire	27 382	13,7%
TOTAL	33 182	12,1%

Source : Pôle Emploi Persee

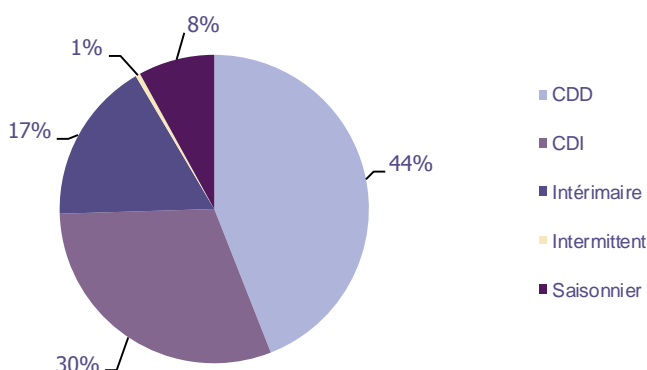
Sur un an, d'avril 2015 à mars 2016, Pôle emploi a recueilli **33 182** offres d'emploi sur le département du Maine et Loire, soit **12,1%** de plus qu'au cours des douze mois précédents. Plus de **82%** de ces offres sont issues du tertiaire (**27 382** offres), **7,3%** viennent de l'industrie et **3%** de la construction. Les offres de l'agriculture représentent **7,2%**.

A noter : les offres d'emploi intérimaire sont concentrées dans le tertiaire.

REPARTITION DE L'OFFRE D'EMPLOI PAR TYPE DE CONTRAT DE TRAVAIL

GRAPHIQUE 6

Répartition de l'offre d'emploi cumulée par type de contrat de travail



Contrats	Cumul 12 mois	Evol. Annuelle Cumulée
CDD	14 612	4,5%
CDI	10 113	20,1%
Intérimaire	5 645	34,3%
Intermittent	165	-25,7%
Saisonnier	2 647	-4,2%
TOTAL	33 182	12,1%

Source : Pôle Emploi Persee

Au regard des types de contrat de travail et de leur poids, la hausse est plus prononcée du côté des offres d'emploi intérimaire (+34,3%) et des offres d'emploi de type contrat à durée indéterminée (+20,1%). Les offres d'emploi de type contrat à durée déterminée sont également en hausse de +4,5%. A contrario, les offres d'emploi saisonnier sont en baisse de 4,2%. Les offres d'emploi de type contrat à durée déterminée représentent la plus importante part des offres avec 44%.

LES 15 METIERS LES PLUS RECHERCHES PAR LES EMPLOYEURS

Offres d'Emploi Enregistrées	De avril 2015 à mars 2016	Poids (métier / total des métiers)	Evolution annuelle cumulée
A1401 Aide agricole de production fruitière ou viticole	1 928	5,8%	2,0%
K2107 Enseignement général du second degré	1 562	4,7%	-10,9%
K1303 Assistance auprès d'enfants	1 298	3,9%	52,7%
G1602 Personnel de cuisine	797	2,4%	13,5%
K1304 Services domestiques	710	2,1%	34,2%
G1803 Service en restauration	695	2,1%	2,4%
N4101 Conduite de transport de marchandises sur longue distance	658	2,0%	34,3%
K1302 Assistance auprès d'adultes	652	2,0%	118,1%
N1103 Magasinage et préparation de commandes	602	1,8%	33,5%
D1501 Animation de vente	528	1,6%	-14,8%
H3302 Opérations manuelles d'assemblage, tri ou emballage	519	1,6%	18,8%
D1401 Assistanat commercial	516	1,6%	20,6%
K2204 Nettoyage de locaux	495	1,5%	9,5%
M1203 Comptabilité	490	1,5%	6,3%
J1501 Soins d'hygiène, de confort du patient	434	1,3%	13,6%

Source : Pôle Emploi Persee

En cumul sur douze mois, les métiers les plus recherchés par les employeurs se trouvent en grande majorité dans ces trois secteurs :

- « Services à la personne et à la collectivité » avec les métiers « Enseignement général du second degré » (1 562 offres), « Assistance auprès d'enfants » (1 298 offres) et « Services domestiques » (710 offres) ;
- « Agriculture et pêche, espaces naturels et espaces verts, soins aux animaux » avec le métier « Aide agricole de production fruitière et viticole » (1 928 offres) ;
- « Hôtellerie restauration, tourisme, loisirs et animation » avec les métiers « Personnel de cuisine » (797 offres) et « Service en restauration » (695 offres).

Statistiques et Indicateurs

Directeur de la publication ad-intérim : Alain MAUNY

Directeur de la rédaction : Josette BARREAU

Conception et réalisation : Service SEE – Brigitte VIGOUROUX
Catherine DORNIC

Contact : statsPDL@pole-emploi.fr

www.observatoire-emploi-paysdelaloire.fr

SERVICE ETUDES ET EVALUATION – POLE EMPLOI PAYS DE LA LOIRE