



MARCHE DU TRAVAIL : SYNTHÈSE BASSIN DU MANS SITUATION AU 30/06/2015

DOCUMENT MENSUEL - LIBRE DE DIFFUSION SOUS RESERVE DE MENTION DE LA SOURCE « POLE EMPLOI PAYS DE LA LOIRE »

LE TAUX DE CHOMAGE

Au premier trimestre 2015, avec **10,4%** de la population active, le taux de chômage de la zone d'emploi du Mans affiche un taux supérieur à celui enregistré au niveau départemental (**10%**) et à celui au niveau régional (**9%**). En un an, le taux de chômage a augmenté de **0,5 point**, soit une évolution moins favorable à celle du département et à celle de la région (**+0,4 point**).

L'ESSENTIEL

L'évolution annuelle du nombre de demandeurs d'emploi de catégorie A est de **+5,4%** à fin juin 2015. Le taux d'évolution du bassin du Mans est moins favorable que celui du département (**+4,5%**).

Les demandeurs d'emploi de 50 ans et plus, qui représentent **21%** des demandeurs d'emploi, sont plus affectés par cette situation (**+11,3%** de progression annuelle).

29 474 demandeurs d'emploi (catégories A, B et C) en données brutes sont comptabilisés à fin juin sur le bassin du Mans, soit **61,3%** du département.

Au cours des douze derniers mois, Pôle emploi a recueilli **11 351** offres d'emploi soit une baisse de **-11,6%** en évolution annuelle.

GRAPHIQUE 1

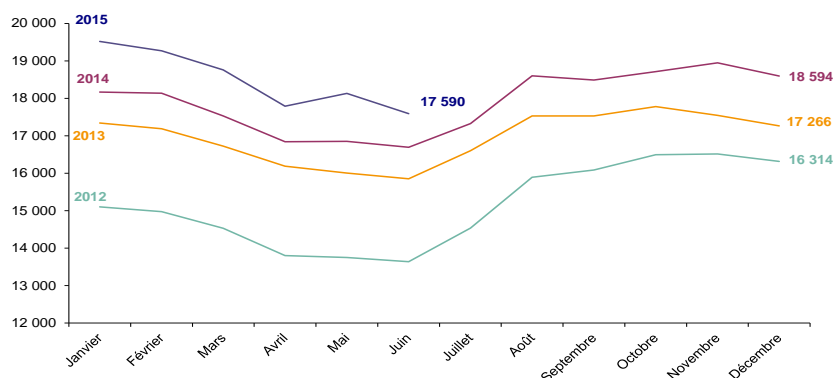


Source : INSEE

EVOLUTION DE LA DEFM CAT A

En juin 2015, sur le bassin du Mans, la demande d'emploi de catégorie A se chiffre à **17 590** personnes. Elle diminue de **3%** par rapport à mai 2015.

GRAPHIQUE 2

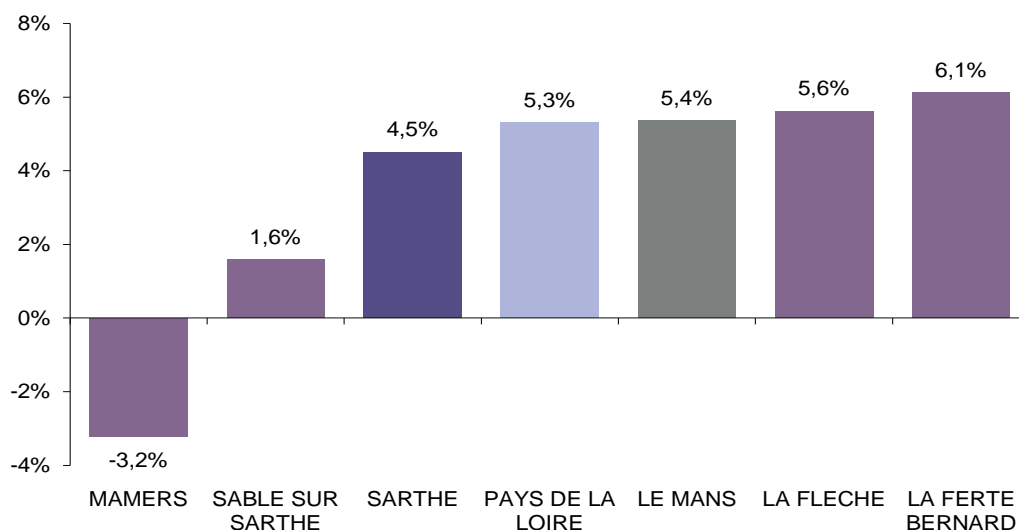


Source : Pôle Emploi Persee

LA DEMANDE D'EMPLOI EN FIN DE MOIS

Fin juin 2015, le nombre de demandeurs d'emploi de catégorie A s'établit à **17 590** personnes, soit une évolution annuelle de **+5,4%** comparativement à juin 2014. Cette évolution est moins favorable à celle affichée par le département de la Sarthe (**+4,5%**) et à celle affichée par la région Pays de la Loire (**+5,3%**).

GRAPHIQUE 3

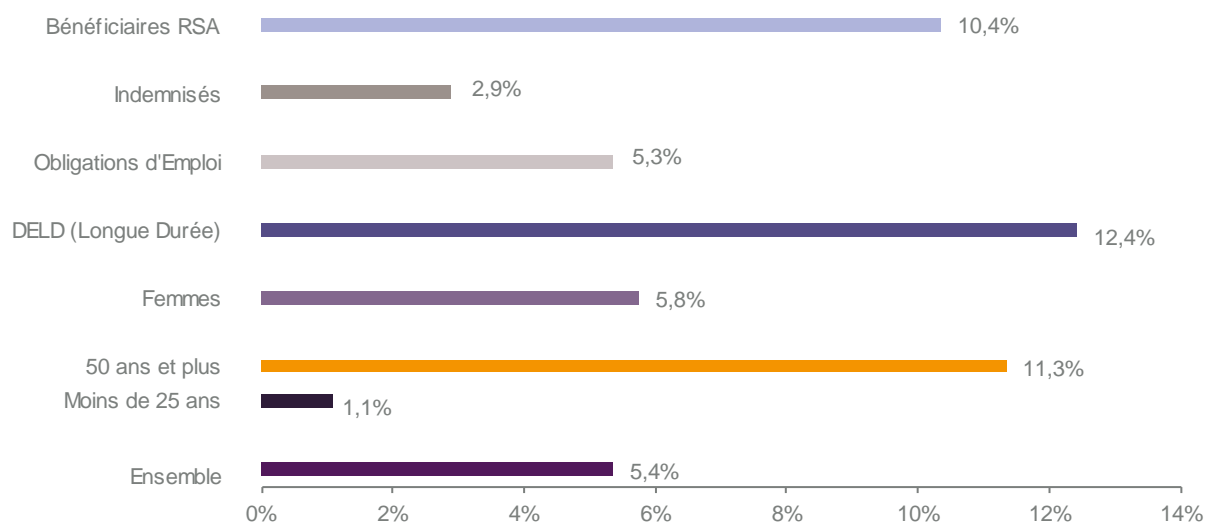


Source : Direccte et Pôle Emploi

En ajoutant à la catégorie A, les demandeurs d'emploi recensés en catégorie B (**4 158**) et ceux en catégorie C (**7 726**), le nombre de demandeurs d'emploi se chiffre sur le territoire du bassin d'emploi du Mans à **29 474**, soit une progression de **2 261** personnes par rapport à juin 2014 (**+8,3%**).

EVOLUTION DE LA DEFM PAR POPULATION (CATEGORIE A)

GRAPHIQUE 4



Source : Pôle Emploi Persee

Bien que l'évolution moyenne de la demande d'emploi de catégorie A s'établit à **+5,4%** en juin 2015, certaines catégories de population apparaissent plus fragilisées. C'est le cas des demandeurs d'emploi de 50 ans et plus, des demandeurs d'emploi de longue durée et, des bénéficiaires du RSA. En un an, leurs volumes ont respectivement progressé de **11,3%**, **12,4%** et **10,4%**.

LES 15 METIERS LES PLUS RECHERCHES PAR LES DEMANDEURS D'EMPLOI

DEFM catégorie A	juin 2015	Poids (métier / total des métiers)	Evolution annuelle
K1304 Services domestiques	774	4,4%	7,6%
K2204 Nettoyage de locaux	770	4,4%	11,0%
K1303 Assistance auprès d'enfants	618	3,5%	3,5%
N1103 Magasinage et préparation de commandes	535	3,0%	9,6%
D1214 Vente en habillement et accessoires de la personne	464	2,6%	1,5%
D1507 Mise en rayon libre-service	402	2,3%	4,1%
A1203 Entretien des espaces verts	391	2,2%	12,4%
M1607 Secrétariat	349	2,0%	5,1%
K1302 Assistance auprès d'adultes	339	1,9%	-3,4%
F1606 Peinture en bâtiment	311	1,8%	7,6%
D1505 Personnel de caisse	308	1,8%	-4,3%
N1105 Manutention manuelle de charges	292	1,7%	12,7%
G1603 Personnel polyvalent en restauration	282	1,6%	8,0%
M1602 Opérations administratives	273	1,6%	1,5%
H2909 Montage-assemblage mécanique	268	1,5%	5,9%

Source : Pôle Emploi Persee

A fin juin 2015, les métiers les plus recherchés par les demandeurs d'emploi se trouvent principalement dans ces trois secteurs :

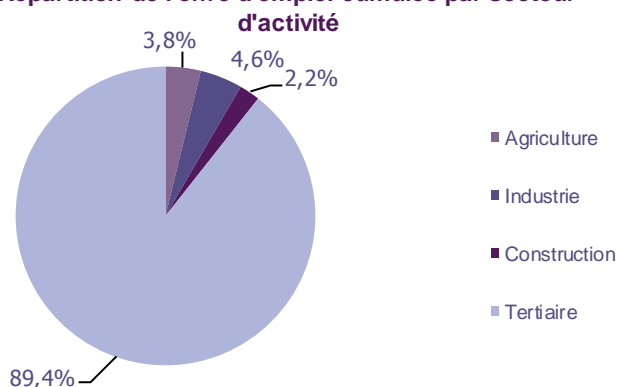
- « Services à la personne et à la collectivité » avec les métiers « Services domestiques » (774 demandeurs, 7,6%), « Nettoyage de locaux » (770 demandeurs, +11%) et, « Assistance auprès d'enfants » (618 demandeurs, +3,5%) ;
- « Commerce, vente et grande distribution » avec les métiers « Vente en habillement et accessoires de la personne » (464 demandeurs, +1,5%), « Mise en rayon libre-service » (402 demandeurs, +4,1%) et, « Personnel de caisse » (308 demandeurs, -4,3%) ;
- « Transport et logistique » avec les métiers « Magasinage et préparation de commandes » (535 demandeurs, +9,6%) et, « Manutention manuelle de charges » (292 demandeurs, 12,7%).

LES OFFRES D'EMPLOI ENREGISTREES (OEE) PAR SECTEUR D'ACTIVITE ET PAR CONTRAT DE TRAVAIL

REPARTITION DE L'OFFRE D'EMPLOI PAR SECTEUR D'ACTIVITE

GRAPHIQUE 5

Répartition de l'offre d'emploi cumulée par secteur d'activité



Secteurs	Cumul 12 mois	Evol. Annuelle Cumulée
Agriculture	431	7,8%
Industrie	519	-4,1%
Construction	255	-15,6%
Tertiaire	10 146	-12,5%
TOTAL	11 351	-11,6%

Source : Pôle Emploi Persee

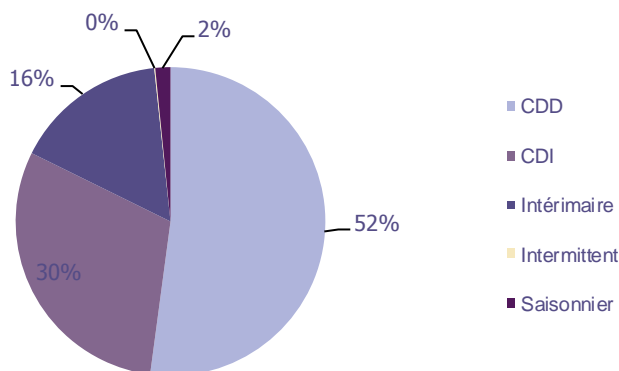
Sur un an, de juillet 2014 à juin 2015, Pôle emploi a recueilli **11 351** offres d'emploi sur le territoire du bassin du Mans soit **11,6%** de moins qu'au cours des douze mois précédents. **89,4%** de ces offres sont issues du tertiaire (**10 146** offres) et **3,8%** viennent de l'agriculture. La construction représente **2,2%** des offres et l'industrie **4,6%**.

A noter : les offres d'emploi intérimaire sont concentrées dans le tertiaire.

REPARTITION DE L'OFFRE D'EMPLOI PAR TYPE DE CONTRAT DE TRAVAIL

GRAPHIQUE 6

Répartition de l'offre d'emploi cumulée par type de contrat de travail



Contrats	Cumul 12 mois	Evol. Annuelle Cumulée
CDD	5 915	-6,1%
CDI	3 427	-25,9%
Intérimaire	1 818	5,3%
Intermittent	12	0,0%
Saisonnier	179	-1,1%
TOTAL	11 351	-11,6%

Source : Pôle Emploi Persee

Au regard des types de contrat de travail, les offres d'emploi intérimaire enregistrent une hausse en évolution annuelle de **+5,3%**. A contrario les offres d'emploi de type contrat à durée indéterminée, les offres d'emploi de type contrat à durée déterminée et, les offres d'emploi saisonnier reculent respectivement de **-25,9%**, **-6,1%** et **-1,1%**. La part d'offres d'emploi de type contrat à durée déterminée est la plus importante avec **52%**.

LES 15 METIERS LES PLUS RECHERCHES PAR LES EMPLOYEURS

Offres d'Emploi Enregistrées	De juillet 2014 à juin 2015	Poids (métier / total des métiers)	Evolution annuelle cumulée
K1303 Assistance auprès d'enfants	726	6,4%	-64,3%
K1304 Services domestiques	492	4,3%	63,5%
K1302 Assistance auprès d'adultes	467	4,1%	56,7%
A1402 Aide agricole de production légumière ou végétale	420	3,7%	57,9%
K2204 Nettoyage de locaux	308	2,7%	6,6%
D1408 Téléconseil et télévente	277	2,4%	50,5%
N4101 Conduite de transport de marchandises sur longue distance	272	2,4%	5,8%
D1401 Assistanat commercial	228	2,0%	10,1%
G1803 Service en restauration	223	2,0%	-13,2%
D1403 Relation commerciale auprès de particuliers	222	2,0%	26,9%
M1203 Comptabilité	209	1,8%	1,5%
G1602 Personnel de cuisine	199	1,8%	-17,4%
H2903 Conduite d'équipement d'usinage	168	1,5%	0,6%
N1103 Magasinage et préparation de commandes	166	1,5%	6,4%
F1704 Préparation du gros oeuvre et des travaux publics	161	1,4%	-11,5%

Source : Pôle Emploi Persee

En cumul sur douze mois, les métiers les plus recherchés par les employeurs se trouvent en grande majorité dans ces trois secteurs :

- « Services à la personne et à la collectivité » avec les métiers « Assistance auprès d'enfants » (**726** offres), « Services domestiques » (**492** offres) et, « Assistance auprès d'adultes » (**467** offres) ;
- « Commerce, vente et grande distribution » avec les métiers « Téléconseil et télévente » (**277** offres), « Assistanat commercial » (**228** offres) et, « Relation commerciale auprès de particuliers » (**222** offres) ;
- « Transport et logistique » avec les métiers « Conduite de transport de marchandises sur longue distance » (**272** offres) et, « Magasinage et préparation de commandes » (**166** offres).

Statistiques et Indicateurs

Directeur de la publication : Alain MAUNY

Directeur de la rédaction : Josette BARREAU

Conception et réalisation : Service SEE – Brigitte VIGOUROUX

Catherine MOULIN - DORNIC

Contact : statsPDL@pole-emploi.fr