



MAINE ET LOIRE

ENQUETE BMO 2017

BASSIN DE SAUMUR



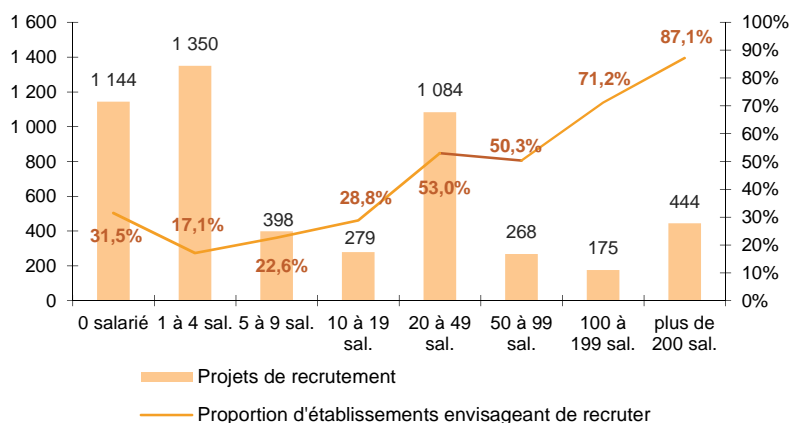
CHIFFRES CLES

	SAUMUR	EVOLUTION / 2016	MAINE ET LOIRE	EVOLUTION / 2016
% D'ETABLISSEMENTS RECRUTEURS	24,2%	↗	24,6%	↗
PROJETS DE RECRUTEMENT ENREGISTRES	5 143	↗	26 452	↗
% DIFFICULTES DE RECRUTEMENT	35,3%	↗	39,1%	↗
POIDS DES PROJETS SAISONNIERS	69,6%	↗	50,0%	↘

LES SECTEURS QUI RECRUTENT

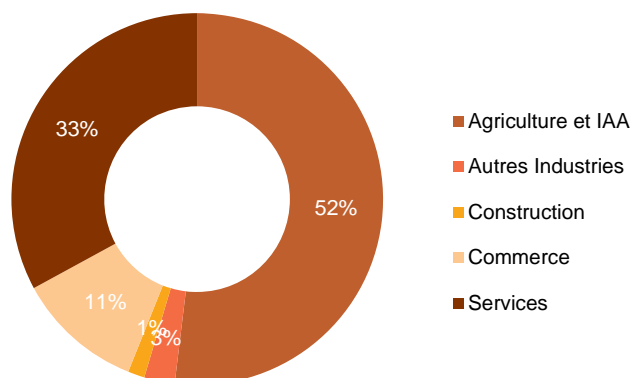
GRAPHIQUE 1

PROJETS DE RECRUTEMENT ET PROPORTION D'ETABLISSEMENTS RECRUTEURS PAR TAILLE D'ETABLISSEMENT



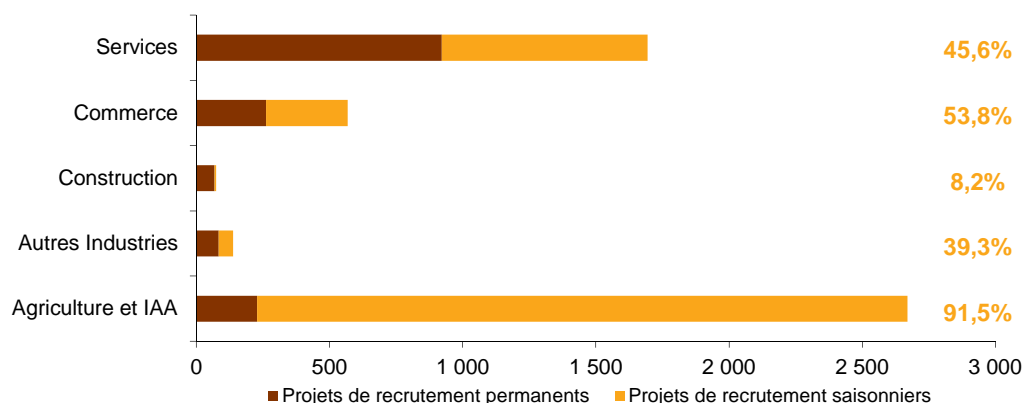
GRAPHIQUE 2

REPARTITION DES PROJETS DE RECRUTEMENT PAR SECTEUR D'ACTIVITE



GRAPHIQUE 3

POIDS DES PROJETS SAISONNIERS



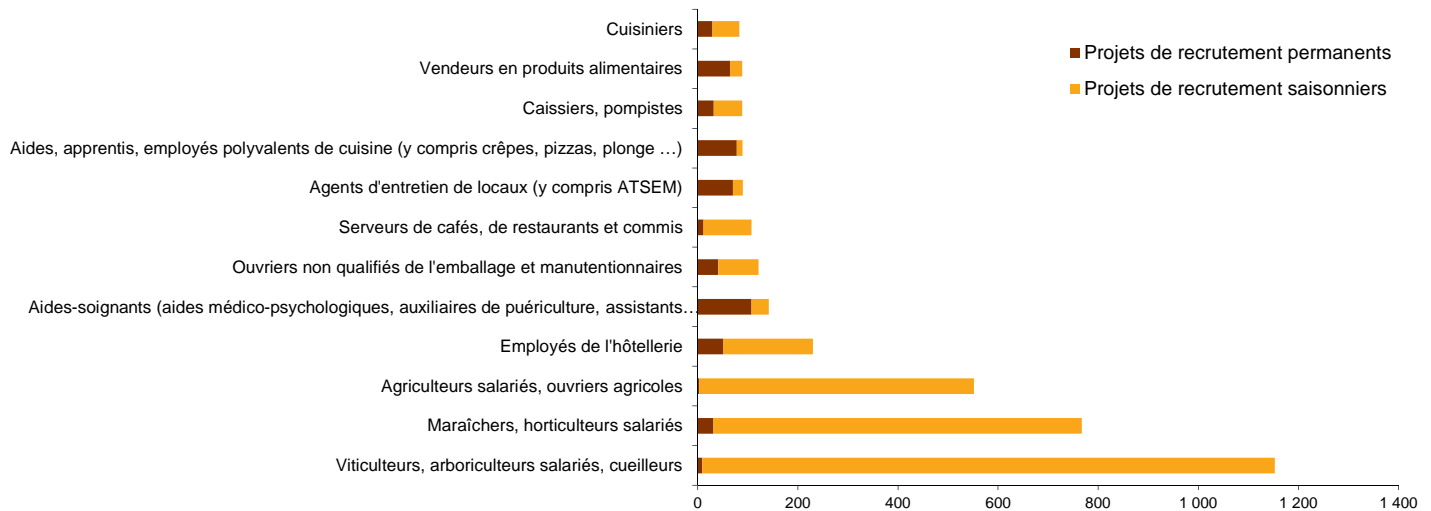
Cette étude résulte d'une enquête par questionnaires auto administrés en novembre et décembre 2016 auprès de l'ensemble des établissements (secteur privé, agricole, collectivités territoriales, fonction publique hospitalière) du bassin d'emploi.

L'enquête BMO comptabilise les projets de recrutement (créations ou renouvellement de postes) déclarés par les employeurs et non les flux d'emploi, mesurés postérieurement. Autrement dit, l'indicateur traduit les anticipations des entrepreneurs sur leurs perspectives d'embauche pour l'année à venir.

LES METIERS RECHERCHES

GRAPHIQUE 4

LES 12 METIERS LES PLUS RECHERCHES



LES METIERS EN TENSION

GRAPHIQUE 5

PROPORTION DE RECRUTEMENTS JUGES DIFFICILES PAR SECTEUR D'ACTIVITE

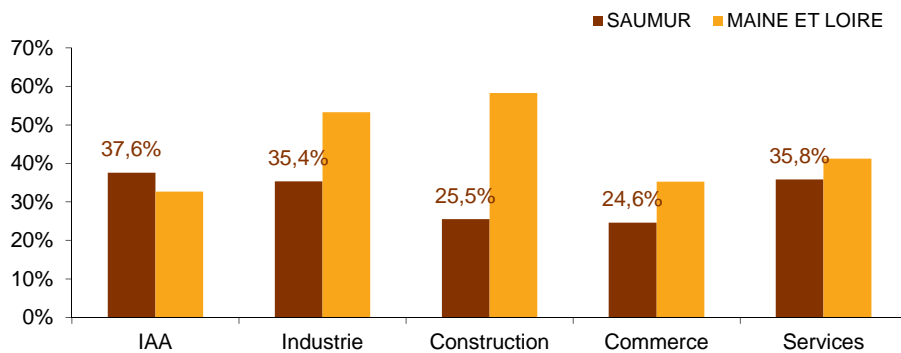


TABLEAU 1

LISTE DES METIERS LE PLUS SOUVENT ASSOCIES A DES DIFFICULTES DE RECRUTEMENT

Métier	Effectifs à recruter	Taux de tension	Poids des recrutements saisonniers
Ouvriers non qualifiés des industries agro-alimentaires	29	100,0%	66,7%
Infirmiers, cadres infirmiers et puéricultrices	23	100,0%	31,5%
Éleveurs salariés	30	92,1%	54,0%
Mécaniciens et électroniciens de véhicules	22	91,7%	0,0%
Apprentis et ouvriers non qualifiés de l'alimentation (hors industries agro-alimentaires)	52	90,7%	0,0%
Ouvriers qualifiés polyvalents d'entretien du bâtiment	22	89,2%	0,0%
Employés de maison et personnels de ménage	40	86,1%	13,9%
Chefs cuisiniers	23	84,8%	52,2%
Conducteurs de véhicules légers (conducteurs de taxis, ambulanciers...)	21	83,6%	0,0%
Aides à domicile, aides ménagères, travailleuses familiales	66	83,0%	36,7%
Menuisiers et ouvriers de l'agencement et de l'isolation	21	70,4%	29,6%
Cuisiniers	83	69,9%	64,9%

* Uniquement sur les métiers qui recensent plus de 15 projets de recrutement du territoire

Rapport national, synthèses régionales, ... retrouvez toutes les informations sur l'enquête Besoins en Main d'Œuvre 2017 sur le site institutionnel de Pôle emploi www.bmo.pole-emploi.org.

Toutes les informations régionales sont également sur www.observatoire-emploi-paysdelaloire.fr.

Cette publication est la propriété de Pôle emploi Pays de la Loire. La mention de la source, à savoir Pôle emploi Pays de la Loire, doit être impérativement portée sur toute publication.

Contact : statspdl@pole-emploi.fr - www.observatoire-emploi-paysdelaloire.fr

Directeur de la publication :
Alain MAUNY – Laurence ROSSI

Directeur de la rédaction :
Josette BARREAUD

Conception et réalisation :
Linda LAUNAY