



DONNEES REPERES

COMMUNAUTES DE COMMUNES

SITUATION AU 31 MARS 2016

JUIN 2016





pôle emploi

Libre de diffusion sous réserve de mention de la source « Pôle emploi Pays de la Loire »

LES CHIFFRES CLES

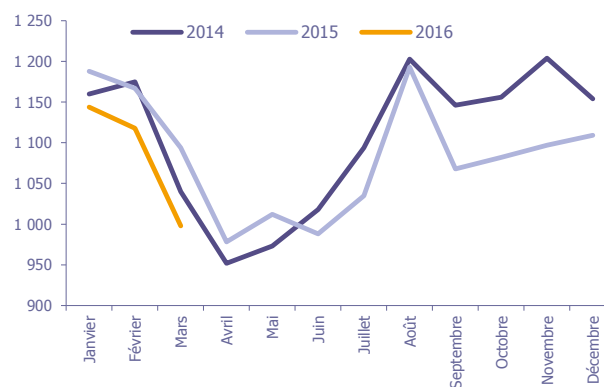
	DEFM Cat A	Evolution annuelle
CC Terres de Montaigu	998	-8,7%
Dépt 85	28 545	-4,3%
Pays de la Loire	171 332	-1,9%
Poids de la CC/dpt	3,5%	

CC Terres de Montaigu

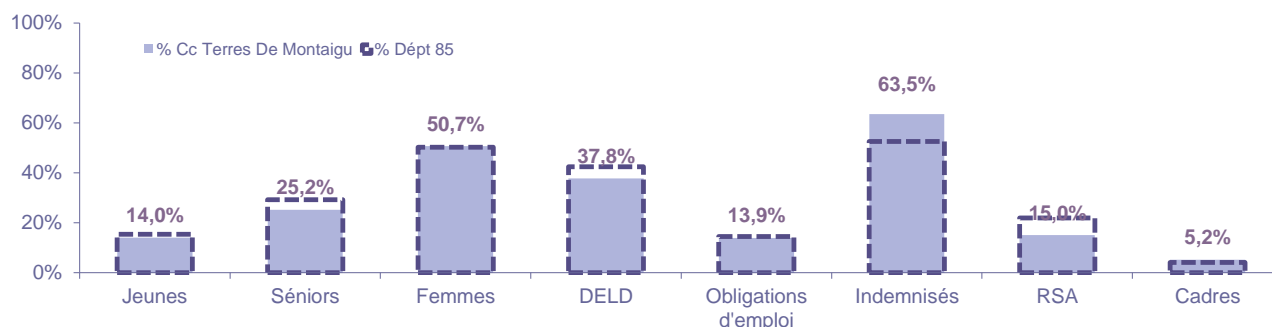
		
Volume	492	506
Poids	49,3%	50,7%
Evo. annuelle	-11,2%	-6,1%

EVOLUTION DE LA DEMANDE D'EMPLOI (Catégorie A)

	DEFM Cat A	Poids	Evolution annuelle
Hommes	492	49,3%	-11,2%
- 25 ans	72	7,2%	-39,5%
25-49 ans	293	29,4%	-1,3%
50 ans et +	127	12,7%	-8,0%
Femmes	506	50,7%	-6,1%
- 25 ans	68	6,8%	-21,8%
25-49 ans	314	31,5%	-1,3%
50 ans et +	124	12,4%	-7,5%
- 25 ans	140	14,0%	-32,0%
25-49 ans	607	60,8%	-1,3%
50 ans et +	251	25,2%	-7,7%
TOTAL	998	100,0%	-8,7%



REPARTITION DE LA DEMANDE D'EMPLOI PAR PUBLICS (Catégorie A)



Evolution annuelle

CC Terres de Montaigu	-32,0%	-7,7%	-6,1%	-6,9%	-6,1%	-0,8%	-8,0%	2,0%
Dépt 85	-15,9%	4,4%	-2,9%	3,7%	9,7%	-4,3%	0,1%	-5,6%

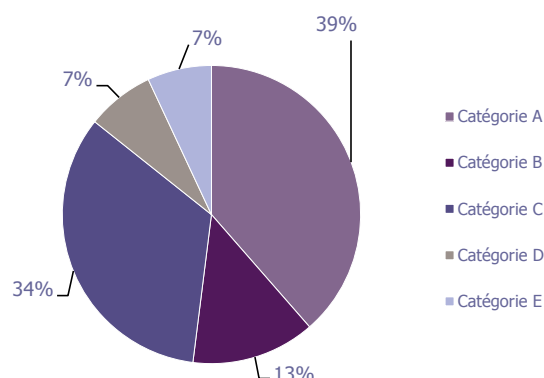
LA DEMANDE D'EMPLOI

31 MARS 2016 (DONNEES BRUTES)

CC Terres de Montaigu

LES CATEGORIES DE DEMANDEURS D'EMPLOI

	DEFM mars 2016	Poids	Evolution annuelle
Catégorie A	998	38,6%	-8,7%
Catégorie B	347	13,4%	-4,4%
Catégorie C	872	33,7%	15,6%
Catégorie D	190	7,3%	13,1%
Catégorie E	180	7,0%	20,8%
TOTAL	2 587	100,0%	2,4%



LES 15 METIERS LES PLUS RECHERCHES PAR LES DE (Catégorie A)

	Hommes	Femmes	Total	Poids (métier / total des métiers)
K1303 Assistance auprès d'enfants	NC	NC	40	4,0%
H2102 Conduite d'équipement de production alimentaire	11	26	37	3,7%
K2204 Nettoyage de locaux	11	26	37	3,7%
N1103 Magasinage et préparation de commandes	28	8	36	3,6%
H3302 Opérations manuelles d'assemblage, tri ou emballage	16	18	34	3,4%
N1105 Manutention manuelle de charges	NC	NC	25	2,5%
K1304 Services domestiques	NC	NC	23	2,3%
J1301 Personnel polyvalent des services hospitaliers	NC	NC	22	2,2%
M1607 Secrétariat	NC	NC	22	2,2%
D1214 Vente en habillement et accessoires de la personne	NC	NC	18	1,8%
A1203 Entretien des espaces verts	NC	NC	16	1,6%
G1803 Service en restauration	NC	NC	16	1,6%
D1106 Vente en alimentation	NC	NC	15	1,5%
G1602 Personnel de cuisine	10	5	15	1,5%
M1203 Comptabilité	NC	NC	14	1,4%

NC : données non communiquées en raison du secret statistique (< à 5)

DEMANDES D'EMPLOI ENTREES ET SORTIES (Catégorie A)

	Demandes enregistrées			Demandes sorties			
	Cumul 12 mois	Evol. Ann.	Cum.	Cumul 12 mois	Evol. Ann.	Cum.	
dont :	2 347	-1,5%		2 311	4,6%		dont :
licenciements économiques	19	-26,9%		904	2,8%		absences au contrôle
autres licenciements	205	-9,7%		579	0,7%		reprises emploi signalées
démissions	55	-27,6%		254	38,0%		entrées en stage formation
fin de CDD	634	-10,5%		255	-8,9%		arrêts de recherche
fin de mission d'intérim	271			168	24,4%		radiations administratives
premières entrées	73	-1,4%		151	-3,8%		autres cas
reprises d'activité	260	18,7%					
autres cas	830	8,0%					

LES OFFRES D'EMPLOI

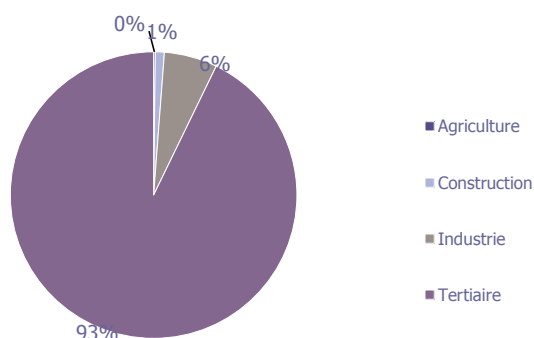
31 MARS 2016 (DONNEES BRUTES)

CC Terres de Montaigu

LES CHIFFRES CLES

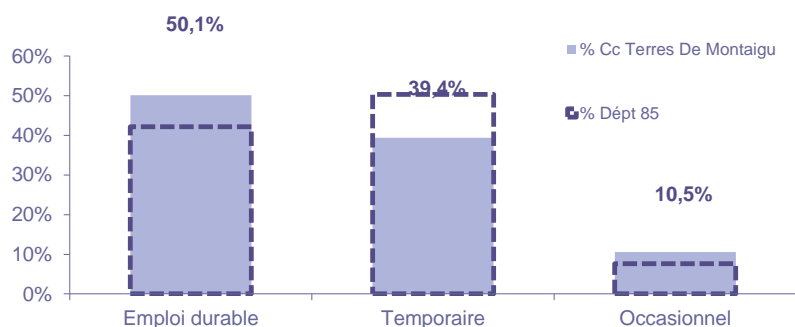
	Nombre	Evolution annuelle		Cumul 12 mois	Evolution annuelle cumulée	
OEE Cc Terres De Montaigu	277	48,9%	↗	3 239	60,3%	↗
OEE Dépt 85	3 230	18,4%	↗	28 362	20,0%	↗
OEE Pays de la Loire	17 984	20,5%	↗	170 358	12,6%	↗
Poids de la CC dans le dépt	8,6%			11,4%		

REPARTITION DE L'OFFRE D'EMPLOI PAR SECTEUR D'ACTIVITE



OEE	mars 2016	Cumul 12 mois	Evol. Annuelle Cumulée
Agriculture		6	-45,5%
Construction	3	33	120,0%
Industrie	31	194	70,2%
Tertiaire	243	3 006	59,9%
TOTAL	277	3 239	60,3%

REPARTITION DE L'OFFRE D'EMPLOI PAR TYPE D'OFFRE



Evolution annuelle cumulée - mars 2016		
OEE	Cc Terres De Montaigu	Dépt 85
Durable	126,9%	35,0%
Temporaire	28,4%	9,4%
Occasionnel	9,6%	11,3%

Source : Pôle emploi - Persee

Emploi durable : Offres d'emploi enregistrées à Pôle emploi, correspondants à des contrats d'une durée supérieure à 6 mois.

Emploi temporaire : Offres d'emploi enregistrées à Pôle emploi, correspondants à des contrats d'une durée comprise entre 1 et 6 mois.

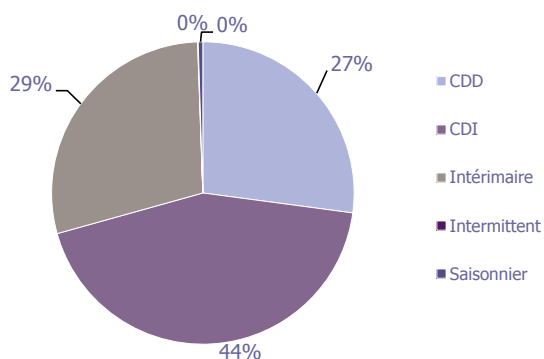
Emploi occasionnel : Offres d'emploi enregistrées à Pôle emploi, correspondants à des contrats d'une durée inférieure à un mois.

LES OFFRES D'EMPLOI

31 MARS 2016 (DONNEES BRUTES)

CC Terres de Montaigu

REPARTITION DE L'OFFRE D'EMPLOI PAR TYPE DE CONTRAT DE TRAVAIL



	mars 2016	Cumul 12 mois	Evol. Annuelle Cumulée
CDD	96	878	24,4%
CDI	78	1 411	175,6%
Intérimaire	100	932	21,0%
Intermittent		2	-33,3%
Saisonnier	3	16	-44,8%
TOTAL	277	3 239	60,3%

LES 15 METIERS LES PLUS RECHERCHES PAR LES EMPLOYEURS

Offres d'Emploi Enregistrées	De avril 2015 à mars 2016	Poids (métier / total des métiers)
C1504 Transaction immobilière	797	24,6%
K2111 Formation professionnelle	212	6,5%
H2102 Conduite d'équipement de production alimentaire	92	2,8%
N4101 Cond. de transport de marchandises sur longue distance	90	2,8%
K2204 Nettoyage de locaux	87	2,7%
H2206 Réalisation de menuiserie bois et tonnellerie	74	2,3%
N1103 Magasinage et préparation de commandes	71	2,2%
D1507 Mise en rayon libre-service	59	1,8%
H3404 Peinture industrielle	55	1,7%
H2903 Conduite d'équipement d'usinage	50	1,5%
I1304 inst. et maintenance d'équipements ind. et d'exploit.	44	1,4%
H2913 Soudage manuel	42	1,3%
I1604 Mécanique automobile	41	1,3%
D1401 Assistanat commercial	38	1,2%
H3302 Opérations manuelles d'assemblage, tri ou emballage	35	1,1%

Directeur de publication :
 Alain MAUNY
 Directeur de la rédaction :
 Josette BARREAU
 Conception et réalisation :
 Service Statistiques, Etudes et Evaluation
 Catherine DORNIC, Brigitte VIGOUROUX.

Source : Pôle emploi - Persee

Contact : statsPDL@pole-emploi.fr

www.observatoire-emploi-paysdelaloire.fr