



# Les demandeurs d'emploi en obligation d'emploi

## Loire-Atlantique

Situation au 30/09/2011

Document trimestriel



Libre de diffusion sous réserve de mention de la source « Pôle emploi Pays de la Loire »

**Obligation d'Emploi :** Demandeurs d'emploi bénéficiant de l'obligation d'emploi instituée par l'article L.323-1 du Code du travail :

- les travailleurs reconnus handicapés par la CDAPH,
- les victimes d'accidents du travail ou maladies professionnelles,
- les titulaires d'une pension d'invalidité,
- les anciens militaires et assimilés, titulaires d'une pension militaire d'invalidité,
- les titulaires de la carte d'invalidité.

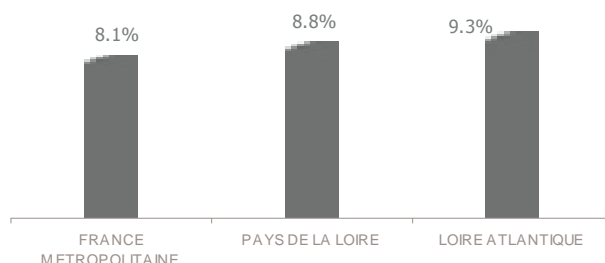
**ALERTE :** Pôle emploi n'a pas connaissance de tous les demandeurs d'emploi en obligation d'emploi.

## LA SITUATION GEOGRAPHIQUE

En septembre 2011, les demandeurs d'emploi en obligation d'emploi représentent 9,3% de la totalité des demandeurs d'emploi en fin de mois (DEFM) sur le département de la Loire-Atlantique (Catégorie A), soit plus de 4 600 personnes.

Cette proportion est supérieure au poids enregistré au niveau régional et national.

Poids des obligations d'obligation sur la DEFM totale

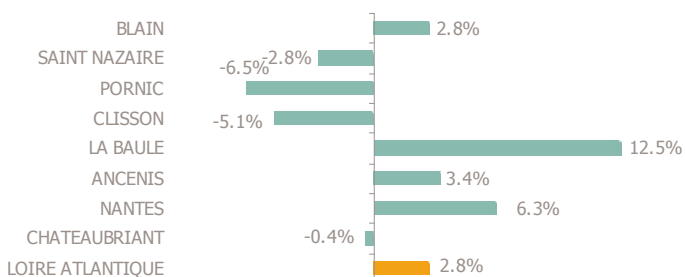


Le nombre total de DEFM (catégorie A) a régressé de 2,3% sur la Loire-Atlantique entre septembre 2010 et 2011. Pour les demandeurs d'emploi en obligation d'emploi, la situation est moins favorable, puisque leur nombre a augmenté de 2,8%.

Cette évolution est inférieure au niveau régional (+6,5%) et national (+14,1%).

Sur le département, les résultats sont hétérogènes par bassin d'emploi. En effet, Pornic, Saint-Nazaire et Clisson affichent une diminution des DEFM en obligation d'emploi. Ancenis, Nantes et Blain enregistrent des progressions modérées (de 3% à 6%) tandis que le bassin de La Baule voit le nombre de ses DEFM en obligation d'emploi augmenter fortement sur un an (+12,5%).

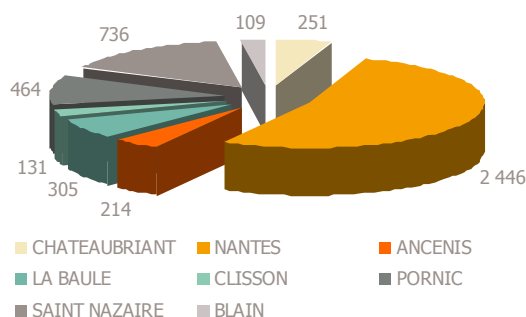
Evolution annuelle des DEFM en obligation d'emploi – catégorie A



En Pays de la Loire, 40% de la DEFM en obligation d'emploi est rattachée au département de la Loire-Atlantique. Le bassin de Nantes représente 52,5% des demandeurs d'emploi du département.

**DEFM Catégorie A :** Personnes sans emploi, immédiatement disponibles, tenues d'accomplir des actes positifs de recherche d'emploi sans aucune activité réduite.

Volume des DEFM en obligation d'emploi – catégorie A



# LA TYPOLOGIE

A fin septembre 2011, les 4 600 DEFM (catégorie A) en obligation d'emploi de la Loire-Atlantique ont les caractéristiques suivantes :

- 56,3% sont des hommes.
- 37,4% a 50 ans ou plus, tandis que les jeunes de moins de 25 ans ne représentent que 3,8% de la population en question.
- 25,9% ont un niveau de formation supérieur au CAP ou BEP. 14,7% sont soit sans diplôme, soit détenteurs du brevet des collèges.
- 55,4% sont des ouvriers ou employés qualifiés. 8,2% ont une qualification de niveau technicien, agent de maîtrise ou cadre.
- 830 personnes touchent le RSA, soit 17,8% des DEFM en obligation d'emploi.
- Plus de 4 personnes sur 10 ne sont pas indemnisées. 36% de l'ensemble des DEFM en obligation d'emploi touchent une allocation du régime d'assurance chômage et 19% une allocation du régime de solidarité.
- 49% sont inscrits à Pôle emploi depuis au moins 12 mois et 25% depuis au moins 24 mois.
- Seulement 3,4% des travailleurs handicapés relèvent du milieu protégé (Etablissement et Service d'Aides par le Travail : ESAT).

## DEFM catégorie A par type d'obligation d'emploi

Obligation d'Emploi	DEFM cat. A	Poids
Alloc. adulte handicapé	19	0.4%
Alloc. adulte handicapé (CNASEA)	NC	-
Autre	NC	-
Carte d'invalidité	24	0.5%
En instance CDA	317	6.8%
Orphelin de guerre	85	1.8%
Pension d'invalidité s.s. ou autre	139	3.0%
Pensionné de guerre	NC	-
RQTH ESAT	160	3.4%
RQTH Marché du travail	3 669	78.8%
Rente AT/MP	38	0.8%
TH catégorie A	40	0.9%
TH catégorie B	144	3.1%
TH catégorie C	9	0.2%
Veuve de guerre/conjoint	NC	-

51,3% des demandeurs d'emploi en obligation d'emploi (catégorie A) inscrits à fin septembre 2011 sont concentrés sur les 20 premiers emplois/métiers recherchés (contre 35,5% pour l'ensemble des DEFM catégorie A).

Dans la majorité des cas, il s'agit de métiers requérant peu de qualification.

32% concernent le domaine services à la personne et à la collectivité tel que le nettoyage de locaux ou services domestiques.

Le domaine du support à l'entreprise représente 24,5% des 20 premiers métiers recherchés (opérations administratives, accueil et renseignements...).

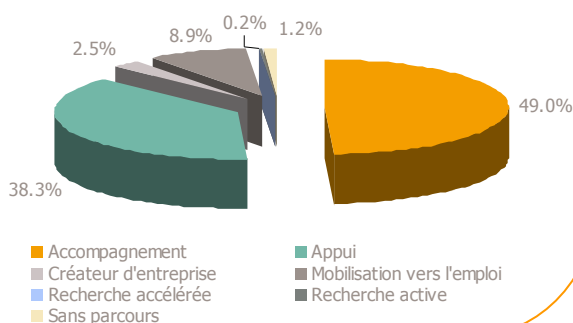
Enfin, 14,1% se rapportent au transport et à la logistique (conduite et livraison par tournées sur courte distance ...).

## Les 20 métiers les plus recherchés par les DEFM catégorie A en obligation d'emploi

Emploi/métier recherché détaillé (ROME)	DEFM cat. A	Poids
K2204 Nettoyage de locaux	221	4.7%
M1602 Opérations administratives	219	4.7%
K1304 Services domestiques	182	3.9%
I1203 Maintenance des bâtiments et des locaux	169	3.6%
M1601 Accueil et renseignements	163	3.5%
K1303 Assistance auprès d'enfants	152	3.3%
M1607 Secrétariat	141	3.0%
H3302 Opérations manuelles d'assemblage, tri ou emballage	137	2.9%
A1203 Entretien des espaces verts	131	2.8%
N4105 Conduite et livraison par tournées sur courte distance	129	2.8%
N1103 Magasinage et préparation de commandes	128	2.7%
G1605 Plonge en restauration	87	1.9%
N1105 Manutention manuelle de charges	79	1.7%
D1505 Personnel de caisse	78	1.7%
K1302 Assistance auprès d'adultes	74	1.6%
K2503 Sécurité et surveillance privées	69	1.5%
M1203 Comptabilité	61	1.3%
K2501 Gardiennage de locaux	57	1.2%
D1214 Vente en habillement et accessoires de la personne	55	1.2%
F1606 Peinture en bâtiment	55	1.2%

## LE SUIVI DE L'ACTIVITE

### DE cat A, B en obligation d'emploi - type de parcours



- En septembre 2011, 49% des demandeurs d'emploi en obligation d'emploi (catégorie A et B) sont positionnés sur le parcours accompagnement et 38% sur le parcours appui.

- Plus de 4 160 d'entre eux étaient suivis par une structure Pôle emploi tandis que près de 1 700 étaient suivis en co-traitance par Cap Emploi (pour un accompagnement de longue durée), soit 27%.

- De janvier à septembre 2011, 2 450 ont participé à un atelier, 360 à une évaluation, 820 à un accompagnement (hors CPP et BCA).

- De janvier à septembre 2011, Pôle emploi a mené près de 24 000 entretiens professionnels, soit 30% de plus que sur les mêmes mois de l'année précédente.