



Le Marché du Travail : Synthèse

Bassin de BLAIN

Document semestriel

Situation au 30/06/2012



Libre de diffusion sous réserve de mention de la source « Pôle emploi Pays de la Loire »

Faits marquants :

La progression annuelle du nombre de demandeurs d'emploi de catégorie A s'élève à **+12,1%** à fin juin 2012.

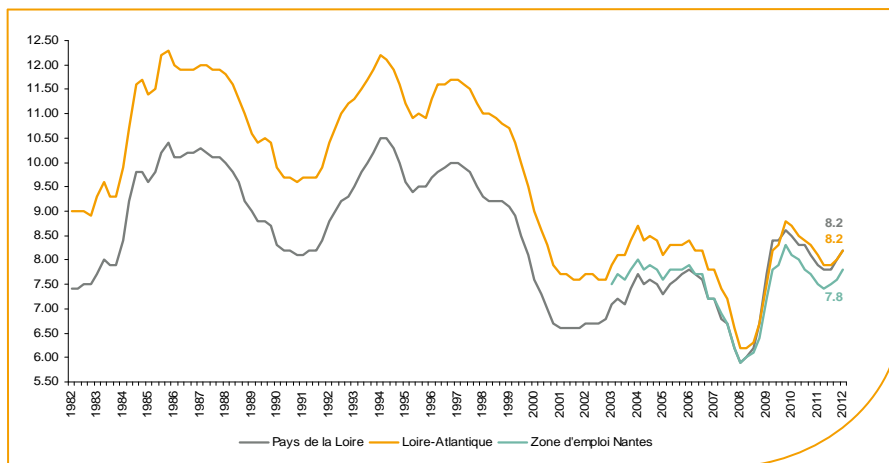
Les demandeurs d'emploi de 50 ans et plus, qui représentent **22,7%** des demandeurs d'emploi, sont plus affectés par cette situation (**+21%** de progression annuelle).

2 801 demandeurs d'emploi (catégories A, B et C) sont comptabilisés à fin juin sur le bassin de Blain, soit **3,3%** du département.

Au cours des douze derniers mois, Pôle emploi a recueilli **1 434** offres d'emploi soit une hausse de **10,2%** en évolution annuelle.

Le taux de chômage

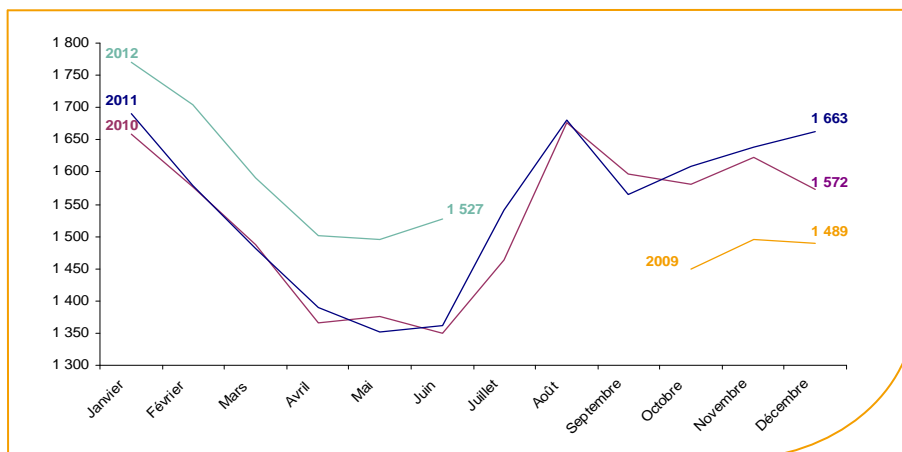
Au premier trimestre 2012, avec **7,8%** de la population active, le taux de chômage de la zone d'emploi de Nantes affiche un taux inférieur à celui enregistré au niveau départemental et régional (**8,2%**). En un an, le taux de chômage a augmenté de **+0,3 point**, soit une évolution moins favorable que celle du département (**+0,1 point**) mais identique à la région.



Source : INSEE

Evolution de la demande d'emploi fin de mois de catégorie A (DEFM)

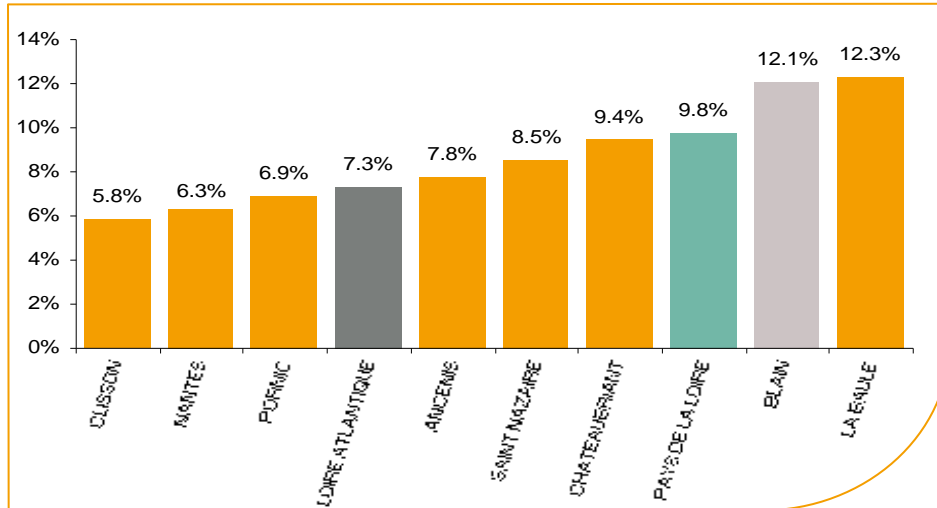
En juin 2012, sur le bassin de Blain, la demande d'emploi de catégorie A se chiffre à **1 527** personnes. Elle est en hausse de **+2,1%** par rapport à mai 2012.



Source : Pôle Emploi Persee

La demande d'emploi en fin de mois (DEFM)

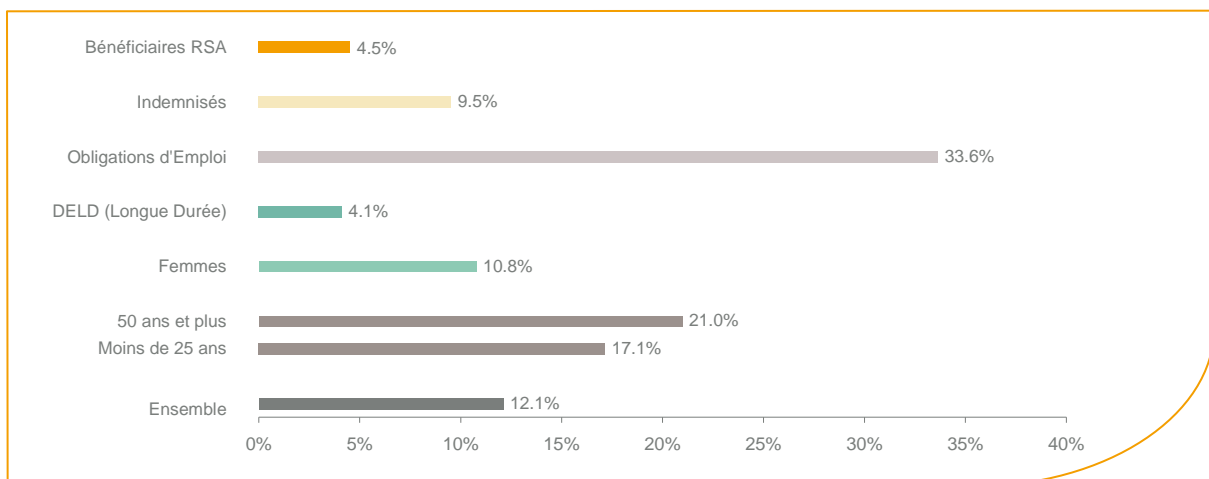
Fin juin 2012, le nombre de demandeurs d'emploi de catégorie A s'établit à **1 527** personnes, soit une progression annuelle de **+12,1%** comparativement à juin 2011. Cette évolution est très supérieure à celle affichée par le département de la Loire-Atlantique (**+7,3%**) et à celle affichée par la région Pays de la Loire (**+9,8%**).



Source : Pôle Emploi Persee

En ajoutant à la catégorie A, les demandeurs d'emploi recensés en catégorie B (**428**) et ceux en catégorie C (**846**), le nombre de demandeurs d'emploi se chiffre sur le territoire du bassin d'emploi de Blain à **2 801**, soit une progression de **200** personnes par rapport à juin 2011 (**+7,7%**).

Evolution de la DEFM de catégorie A par population



Source : Pôle Emploi Persee

Même si l'évolution annuelle de la demande d'emploi de catégorie A s'établit à **+12,1%** en juin 2012, certaines catégories de population apparaissent plus fragilisées. C'est le cas des demandeurs d'emploi de 50 ans et plus dont le volume a progressé en un an de **21%**, passant de **286** à **346** personnes. Les demandeurs en obligation d'emploi affichent une hausse de **+33,6%** et les demandeurs d'emploi de moins de 25 ans **+17,1%**.

Les 15 métiers les plus recherchés par les demandeurs d'emploi

DEFM catégorie A	juin 2012	Poids (métier / total des métiers)	Evolution annuelle
K1303 Assistance auprès d'enfants	73	4.8%	12.3%
J1301 Personnel polyvalent des services hospitaliers	41	2.7%	41.4%
A1203 Entretien des espaces verts	38	2.5%	31.0%
K1304 Services domestiques	35	2.3%	6.1%
N1103 Magasinage et préparation de commandes	34	2.2%	13.3%
H2102 Conduite d'équipement de production alimentaire	31	2.0%	40.9%
D1505 Personnel de caisse	29	1.9%	70.6%
M1607 Secrétariat	29	1.9%	-32.6%
N4105 Conduite et livraison par tournées sur courte distance	27	1.8%	58.8%
K2204 Nettoyage de locaux	26	1.7%	44.4%
D1106 Vente en alimentation	25	1.6%	8.7%
N4101 Conduite de transport de marchandises sur longue distance	24	1.6%	0.0%
D1401 Assistanat commercial	22	1.4%	0.0%
I1203 Maintenance des bâtiments et des locaux	22	1.4%	10.0%
D1214 Vente en habillement et accessoires de la personne	21	1.4%	-4.5%

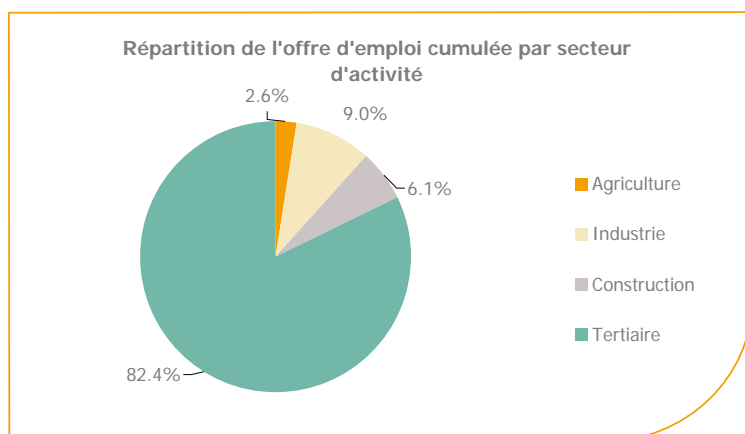
Source : Pôle Emploi Persee

A fin juin 2012, les métiers les plus recherchés par les demandeurs d'emploi se trouvent essentiellement dans ces trois secteurs :

- « Services à la personne et à la collectivité » avec les métiers « Assistance auprès d'enfant » (**73** demandeurs) et « Services domestiques » (**35** demandeurs) ;
- « Commerce, vente et grande distribution » avec les métiers « Personnel de caisse » (**29** demandeurs) et « Vente en alimentation » (**25** demandeurs) ;
- « Transport et logistique » avec les métiers « Magasinage et préparation de commandes » (**34** demandeurs) et « Conduite de transport de marchandises sur courte distance » (**27** demandeurs).

Les offres d'emploi enregistrées (OEE) par secteur d'activité et par contrat de travail

REPARTITION DE L'OFFRE D'EMPLOI PAR SECTEUR D'ACTIVITE



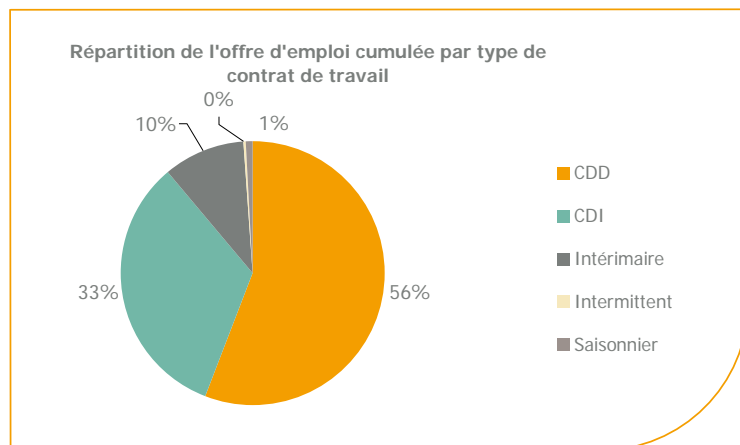
Secteurs	Cumul 12 mois	Evol. Annuelle Cumulée
Agriculture	37	105.6%
Industrie	129	9.3%
Construction	87	-23.7%
Tertiaire	1 181	12.4%
TOTAL	1 434	10.2%

Source : Pôle Emploi Persee

Sur un an, de juillet 2011 à juin 2012, Pôle emploi a recueilli **1 434** offres d'emploi sur le territoire du bassin de Blain, soit **10,2%** de plus qu'au cours des douze mois précédents. Plus de **82%** de ces offres sont issues du tertiaire (**1 181** offres) et affichent une hausse en évolution annuelle cumulée de **12,4%**. La construction représente **6,1%** des offres, l'industrie **9%** et l'agriculture **2,6%**.

A noter : les offres d'emploi intérimaire sont concentrées dans le tertiaire.

REPARTITION DE L'OFFRE D'EMPLOI PAR TYPE DE CONTRAT DE TRAVAIL



Contrats	Cumul 12 mois	Evol. Annuelle Cumulée
CDD	802	18.8%
CDI	471	-5.6%
Intérimaire	145	23.9%
Intermittent	3	-40.0%
Saisonnier	13	160.0%
TOTAL	1 434	10.2%

Source : Pôle Emploi Persee

Au regard des types de contrat de travail et de leur poids, la hausse est plus prononcée du côté des offres d'emploi intérimaire (+23,9%) et des offres d'emploi de type contrat à durée déterminée avec +18,8%. Cette dernière typologie d'offres représente la part la plus importante des offres avec 56%. A contrario, les offres d'emploi de type contrat à durée indéterminée sont en baisse de -5,6%.

Les 15 métiers les plus recherchés par les employeurs

Offres d'Emploi Enregistrées	De juillet 2011 à juin 2012	Poids (métier / total des métiers)	Evolution annuelle cumulée
K2204 Nettoyage de locaux	67	4.7%	13.6%
K2503 Sécurité et surveillance privées	67	4.7%	91.4%
D1106 Vente en alimentation	46	3.2%	187.5%
K1304 Services domestiques	38	2.7%	65.2%
A1203 Entretien des espaces verts	35	2.4%	9.4%
G1102 Promotion du tourisme local	35	2.4%	94.4%
J1301 Personnel polyvalent des services hospitaliers	34	2.4%	54.5%
N1105 Manutention manuelle de charges	34	2.4%	61.9%
G1803 Service en restauration	33	2.3%	32.0%
J1501 Soins d'hygiène, de confort du patient	32	2.2%	-31.9%
K1303 Assistance auprès d'enfants	28	2.0%	-26.3%
M1401 Conduite d'enquêtes	28	2.0%	
G1203 Animation de loisirs auprès d'enfants ou d'adolescents	27	1.9%	-3.6%
G1602 Personnel de cuisine	25	1.7%	-26.5%
H2102 Conduite d'équipement de production alimentaire	25	1.7%	92.3%

Source : Pôle Emploi SIAD2

En cumul sur douze mois, les métiers les plus recherchés par les employeurs se trouvent en grande majorité dans ces trois secteurs :

- « Services à la personne et à la collectivité » avec les métiers « Nettoyage de locaux » (67 offres), « Sécurité et surveillance privées » (67 offres) et « Services domestiques » (38 offres) ;
- « Hôtellerie-restauration, tourisme, loisirs et animation » avec les métiers « Promotion du tourisme local » (35 offres) et « Service en restauration » (33 offres) ;
- « Santé » avec les métiers « Personnel polyvalent des services hospitaliers » (34 offres) et « Soins d'hygiène, de confort du patient » (32 offres).

www.observatoire-emploi-paysdelaloire.fr

Le service Statistiques, Etudes et Evaluation est à votre disposition pour tout complément d'information

Contact : Statspdl@pole-emploi.fr

Directeur de publication :
Gwenaël PROUTEAU

Directeur de la rédaction :
Hervé BONNET

Conception et réalisation :

Service Statistiques, Etudes et
Evaluation – Catherine MOULIN,
Brigitte VIGOUROUX.