



Libre de diffusion sous réserve de mention de la source « Pôle emploi Pays de la Loire »

L'INDEMNISATION DES DEMANDEURS D'EMPLOI

PAYS DE LA LOIRE

SITUATION AU 30 SEPTEMBRE 2015

1. HAUSSE ANNUELLE DE 7,3% DU NOMBRE DE PERSONNES INDEMNISÉS PAR PÔLE EMPLOI EN SEPTEMBRE 2015.

Au mois de septembre 2015, Pôle emploi Pays de la Loire a indemnisé **166 900** personnes essentiellement en allocation ARE (**80,1%**). Le nombre d'allocataires indemnisés diminue de **2%** par rapport à août 2015. Sur un an, le nombre total d'allocataires indemnisés est en hausse de **7,3%** (en CVS).

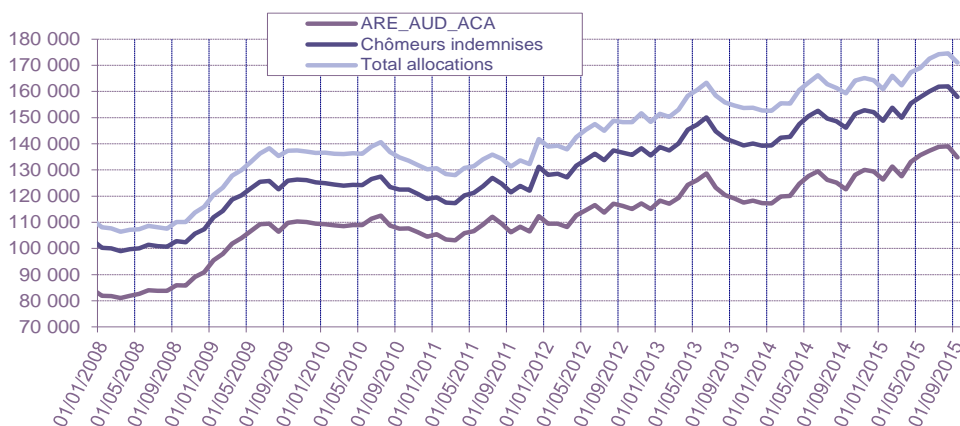
NOMBRE D'ALLOCATAIRES INDEMNISÉS AU TITRE DU DERNIER JOUR DU MOIS (DONNÉES CVS)

PAYS DE LA LOIRE	septembre 14	août 15	septembre 15	Evolution mensuelle %	Evolution annuelle %
TOTAL BFM (CVS)	159 340	174 580	171 050	-2,0%	7,3%
Assurance chômage (ARE,AUD, et ACA)	122 590	139 040	134 770	-3,1%	9,9%
Solidarité-Etat (*)	23 540	22 910	23 120	0,9%	-1,8%
Chômeurs indemnisés (Assurance chômage+ Solidarité-Etat)	146 130	161 950	157 890	-2,5%	8,0%
Autres bénéficiaires (Pré-retraités et Formation)	13 210	12 630	13 160	4,2%	-0,4%

CVS : Correction des Variations Saisonnières

Source : Pôle emploi

BÉNÉFICIAIRES EN FIN DE MOIS PAYS DE LA LOIRE (DONNÉES CVS)



NOMBRE D'ALLOCATAIRES INDEMNISÉS AU TITRE DU DERNIER JOUR DU MOIS (DONNÉES BRUTES)

PAYS DE LA LOIRE	septembre 14	août 15	septembre 15	Evolution annuelle %
TOTAL BFM (DONNÉES BRUTES)	155 256	169 052	166 900	7,5%
Assurance chômage (ARE,AUD, et ACA)	121 550	138 450	133 633	9,9%
Allocation d'Aide au Retour à l'emploi	121 546	138 448	133 631	9,9%
Allocation Unique Dégressive (AUD)				-
Allocation Chômeur Agé (ACA)	4	2	2	-50,0%
Solidarité-Etat	23 104	22 742	22 515	-2,5%
Allocation de Solidarité Spécifique (ASS)	19 602	19 796	19 584	-0,1%
Allocation Temporaires d'attente (ATA)	2 194	2 199	2 222	1,3%
Allocation Equivalent Retraite (AER)	1 107	736	696	-37,1%
Allocation Transitoire de Solidarité (ATS)	188			-100,0%
Allocation Exceptionnelle de Retour à l'emploi (AEPE)				-
Allocation Transitoire (AT)				-
Allocation de Fin de droit (AFD)	8	5	8	
Allocation de Professionnalisation et de Solidarité (APS)	5	6	5	
Chômeurs indemnisés (Assurance chômage + Solidarité-Etat)	144 654	161 192	156 148	7,9%
Allocation d'Aide au Retour à l'emploi en Formation (AREF)	2 864	1 326	3 377	17,9%
Pré-Retraite AS FNE (FNE)	41	18	16	-61,0%
Allocation Complémentaire (ACO)	1	1	1	
Allocation d'Aide pour le Retour à l'Emploi (ARPE)				-
Allocation de Pré-Retraite Progressive (PRP)				-
Allocation Spécifique de Conversion (ASC)				-
Allocation de Solidarité Spécifique Formation (ASS-F)	40	15	32	-20,0%
Aide Fin de Formation (AFF)				-
Allocation Spécifique de Reclassement (ASR)				-
Allocation Spécifique de Reclassement (ASRR)				-
Rémunération Formation Pôle emploi (RFPE)	665	248	694	4,4%
Allocation Transitoire Professionnelle (ATP)				-
Allocation en Faveur des Demandeurs d'emploi en Formation (AFDEF)				-
Allocation du Régime des Stagiaires Public (RSP)				-
Rémunération Fin de Formation 2011 (RFF)	1 481	613	1 248	-15,7%
Allocation Sécurisation Professionnelle (ASP)	5 303	5 454	5 200	-1,9%
Allocation Sécurisation Professionnelle (ASP-ARE)	207	185	184	-11,1%
Autres bénéficiaires (Pré-retraités et Formation)	10 602	7 860	10 752	1,4%

Source : Pôle emploi

2. HAUSSE ANNUELLE DE 13,2% DES PREMIERS PAIEMENTS SUR ADMISSION-RÉADMISSION EN SEPTEMBRE 2015.

32 334 premiers paiements sur admission-réadmission ont été effectués par Pôle emploi pour l'ensemble des allocations en septembre 2015. Une baisse de **3%** (en CVS) des premiers paiements est enregistrée par rapport à août 2015. Sur un an, le nombre de premiers paiements sur admission-réadmission est en hausse de **13,2%** (en CVS).

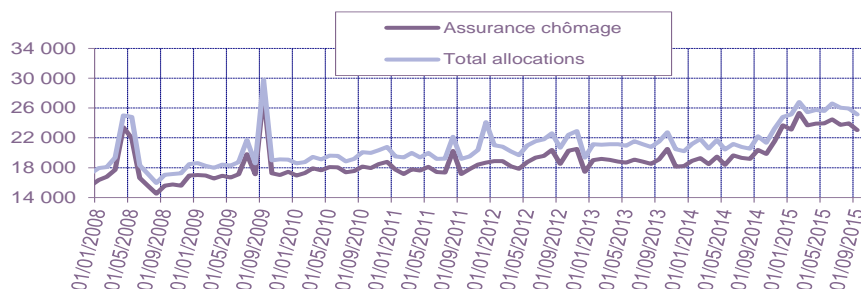
PREMIERS PAIEMENTS (CVS)

PAYS DE LA LOIRE	septembre 14	août 15	septembre 15	Evolution mensuelle %	Evolution annuelle %
TOTAL PREMIERS PAIEMENTS (CVS)	22 210	25 930	25 140	-3,0%	13,2%
dont Assurance chômage (CVS)	20 390	23 940	23 040	-3,8%	13,0%

CVS : Correction des Variations Saisonnières

Source : Pôle emploi

ÉVOLUTION DES PREMIERS PAIEMENTS PAYS DE LA LOIRE (DONNÉES CVS)



TOTAL PREMIERS PAIEMENTS (DONNÉES BRUTES)

PAYS DE LA LOIRE	septembre 14	août 15	septembre 15	Evolution annuelle %
PREMIERS PAIEMENTS	28 594	26 066	32 334	13,1%
Assurance chômage (ARE,AUD, et ACA)	23 147	22 620	25 727	11,1%
Allocation d'Aide au Retour à l'emploi	23 147	22 620	25 727	11,1%
Allocation Unique Dégressive (AUD)				-
Allocation Chômeur Agé (ACA)				-
Solidarité-Etat	1 095	1 357	1 650	50,7%
Allocation de Solidarité Spécifique (ASS)	727	1 055	1 250	71,9%
Allocation Temporaires d'attente (ATA)	349	286	381	9,2%
Allocation Equivalent Retraite (AER)	4			-100,0%
Allocation Transitoire de Solidarité (ATS)	1			-100,0%
Allocation Exceptionnelle de Retour à l'emploi (AEPE)				-
Allocation Transitoire (AT)				-
Allocation de Fin de droit (AFD)	14	16	17	21,4%
Allocation de Professionnalisation et de Solidarité (APS)			2	-
Chômeurs indemnisés (Assurance chômage + Solidarité-Etat)	24 242	23 977	27 377	12,9%
Allocation Formation Reclassement (AFR)				-
Allocation Spécifique de Conversion (ASC)				-
Allocation du Régime des Stagiaires Public (RSP)				-
Allocation d'Aide au Retour à l'emploi en Formation (AREF)	2 321	944	3 002	29,3%
Allocation de Solidarité Spécifique Formation (ASS-F)	44	19	48	9,1%
Aide Fin de Formation (AFF)				-
Allocation Spécifique de Reclassement (ASR)				-
Allocation Spécifique de Reclassement (ASRR)				-
Rémunération Formation Pôle emploi (RFPE)	605	189	711	17,5%
Allocation Transitoire Professionnelle (ATP)				-
Allocation en Faveur des Demandeurs d'emploi en Formation (AFDEF)	2	1	1	-50,0%
Pré-Retraite AS FNE (FNE)				-
Allocation Complémentaire (ACO)				-
Allocation d'Aide pour le Retour à l'Emploi (ARPE)				-
Allocation de Pré-Retraite Progressive (PRP)				-
Rémunération Fin de Formation 2011 (RFF)	938	405	680	-27,5%
Allocation Sécurisation Professionnelle (ASP)	416	493	486	16,8%
Allocation Sécurisation Professionnelle (ASP-ARE)	26	38	29	11,5%
Autres bénéficiaires (Pré-retraités et Formation)	4 352	2 089	4 957	13,9%

Source : Pôle emploi

3. HAUSSE ANNUELLE DE 21,4% DES CESSATIONS DE PAIEMENT ARE PAR PÔLE EMPLOI EN SEPTEMBRE 2015.

22 031 cessations de paiement au titre de l'allocation d'Aide au Retour à l'Emploi sont enregistrées au cours du mois de septembre 2015 par Pôle emploi Pays de la Loire. Une baisse de **1%** (en CVS) des cessations de paiement est enregistrée par rapport à août 2015. Sur un an, le nombre de cessations de paiement au titre de l'allocation d'Aide au Retour à l'Emploi est en hausse de **21,4%** (en CVS).

CESSATIONS DE PAIEMENT ARE (CVS)

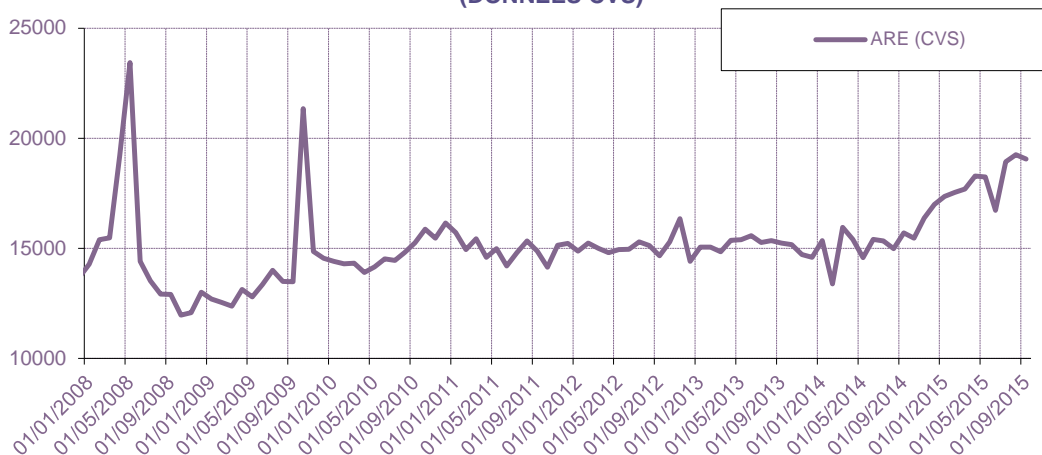
PAYS DE LA LOIRE	septembre 14	août 15	septembre 15	Evolution mensuelle %	Evolution annuelle %
CESSATIONS DE PAIEMENT ARE (CVS)	15 700	19 250	19 060	-1,0%	21,4%

CVS : Correction des Variations Saisonnières

Source : Pôle emploi

- ARE (allocation d'Aide au Retour à l'Emploi)

ÉVOLUTION DES CESSATIONS DE PAIEMENT EN ARE PAYS DE LA LOIRE (DONNÉES CVS)



CESSATIONS DE PAIEMENT ARE (DONNÉES BRUTES)

PAYS DE LA LOIRE	septembre 14	août 15	septembre 15	Evolution annuelle %
CESSATIONS DE PAIEMENT ARE	18 169	17 940	22 031	21,3%
Allocation d'Aide au Retour à l'emploi	2	1	2	
Allocation d'Aide au Retour à l'emploi (are 2003)	19	13	16	-15,8%
Allocation d'Aide au Retour à l'emploi (are 2006)	514	166	113	-78,0%
Allocation d'Aide au Retour à l'emploi (are 2009)	710	500	564	-20,6%
Allocation d'Aide au Retour à l'emploi (are 2011)	15 045	9 220	10 233	-32,0%
Allocation d'Aide au Retour à l'emploi (are 2014)	1 727	7 911	10 930	532,9%
Allocation d'Aide au Retour à l'emploi ONP	152	129	173	13,8%

Source : Pôle emploi

CESSATIONS DE PAIEMENT ARE (DONNÉES BRUTES PAR MOTIFS)

PAYS DE LA LOIRE	septembre 14	septembre 15	poids M	poids M A-1
CESSATIONS DE PAIEMENT ARE PAR MOTIFS	18 169	22 031	100,0%	100,0%
reprise_travail_declare	3 431	4 223	19,2%	18,9%
depart_retraite	406	363	16%	2,2%
fin_de_droits_réglementaires	4 391	6 457	29,3%	24,2%
prise_en_charge_securite_sociale	967	1 000	4,5%	5,3%
absence_pointage	3 230	3 489	15,8%	17,8%
entree_formation	1 729	2 031	9,2%	9,5%
radiations_Pole_Emploi	588	364	1,7%	3,2%
autres_causes	3 427	4 104	18,6%	18,9%

Source : Pôle emploi

Le motif « fin de droits réglementaires » dont le poids est de **29,3%** est en hausse par rapport à septembre 2014 (**24,2%**) et le motif « absence de pointage » qui représente **15,8%** du total des cessations diminue par rapport à septembre 2014 (**17,8%**).

4. HAUSSE CUMULÉE DE 1,6% DES ALLOCATIONS VERSÉES A FIN SEPTEMBRE 2015.

MONTANT DES ALLOCATIONS VERSÉES

PAYS DE LA LOIRE	septembre 14	septembre 15	Cumul de l'année	Evolution annuelle %	Evolution annuelle Cumulée
TOTAL ALLOCATIONS VERSEES	159 544 089	165 275 386	1 401 385 621	3,6%	1,6%
Assurance chômage	146 645 189	152 968 682	1 285 019 616	4,3%	2,2%
dont ARE+AREF	132 388 994	139 720 577	1 167 316 131	5,5%	3,5%
Solidarité-Etat	12 898 900	12 306 704	116 366 005	-4,6%	-5,1%
dont ASS	9 383 881	9 636 534	82 985 386	2,7%	4,0%

Source : Pôle emploi

SOURCES :

Les bénéficiaires, les premiers paiements et les cessations de paiement sont issus de la statistique mensuelle de paiement, produite après la clôture de l'actualisation, c'est-à-dire aux environs du 20 du mois M+1 pour le mois M (13^{ème} jour ouvré).

Directeur de publication :
Alain MAUNY
Directeur de la rédaction :
Josette BARREAU
Conception et réalisation :
Service Statistiques, Etudes et Evaluation
Catherine MOULIN-DORNIC,
Brigitte VIGOUROUX.

Contact : statsPDL@pole-emploi.fr

www.observatoire-emploi-paysdelaloire.fr

ANNEXES

ANNEXE 1 : DÉPARTEMENT LOIRE ATLANTIQUE

NOMBRE D'ALLOCATAIRES INDEMNISÉS AU TITRE DU DERNIER JOUR DU MOIS (DONNÉES CVS)

LOIRE ATLANTIQUE	septembre 14	août 15	septembre 15	Evolution mensuelle %	Evolution annuelle %
TOTAL BFM (CVS)	59 420	64 940	64 320	-1,0%	8,2%
Assurance chômage (ARE,AUD, et ACA)	47 160	53 070	52 270	-1,5%	10,8%
Solidarité-Etat (*)	7 620	7 370	7 470	1,4%	-2,0%
Chômeurs indemnisés (Assurance chômage+ Solidarité-Etat)	54 780	60 440	59 740	-1,2%	9,1%
Autres bénéficiaires (Pré-retraités et Formation)	4 640	4 500	4 580	1,8%	-1,3%

CVS : Correction des Variations Saisonnières

Source : Pôle emploi

NOMBRE D'ALLOCATAIRES INDEMNISÉS AU TITRE DU DERNIER JOUR DU MOIS (DONNÉES BRUTES)

LOIRE ATLANTIQUE	septembre 14	août 15	septembre 15	Evolution annuelle %
TOTAL BFM (DONNÉES BRUTES)	58 432	63 479	63 347	8,4%
Assurance chômage (ARE,AUD, et ACA)	47 135	53 297	52 238	10,8%
Allocation d'Aide au Retour à l'emploi	47 134	53 297	52 238	10,8%
Allocation Unique Dégressive (AUD)				-
Allocation Chômeur Agé (ACA)	1			-100,0%
Solidarité-Etat	7 486	7 320	7 290	-2,6%
Allocation de Solidarité Spécifique (ASS)	6 330	6 336	6 255	-1,2%
Allocation Temporaires d'attente (ATA)	930	872	928	-0,2%
Allocation Equivalent Retraite (AER)	166	106	99	-40,4%
Allocation Transitoire de Solidarité (ATS)	54			-100,0%
Allocation Exceptionnelle de Retour à l'emploi (AEPE)				-
Allocation Transitoire (AT)				-
Allocation de Fin de droit (AFD)	3	1	3	
Allocation de Professionnalisation et de Solidarité (APS)	3	5	5	66,7%
Chômeurs indemnisés (Assurance chômage + Solidarité-Etat)	54 621	60 617	59 528	9,0%
Allocation d'Aide au Retour à l'emploi en Formation (AREF)	1 029	544	1 198	16,4%
Pré-Retraite AS FNE (FNE)	11	4	4	-63,6%
Allocation Complémentaire (ACO)				-
Allocation d'Aide pour le Retour à l'Emploi (ARPE)				-
Allocation de Pré-Retraite Progressive (PRP)				-
Allocation Spécifique de Conversion (ASC)				-
Allocation de Solidarité Spécifique Formation (ASS-F)	12	5	12	
Aide Fin de Formation (AFF)				-
Allocation Spécifique de Reclassement (ASR)				-
Allocation Spécifique de Reclassement (ASRR)				-
Rémunération Formation Pôle emploi (RFPE)	252	109	252	
Allocation Transitoire Professionnelle (ATP)				-
Allocation en Faveur des Demandeurs d'emploi en Formation (AFDEF)				-
Allocation du Régime des Stagiaires Public (RSP)				-
Rémunération Fin de Formation 2011 (RFF)	497	213	428	-13,9%
Allocation Sécurisation Professionnelle (ASP)	1 923	1 918	1 857	-3,4%
Allocation Sécurisation Professionnelle (ASP-ARE)	87	69	68	-21,8%
Autres bénéficiaires (Pré-retraités et Formation)	3 811	2 862	3 819	0,2%

Source : Pôle emploi

PREMIERS PAIEMENTS (CVS)

LOIRE ATLANTIQUE	septembre 14	août 15	septembre 15	Evolution mensuelle %	Evolution annuelle %
TOTAL PREMIERS PAIEMENTS (CVS)	8 320	9 500	9 300	-2,1%	11,8%
dont Assurance chômage (CVS)	7 630	8 780	8 500	-3,2%	11,4%

CVS : Correction des Variations Saisonnières

Source : Pôle emploi

TOTAL PREMIERS PAIEMENTS (DONNÉES BRUTES)

LOIRE ATLANTIQUE	septembre 14	août 15	septembre 15	Evolution annuelle %
PREMIERS PAIEMENTS	10 621	9 616	11 862	11,7%
Assurance chômage (ARE,AUD, et ACA)	8 727	8 360	9 635	10,4%
Allocation d'Aide au Retour à l'emploi	8 727	8 360	9 635	10,4%
Allocation Unique Dégressive (AUD)				-
Allocation Chômeur Agé (ACA)				-
Solidarité-Etat	373	485	584	56,6%
Allocation de Solidarité Spécifique (ASS)	227	340	401	76,7%
Allocation Temporaires d'attente (ATA)	137	136	176	28,5%
Allocation Equivalent Retraite (AER)				-
Allocation Transitoire de Solidarité (ATS)	1			-100,0%
Allocation Exceptionnelle de Retour à l'emploi (AEPE)				-
Allocation Transitoire (AT)				-
Allocation de Fin de droit (AFD)	8	9	6	-25,0%
Allocation de Professionnalisation et de Solidarité (APS)			1	-
Chômeurs indemnisés (Assurance chômage + Solidarité-Etat)	9 100	8 845	10 219	12,3%
Allocation Formation Reclassement (AFR)				-
Allocation Spécifique de Conversion (ASC)				-
Allocation du Régime des Stagiaires Public (RSP)				-
Allocation d'Aide au Retour à l'emploi en Formation (AREF)	795	362	987	24,2%
Allocation de Solidarité Spécifique Formation (ASS-F)	11	8	14	27,3%
Aide Fin de Formation (AFF)				-
Allocation Spécifique de Reclassement (ASR)				-
Allocation Spécifique de Reclassement (ASRR)				-
Rémunération Formation Pôle emploi (RFPE)	226	64	223	-13%
Allocation Transitoire Professionnelle (ATP)				-
Allocation en Faveur des Demandeurs d'emploi en Formation (AFDEF)	2	1	1	-50,0%
Pré-Retraite AS FNE (FNE)				-
Allocation Complémentaire (ACO)				-
Allocation d'Aide pour le Retour à l'Emploi (ARPE)				-
Allocation de Pré-Retraite Progressive (PRP)				-
Rémunération Fin de Formation 2011 (RFF)	310	135	219	-29,4%
Allocation Sécurisation Professionnelle (ASP)	163	190	186	14,1%
Allocation Sécurisation Professionnelle (ASP-ARE)	14	11	13	-7,1%
Autres bénéficiaires (Pré-retraités et Formation)	1 521	771	1 643	8,0%

Source : Pôle emploi

CESSATIONS DE PAIEMENT ARE (CVS)

LOIRE ATLANTIQUE	septembre 14	août 15	septembre 15	Evolution mensuelle %	Evolution annuelle %
CESSATIONS DE PAIEMENT ARE (CVS)	6030	7 320	7 360	0,5%	22,1%

CVS : Correction des Variations Saisonnières

Source : Pôle emploi

CESSATIONS DE PAIEMENT ARE (DONNÉES BRUTES)

LOIRE ATLANTIQUE	septembre 14	août 15	septembre 15	Evolution annuelle %
CESSATIONS DE PAIEMENT ARE	6 938	6 852	8 473	22,1%
Allocation d'Aide au Retour à l'emploi	1		1	
Allocation d'Aide au Retour à l'emploi (are 2003)	8	6	6	-25,0%
Allocation d'Aide au Retour à l'emploi (are 2006)	244	79	46	-81,1%
Allocation d'Aide au Retour à l'emploi (are 2009)	261	187	224	-14,2%
Allocation d'Aide au Retour à l'emploi (are 2011)	5 719	3 463	3 902	-31,8%
Allocation d'Aide au Retour à l'emploi (are 2014)	642	3 069	4 229	558,7%
Allocation d'Aide au Retour à l'emploi ONP	63	48	65	3,2%

Source : Pôle emploi

CESSATIONS DE PAIEMENT ARE (DONNÉES BRUTES PAR MOTIFS)

LOIRE ATLANTIQUE	septembre 14	septembre 15	poids M	poids M A-1
CESSATIONS DE PAIEMENT ARE PAR MOTIFS	6 938	8 473	100,0%	100,0%
reprise_travail_declare	1 383	1 716	20,3%	19,9%
depart_retraite	150	134	1,6%	2,2%
fin_de_droits_reglementaires	1 670	2 519	29,7%	24,1%
prise_en_charge_securite_sociale	360	358	4,2%	5,2%
absence_pointage	1 228	1 363	16,1%	17,7%
entree_formation	630	725	8,6%	9,1%
radiations_Pole_Emploi	228	138	1,6%	3,3%
autres_causes	1 289	1 520	17,9%	18,6%

Source : Pôle emploi

NOMBRE D'ALLOCATAIRES INDEMNISÉS AU TITRE DU DERNIER JOUR DU MOIS (DONNÉES CVS)

MAINE ET LOIRE	septembre 14	août 15	septembre 15	Evolution mensuelle %	Evolution annuelle %
TOTAL BFM (CVS)	36 050	39 520	38 520	-2,5%	6,9%
Assurance chômage (ARE,AUD, et ACA)	27 390	31 060	29 880	-3,8%	9,1%
Solidarité-Etat (*)	5 790	5 600	5 680	1,4%	-1,9%
Chômeurs indemnisés (Assurance chômage+ Solidarité-Etat)	33 180	36 660	35 560	-3,0%	7,2%
Autres bénéficiaires (Pré-retraités et Formation)	2 870	2 860	2 960	3,5%	3,1%

CVS : Correction des Variations Saisonnières

Source : Pôle emploi

NOMBRE D'ALLOCATAIRES INDEMNISÉS AU TITRE DU DERNIER JOUR DU MOIS (DONNÉES BRUTES)

MAINE ET LOIRE	septembre 14	août 15	septembre 15	Evolution annuelle %
TOTAL BFM (DONNÉES BRUTES)	35 133	39 333	37 566	6,9%
Assurance chômage (ARE,AUD, et ACA)	27 158	31 948	29 628	9,1%
Allocation d'Aide au Retour à l'emploi	27 156	31 947	29 627	9,1%
Allocation Unique Dégressive (AUD)				-
Allocation Chômeur Agé (ACA)	2	1	1	-50,0%
Solidarité-Etat	5 690	5 593	5 538	-2,7%
Allocation de Solidarité Spécifique (ASS)	4 683	4 719	4 668	-0,3%
Allocation Temporaires d'attente (ATA)	543	595	607	11,8%
Allocation Equivalent Retraite (AER)	418	278	261	-37,6%
Allocation Transitoire de Solidarité (ATS)	43			-100,0%
Allocation Exceptionnelle de Retour à l'emploi (AEPE)				-
Allocation Transitoire (AT)				-
Allocation de Fin de droit (AFD)	2	1	2	
Allocation de Professionnalisation et de Solidarité (APS)	1			-100,0%
Chômeurs indemnisés (Assurance chômage + Solidarité-Etat)	32 848	37 541	35 166	7,1%
Allocation d'Aide au Retour à l'emploi en Formation (AREF)	649	287	707	8,9%
Pré-Retraite AS FNE (FNE)	21	11	9	-57,1%
Allocation Complémentaire (ACO)				-
Allocation d'Aide pour le Retour à l'Emploi (ARPE)				-
Allocation de Pré-Retraite Progressive (PRP)				-
Allocation Spécifique de Conversion (ASC)				-
Allocation de Solidarité Spécifique Formation (ASS-F)	11	4	7	-36,4%
Aide Fin de Formation (AFF)				-
Allocation Spécifique de Reclassement (ASR)				-
Allocation Spécifique de Reclassement (ASRR)				-
Rémunération Formation Pôle emploi (RFPE)	152	47	154	1,3%
Allocation Transitoire Professionnelle (ATP)				-
Allocation en Faveur des Demandeurs d'emploi en Formation (AFDEF)				-
Allocation du Régime des Stagiaires Public (RSP)				-
Rémunération Fin de Formation 2011 (RFF)	324	128	269	-17,0%
Allocation Sécurisation Professionnelle (ASP)	1 095	1 274	1 217	11,1%
Allocation Sécurisation Professionnelle (ASP-ARE)	33	41	37	12,1%
Autres bénéficiaires (Pré-retraités et Formation)	2 285	1 792	2 400	5,0%

Source : Pôle emploi

PREMIERS PAIEMENTS (CVS)

MAINE ET LOIRE	septembre 14	août 15	septembre 15	Evolution mensuelle %	Evolution annuelle %
TOTAL PREMIERS PAIEMENTS (CVS)	4 920	5 860	5 540	-5,5%	12,6%
dont Assurance chômage (CVS)	4 520	5 460	5 030	-7,9%	11,3%

CVS : Correction des Variations Saisonnières

Source : Pôle emploi

TOTAL PREMIERS PAIEMENTS (DONNÉES BRUTES)

MAINE ET LOIRE	septembre 14	août 15	septembre 15	Evolution annuelle %
PREMIERS PAIEMENTS	6 232	6 221	7 012	12,5%
Assurance chômage (ARE,AUD, et ACA)	4 965	5 397	5 470	10,2%
Allocation d'Aide au Retour à l'emploi	4 965	5 397	5 470	10,2%
Allocation Unique Dégressive (AUD)				-
Allocation Chômeur Agé (ACA)				-
Solidarité-Etat	268	343	431	60,8%
Allocation de Solidarité Spécifique (ASS)	158	274	310	96,2%
Allocation Temporaires d'attente (ATA)	105	65	116	10,5%
Allocation Equivalent Retraite (AER)	1			-100,0%
Allocation Transitoire de Solidarité (ATS)				-
Allocation Exceptionnelle de Retour à l'emploi (AEPE)				-
Allocation Transitoire (AT)				-
Allocation de Fin de droit (AFD)	4	4	5	25,0%
Allocation de Professionnalisation et de Solidarité (APS)				-
Chômeurs indemnisés (Assurance chômage + Solidarité-Etat)	5 233	5 740	5 901	12,8%
Allocation Formation Reclassement (AFR)				-
Allocation Spécifique de Conversion (ASC)				-
Allocation du Régime des Stagiaires Public (RSP)				-
Allocation d'Aide au Retour à l'emploi en Formation (AREF)	548	203	636	16,1%
Allocation de Solidarité Spécifique Formation (ASS-F)	14	5	15	7,1%
Aide Fin de Formation (AFF)				-
Allocation Spécifique de Reclassement (ASR)				-
Allocation Spécifique de Reclassement (ASRR)				-
Rémunération Formation Pôle emploi (RFPE)	146	58	188	28,8%
Allocation Transitoire Professionnelle (ATP)				-
Allocation en Faveur des Demandeurs d'emploi en Formation (AFDEF)				-
Pré-Retraite AS FNE (FNE)				-
Allocation Complémentaire (ACO)				-
Allocation d'Aide pour le Retour à l'Emploi (ARPE)				-
Allocation de Pré-Retraite Progressive (PRP)				-
Rémunération Fin de Formation 2011 (RFF)	200	80	162	-19,0%
Allocation Sécurisation Professionnelle (ASP)	87	129	106	21,8%
Allocation Sécurisation Professionnelle (ASP-ARE)	4	6	4	
Autres bénéficiaires (Pré-retraités et Formation)	999	481	1 111	11,2%

Source : Pôle emploi

CESSATIONS DE PAIEMENT ARE (CVS)

MAINE ET LOIRE	septembre 14	août 15	septembre 15	Evolution mensuelle %	Evolution annuelle %
CESSATIONS DE PAIEMENT ARE (CVS)	3 460	4 300	4 060	-5,6%	17,3%

CVS : Correction des Variations Saisonnières

Source : Pôle emploi

CESSATIONS DE PAIEMENT ARE (DONNÉES BRUTES)

MAINE ET LOIRE	septembre 14	août 15	septembre 15	Evolution annuelle %
CESSATIONS DE PAIEMENT ARE	4 131	4 193	4 845	17,3%
Allocation d'Aide au Retour à l'emploi	1	1	1	
Allocation d'Aide au Retour à l'emploi (are 2003)	4	4	6	50,0%
Allocation d'Aide au Retour à l'emploi (are 2006)	103	20	25	-75,7%
Allocation d'Aide au Retour à l'emploi (are 2009)	176	114	131	-25,6%
Allocation d'Aide au Retour à l'emploi (are 2011)	3 430	2 177	2 207	-35,7%
Allocation d'Aide au Retour à l'emploi (are 2014)	388	1 849	2 433	527,1%
Allocation d'Aide au Retour à l'emploi ONP	29	28	42	44,8%

Source : Pôle emploi

CESSATIONS DE PAIEMENT ARE (DONNÉES BRUTES PAR MOTIFS)

MAINE ET LOIRE	septembre 14	septembre 15	poids M	poids M A-1
CESSATIONS DE PAIEMENT ARE PAR MOTIFS	4 131	4 845	100,0%	100,0%
reprise_travail_declare	730	838	17,3%	17,7%
depart_retraite	80	99	2,0%	1,9%
fin_de_droits_reglementaires	984	1 476	30,5%	23,8%
prise_en_charge_securite_sociale	231	261	5,4%	5,6%
absence_pointage	788	790	16,3%	19,1%
entree_formation	412	414	8,5%	10,0%
radiations_Pole_Emploi	130	77	1,6%	3,1%
autres_causes	776	890	18,4%	18,8%

Source : Pôle emploi

ANNEXE 3 : DÉPARTEMENT MAYENNE

NOMBRE D'ALLOCATAIRES INDEMNISÉS AU TITRE DU DERNIER JOUR DU MOIS (DONNÉES CVS)

MAYENNE	septembre 14	août 15	septembre 15	Evolution mensuelle %	Evolution annuelle %
TOTAL BFM (CVS)	10 420	11 740	11 640	-0,9%	11,7%
Assurance chômage (ARE,AUD, et ACA)	7 850	9 000	8 940	-0,7%	13,9%
Solidarité-Etat (*)	1 570	1 520	1 530	0,7%	-2,5%
Chômeurs indemnisés (Assurance chômage+ Solidarité-Etat)	9 420	10 520	10 470	-0,5%	11,1%
Autres bénéficiaires (Pré-retraités et Formation)	1 000	1 220	1 170	-4,1%	17,0%

CVS : Correction des Variations Saisonnières

Source : Pôle emploi

NOMBRE D'ALLOCATAIRES INDEMNISÉS AU TITRE DU DERNIER JOUR DU MOIS (DONNÉES BRUTES)

MAYENNE	septembre 14	août 15	septembre 15	Evolution annuelle %
TOTAL BFM (DONNÉES BRUTES)	10 219	11 540	11 409	11,6%
Assurance chômage (ARE,AUD, et ACA)	7 928	9 372	9 025	13,8%
Allocation d'Aide au Retour à l'emploi	7 928	9 372	9 025	13,8%
Allocation Unique Dégressive (AUD)				-
Allocation Chômeur Agé (ACA)				-
Solidarité-Etat	1 529	1 493	1 479	-3,3%
Allocation de Solidarité Spécifique (ASS)	1 253	1 259	1 263	0,8%
Allocation Temporaires d'attente (ATA)	218	209	195	-10,6%
Allocation Equivalent Retraite (AER)	42	22	21	-50,0%
Allocation Transitoire de Solidarité (ATS)	16			-100,0%
Allocation Exceptionnelle de Retour à l'emploi (AEPE)				-
Allocation Transitoire (AT)				-
Allocation de Fin de droit (AFD)		2		-
Allocation de Professionnalisation et de Solidarité (APS)		1		-
Chômeurs indemnisés (Assurance chômage + Solidarité-Etat)	9 457	10 865	10 504	11,1%
Allocation d'Aide au Retour à l'emploi en Formation (AREF)	224	93	288	28,6%
Pré-Retraite AS FNE (FNE)	5	1	1	-80,0%
Allocation Complémentaire (ACO)				-
Allocation d'Aide pour le Retour à l'Emploi (ARPE)				-
Allocation de Pré-Retraite Progressive (PRP)				-
Allocation Spécifique de Conversion (ASC)				-
Allocation de Solidarité Spécifique Formation (ASS-F)			2	-
Aide Fin de Formation (AFF)				-
Allocation Spécifique de Reclassement (ASR)				-
Allocation Spécifique de Reclassement (ASRR)				-
Rémunération Formation Pôle emploi (RFPE)	55	22	64	16,4%
Allocation Transitoire Professionnelle (ATP)				-
Allocation en Faveur des Demandeurs d'emploi en Formation (AFDEF)				-
Allocation du Régime des Stagiaires Public (RSP)				-
Rémunération Fin de Formation 2011 (RFF)	135	58	116	-14,1%
Allocation Sécurisation Professionnelle (ASP)	329	492	429	30,4%
Allocation Sécurisation Professionnelle (ASP-ARE)	14	9	5	-64,3%
Autres bénéficiaires (Pré-retraités et Formation)	762	675	905	18,8%

Source : Pôle emploi

PREMIERS PAIEMENTS (CVS)

MAYENNE	septembre 14	août 15	septembre 15	Evolution mensuelle %	Evolution annuelle %
TOTAL PREMIERS PAIEMENTS (CVS)	1 530	1 920	1 810	-5,7%	18,3%
dont Assurance chômage (CVS)	1 390	1 760	1 680	-4,5%	20,9%

CVS : Correction des Variations Saisonnières

Source : Pôle emploi

TOTAL PREMIERS PAIEMENTS (DONNÉES BRUTES)

MAYENNE	septembre 14	août 15	septembre 15	Evolution annuelle %
PREMIERS PAIEMENTS	2 080	2 044	2 455	18,0%
Assurance chômage (ARE,AUD, et ACA)	1 613	1 775	1 925	19,3%
Allocation d'Aide au Retour à l'emploi	1 613	1 775	1 925	19,3%
Allocation Unique Dégressive (AUD)				-
Allocation Chômeur Agé (ACA)				-
Solidarité-Etat	91	89	110	20,9%
Allocation de Solidarité Spécifique (ASS)	66	68	84	27,3%
Allocation Temporaires d'attente (ATA)	25	20	24	-4,0%
Allocation Equivalent Retraite (AER)				-
Allocation Transitoire de Solidarité (ATS)				-
Allocation Exceptionnelle de Retour à l'emploi (AEPE)				-
Allocation Transitoire (AT)				-
Allocation de Fin de droit (AFD)		1	1	-
Allocation de Professionnalisation et de Solidarité (APS)			1	-
Chômeurs indemnisés (Assurance chômage+ Solidarité-Etat)	1 704	1 864	2 035	19,4%
Allocation Formation Reclassement (AFR)				-
Allocation Spécifique de Conversion (ASC)				-
Allocation du Régime des Stagiaires Public (RSP)				-
Allocation d'Aide au Retour à l'emploi en Formation (AREF)	196	65	274	39,8%
Allocation de Solidarité Spécifique Formation (ASS-F)			3	-
Aide Fin de Formation (AFF)				-
Allocation Spécifique de Reclassement (ASR)				-
Allocation Spécifique de Reclassement (ASRR)				-
Rémunération Formation Pôle emploi (RFPE)	43	19	59	37,2%
Allocation Transitoire Professionnelle (ATP)				-
Allocation en Faveur des Demandeurs d'emploi en Formation (AFDEF)				-
Pré-Retraite AS FNE (FNE)				-
Allocation Complémentaire (ACO)				-
Allocation d'Aide pour le Retour à l'Emploi (ARPE)				-
Allocation de Pré-Retraite Progressive (PRP)				-
Rémunération Fin de Formation 2011 (RFF)	108	47	68	-37,0%
Allocation Sécurisation Professionnelle (ASP)	28	48	16	-42,9%
Allocation Sécurisation Professionnelle (ASP-ARE)	1	1		-100,0%
Autres bénéficiaires (Pré-retraités et Formation)	376	180	420	11,7%

Source : Pôle emploi

CESSATIONS DE PAIEMENT ARE (CVS)

MAYENNE	septembre 14	août 15	septembre 15	Evolution mensuelle %	Evolution annuelle %
CESSATIONS DE PAIEMENT ARE (CVS)	1 090	1 340	1 330	-0,7%	22,0%

CVS : Correction des Variations Saisonnières

Source : Pôle emploi

CESSATIONS DE PAIEMENT ARE (DONNÉES BRUTES)

MAYENNE	septembre 14	août 15	septembre 15	Evolution annuelle %
CESSATIONS DE PAIEMENT ARE	1 346	1 284	1 639	21,8%
Allocation d'Aide au Retour à l'emploi				-
Allocation d'Aide au Retour à l'emploi (are 2003)	1	1		-100,0%
Allocation d'Aide au Retour à l'emploi (are 2006)	24	6	1	-95,8%
Allocation d'Aide au Retour à l'emploi (are 2009)	40	32	38	-5,0%
Allocation d'Aide au Retour à l'emploi (are 2011)	1 115	649	712	-36,1%
Allocation d'Aide au Retour à l'emploi (are 2014)	157	589	878	459,2%
Allocation d'Aide au Retour à l'emploi ONP	9	7	10	11,1%

Source : Pôle emploi

CESSATIONS DE PAIEMENT ARE (DONNÉES BRUTES PAR MOTIFS)

MAYENNE	septembre 14	septembre 15	poids M	poids M A-1
CESSATIONS DE PAIEMENT ARE PAR MOTIFS	1 346	1 639	100,0%	100,0%
reprise_travail_declare	286	334	20,4%	21,2%
depart_retraite	36	20	1,2%	2,7%
fin_de_droits_reglementaires	276	392	23,9%	20,5%
prise_en_charge_securite_sociale	69	77	4,7%	5,1%
absence_pointage	249	260	15,9%	18,5%
entree_formation	122	180	11,0%	9,1%
radiations_Pole_Emploi	57	31	1,9%	4,2%
autres_causes	251	345	21,0%	18,6%

Source : Pôle emploi

ANNEXE 4 : DÉPARTEMENT SARTHE
NOMBRE D'ALLOCATAIRES INDEMNISÉS AU TITRE DU DERNIER JOUR DU MOIS (DONNÉES CVS)

SARTHE	septembre 14	août 15	septembre 15	Evolution mensuelle %	Evolution annuelle %
TOTAL BFM (CVS)	24 130	26 290	25 490	-3,0%	5,6%
Assurance chômage (ARE,AUD, et ACA)	18 010	20 310	19 380	-4,6%	7,6%
Solidarité-Etat (*)	4 090	4 070	4 040	-0,7%	-1,2%
Chômeurs indemnisés (Assurance chômage+ Solidarité-Etat)	22 100	24 380	23 420	-3,9%	6,0%
Autres bénéficiaires (Pré-retraités et Formation)	2 030	1 910	2 070	8,4%	2,0%

CVS : Correction des Variations Saisonnières

Source : Pôle emploi

NOMBRE D'ALLOCATAIRES INDEMNISÉS AU TITRE DU DERNIER JOUR DU MOIS (DONNÉES BRUTES)

SARTHE	septembre 14	août 15	septembre 15	Evolution annuelle %
TOTAL BFM (DONNÉES BRUTES)	23 457	25 506	24 802	5,7%
Assurance chômage (ARE,AUD, et ACA)	17 793	20 227	19 149	7,6%
Allocation d'Aide au Retour à l'emploi	17 793	20 227	19 149	7,6%
Allocation Unique Dégressive (AUD)				-
Allocation Chômeur Agé (ACA)				-
Solidarité-Etat	4 000	4 043	3 925	-1,9%
Allocation de Solidarité Spécifique (ASS)	3 461	3 599	3 519	1,7%
Allocation Temporaires d'attente (ATA)	359	343	310	-13,6%
Allocation Equivalent Retraite (AER)	153	101	96	-37,3%
Allocation Transitoire de Solidarité (ATS)	25			-100,0%
Allocation Exceptionnelle de Retour à l'emploi (AEPE)				-
Allocation Transitoire (AT)				-
Allocation de Fin de droit (AFD)	1			-100,0%
Allocation de Professionnalisation et de Solidarité (APS)	1			-100,0%
Chômeurs indemnisés (Assurance chômage + Solidarité-Etat)	21 793	24 270	23 074	5,9%
Allocation d'Aide au Retour à l'emploi en Formation (AREF)	426	182	507	19,0%
Pré-Retraite AS FNE (FNE)				-
Allocation Complémentaire (ACO)				-
Allocation d'Aide pour le Retour à l'Emploi (ARPE)				-
Allocation de Pré-Retraite Progressive (PRP)				-
Allocation Spécifique de Conversion (ASC)				-
Allocation de Solidarité Spécifique Formation (ASS-F)	7	4	5	-28,6%
Aide Fin de Formation (AFF)				-
Allocation Spécifique de Reclassement (ASR)				-
Allocation Spécifique de Reclassement (ASRR)				-
Rémunération Formation Pôle emploi (RFPE)	152	46	127	-16,4%
Allocation Transitoire Professionnelle (ATP)				-
Allocation en Faveur des Demandeurs d'emploi en Formation (AFDEF)				-
Allocation du Régime des Stagiaires Public (RSP)				-
Rémunération Fin de Formation 2011 (RFF)	201	77	173	-13,9%
Allocation Sécurisation Professionnelle (ASP)	839	880	862	2,7%
Allocation Sécurisation Professionnelle (ASP-ARE)	39	47	54	38,5%
Autres bénéficiaires (Pré-retraités et Formation)	1 664	1 236	1 728	3,8%

Source : Pôle emploi

PREMIERS PAIEMENTS (CVS)

SARTHE	septembre 14	août 15	septembre 15	Evolution mensuelle %	Evolution annuelle %
TOTAL PREMIERS PAIEMENTS (CVS)	3 330	3 850	3 890	1,0%	16,8%
dont Assurance chômage (CVS)	3 060	3 510	3 560	14%	16,3%

CVS : Correction des Variations Saisonnières

Source : Pôle emploi

TOTAL PREMIERS PAIEMENTS (DONNÉES BRUTES)

SARTHE	septembre 14	août 15	septembre 15	Evolution annuelle %
PREMIERS PAIEMENTS	4 192	3 800	4 891	16,7%
Assurance chômage (ARE,AUD, et ACA)	3 324	3 225	3 780	13,7%
Allocation d'Aide au Retour à l'emploi	3 324	3 225	3 780	13,7%
Allocation Unique Dégressive (AUD)				-
Allocation Chômeur Agé (ACA)				-
Solidarité-Etat	165	235	254	53,9%
Allocation de Solidarité Spécifique (ASS)	107	198	219	104,7%
Allocation Temporaires d'attente (ATA)	55	36	35	-36,4%
Allocation Equivalent Retraite (AER)	2			-100,0%
Allocation Transitoire de Solidarité (ATS)				-
Allocation Exceptionnelle de Retour à l'emploi (AEPE)				-
Allocation Transitoire (AT)				-
Allocation de Fin de droit (AFD)	1	1		-100,0%
Allocation de Professionnalisation et de Solidarité (APS)				-
Chômeurs indemnisés (Assurance chômage + Solidarité-Etat)	3 489	3 460	4 034	15,6%
Allocation Formation Reclassement (AFR)				-
Allocation Spécifique de Conversion (ASC)				-
Allocation du Régime des Stagiaires Public (RSP)				-
Allocation d'Aide au Retour à l'emploi en Formation (AREF)	354	167	496	40,1%
Allocation de Solidarité Spécifique Formation (ASS-F)	7	6	9	28,6%
Aide Fin de Formation (AFF)				-
Allocation Spécifique de Reclassement (ASR)				-
Allocation Spécifique de Reclassement (ASRR)				-
Rémunération Formation Pôle emploi (RFPE)	141	35	135	-4,3%
Allocation Transitoire Professionnelle (ATP)				-
Allocation en Faveur des Demandeurs d'emploi en Formation (AFDEF)				-
Pré-Retraite AS FNE (FNE)				-
Allocation Complémentaire (ACO)				-
Allocation d'Aide pour le Retour à l'Emploi (ARPE)				-
Allocation de Pré-Retraite Progressive (PRP)				-
Rémunération Fin de Formation 2011 (RFF)	126	44	99	-21,4%
Allocation Sécurisation Professionnelle (ASP)	71	68	108	52,1%
Allocation Sécurisation Professionnelle (ASP-ARE)	4	20	10	150,0%
Autres bénéficiaires (Pré-retraités et Formation)	703	340	857	21,9%

Source : Pôle emploi

CESSATIONS DE PAIEMENT ARE (CVS)

SARTHE	septembre 14	août 15	septembre 15	Evolution mensuelle %	Evolution annuelle %
CESSATIONS DE PAIEMENT ARE (CVS)	2 290	2 820	2 730	-3,2%	19,2%

CVS : Correction des Variations Saisonnières

Source : Pôle emploi

CESSATIONS DE PAIEMENT ARE (DONNÉES BRUTES)

SARTHE	septembre 14	août 15	septembre 15	Evolution annuelle %
CESSATIONS DE PAIEMENT ARE	2 691	2 712	3 211	19,3%
Allocation d'Aide au Retour à l'emploi				-
Allocation d'Aide au Retour à l'emploi (are 2003)	2	1	2	
Allocation d'Aide au Retour à l'emploi (are 2006)	52	33	16	-69,2%
Allocation d'Aide au Retour à l'emploi (are 2009)	100	78	82	-18,0%
Allocation d'Aide au Retour à l'emploi (are 2011)	2 283	1 397	1 580	-30,8%
Allocation d'Aide au Retour à l'emploi (are 2014)	224	1 173	1 498	568,8%
Allocation d'Aide au Retour à l'emploi ONP	30	30	33	10,0%

Source : Pôle emploi

CESSATIONS DE PAIEMENT ARE (DONNÉES BRUTES PAR MOTIFS)

SARTHE	septembre 14	septembre 15	poids M	poids M A-1
CESSATIONS DE PAIEMENT ARE PAR MOTIFS	2 691	3 211	100,0%	100,0%
reprise_travail_declare	466	561	17,5%	17,3%
depart_retraite	55	51	1,6%	2,0%
fin_de_droits_réglementaires	690	986	30,7%	25,6%
prise_en_charge_securite_sociale	143	121	3,8%	5,3%
absence_pointage	460	514	16,0%	17,1%
entree_formation	258	327	10,2%	9,6%
radiations_Pole_Emploi	111	70	2,2%	4,1%
autres_causes	508	581	18,1%	18,9%

Source : Pôle emploi

ANNEXE 5 : DÉPARTEMENT VENDÉE

NOMBRE D'ALLOCATAIRES INDEMNISÉS AU TITRE DU DERNIER JOUR DU MOIS (DONNÉES CVS)

VENDEE	septembre 14	août 15	septembre 15	Evolution mensuelle %	Evolution annuelle %
TOTAL BFM (CVS)	29 320	32 090	31 080	-3,1%	6,0%
Assurance chômage (ARE,AUD, et ACA)	22 180	25 600	24 300	-5,1%	9,6%
Solidarité-Etat (*)	4 470	4 350	4 400	1,1%	-1,6%
Chômeurs indemnisés (Assurance chômage+ Solidarité-Etat)	26 650	29 950	28 700	-4,2%	7,7%
Autres bénéficiaires (Pré-retraités et Formation)	2 670	2 140	2 380	11,2%	-10,9%

CVS : Correction des Variations Saisonnières

Source : Pôle emploi

NOMBRE D'ALLOCATAIRES INDEMNISÉS AU TITRE DU DERNIER JOUR DU MOIS (DONNÉES BRUTES)

VENDEE	septembre 14	août 15	septembre 15	Evolution annuelle %
TOTAL BFM (DONNÉES BRUTES)	28 015	29 194	29 776	6,3%
Assurance chômage (ARE,AUD, et ACA)	21 536	23 606	23 593	9,6%
Allocation d'Aide au Retour à l'emploi	21 535	23 605	23 592	9,6%
Allocation Unique Dégressive (AUD)				-
Allocation Chômeur Agé (ACA)	1	1	1	
Solidarité-Etat	4 399	4 293	4 283	-2,6%
Allocation de Solidarité Spécifique (ASS)	3 875	3 883	3 879	0,1%
Allocation Temporaires d'attente (ATA)	144	180	182	26,4%
Allocation Equivalent Retraite (AER)	328	229	219	-33,2%
Allocation Transitoire de Solidarité (ATS)	50			-100,0%
Allocation Exceptionnelle de Retour à l'emploi (AEPE)				-
Allocation Transitoire (AT)				-
Allocation de Fin de droit (AFD)	2	1	3	50,0%
Allocation de Professionnalisation et de Solidarité (APS)				-
Chômeurs indemnisés (Assurance chômage + Solidarité-Etat)	25 935	27 899	27 876	7,5%
Allocation d'Aide au Retour à l'emploi en Formation (AREF)	536	220	677	26,3%
Pré-Retraite AS FNE (FNE)	4	2	2	-50,0%
Allocation Complémentaire (ACO)	1	1	1	
Allocation d'Aide pour le Retour à l'Emploi (ARPE)				-
Allocation de Pré-Retraite Progressive (PRP)				-
Allocation Spécifique de Conversion (ASC)				-
Allocation de Solidarité Spécifique Formation (ASS-F)	10	2	6	-40,0%
Aide Fin de Formation (AFF)				-
Allocation Spécifique de Reclassement (ASR)				-
Allocation Spécifique de Reclassement (ASRR)				-
Rémunération Formation Pôle emploi (RFPE)	54	24	97	79,6%
Allocation Transitoire Professionnelle (ATP)				-
Allocation en Faveur des Demandeurs d'emploi en Formation (AFDEF)				-
Allocation du Régime des Stagiaires Public (RSP)				-
Rémunération Fin de Formation 2011 (RFF)	324	137	262	-19,1%
Allocation Sécurisation Professionnelle (ASP)	1 117	890	835	-25,2%
Allocation Sécurisation Professionnelle (ASP-ARE)	34	19	20	-41,2%
Autres bénéficiaires (Pré-retraités et Formation)	2 080	1 295	1 900	-8,7%

Source : Pôle emploi

PREMIERS PAIEMENTS (CVS)

VENDEE	septembre 14	août 15	septembre 15	Evolution mensuelle %	Evolution annuelle %
TOTAL PREMIERS PAIEMENTS (CVS)	4 110	4 800	4 600	-4,2%	11,9%
dont Assurance chômage (CVS)	3 790	4 430	4 270	-3,6%	12,7%

CVS : Correction des Variations Saisonnières

Source : Pôle emploi

TOTAL PREMIERS PAIEMENTS (DONNÉES BRUTES)

VENDEE	septembre 14	août 15	septembre 15	Evolution annuelle %
PREMIERS PAIEMENTS	5 469	4 385	6 114	11,8%
Assurance chômage (ARE, AUD, et ACA)	4 518	3 863	4 917	8,8%
Allocation d'Aide au Retour à l'emploi	4 518	3 863	4 917	8,8%
Allocation Unique Dégressive (AUD)				-
Allocation Chômeur Agé (ACA)				-
Solidarité-Etat	198	205	271	36,9%
Allocation de Solidarité Spécifique (ASS)	169	175	236	39,6%
Allocation Temporaires d'attente (ATA)	27	29	30	11,1%
Allocation Equivalent Retraite (AER)	1			-100,0%
Allocation Transitoire de Solidarité (ATS)				-
Allocation Exceptionnelle de Retour à l'emploi (AEPE)				-
Allocation Transitoire (AT)				-
Allocation de Fin de droit (AFD)	1	1	5	400,0%
Allocation de Professionnalisation et de Solidarité (APS)				-
Chômeurs indemnisés (Assurance chômage + Solidarité-Etat)	4 716	4 068	5 188	10,0%
Allocation Formation Reclassement (AFR)				-
Allocation Spécifique de Conversion (ASC)				-
Allocation du Régime des Stagiaires Public (RSP)				-
Allocation d'Aide au Retour à l'emploi en Formation (AREF)	428	147	609	42,3%
Allocation de Solidarité Spécifique Formation (ASS-F)	12		7	-41,7%
Aide Fin de Formation (AFF)				-
Allocation Spécifique de Reclassement (ASR)				-
Allocation Spécifique de Reclassement (ASRR)				-
Rémunération Formation Pôle emploi (RFPE)	49	13	106	116,3%
Allocation Transitoire Professionnelle (ATP)				-
Allocation en Faveur des Demandeurs d'emploi en Formation (AFDEF)				-
Pré-Retraite AS FNE (FNE)				-
Allocation Complémentaire (ACO)				-
Allocation d'Aide pour le Retour à l'Emploi (ARPE)				-
Allocation de Pré-Retraite Progressive (PRP)				-
Rémunération Fin de Formation 2011 (RFF)	194	99	132	-32,0%
Allocation Sécurisation Professionnelle (ASP)	67	58	70	4,5%
Allocation Sécurisation Professionnelle (ASP-ARE)	3		2	-33,3%
Autres bénéficiaires (Pré-retraités et Formation)	753	317	926	23,0%

Source : Pôle emploi

CESSATIONS DE PAIEMENT ARE (CVS)

VENDEE	septembre 14	août 15	septembre 15	Evolution mensuelle %	Evolution annuelle %
CESSATIONS DE PAIEMENT ARE (CVS)	2 830	3 470	3 580	3,2%	26,5%

CVS : Correction des Variations Saisonnières

Source : Pôle emploi

CESSATIONS DE PAIEMENT ARE (DONNÉES BRUTES)

VENDEE	septembre 14	août 15	septembre 15	Evolution annuelle %
CESSATIONS DE PAIEMENT ARE	3 063	2 899	3 863	26,1%
Allocation d'Aide au Retour à l'emploi				-
Allocation d'Aide au Retour à l'emploi (are 2003)	4	1	2	-50,0%
Allocation d'Aide au Retour à l'emploi (are 2006)	91	28	25	-72,5%
Allocation d'Aide au Retour à l'emploi (are 2009)	133	89	89	-33,1%
Allocation d'Aide au Retour à l'emploi (are 2011)	2 498	1 534	1 832	-26,7%
Allocation d'Aide au Retour à l'emploi (are 2014)	316	1 231	1 892	498,7%
Allocation d'Aide au Retour à l'emploi ONP	21	16	23	9,5%

Source : Pôle emploi

CESSATIONS DE PAIEMENT ARE (DONNÉES BRUTES PAR MOTIFS)

VENDEE	septembre 14	septembre 15	poids M	poids M A-1
CESSATIONS DE PAIEMENT ARE PAR MOTIFS	3 063	3 863	100,0%	100,0%
reprise_travail_declare	566	774	20,0%	18,5%
depart_retraite	85	59	15%	2,8%
fin_de_droits_réglementaires	771	1 084	28,1%	25,2%
prise_en_charge_securite_sociale	164	183	4,7%	5,4%
absence_pointage	505	562	14,5%	16,5%
entree_formation	307	385	10,0%	10,0%
radiations_Pole_Emploi	62	48	1,2%	2,0%
autres_causes	603	768	19,9%	19,7%

Source : Pôle emploi