



# Enquête Besoins en Main d'Œuvre 2015

## Loire-Atlantique

### Bassin de Saint-Nazaire

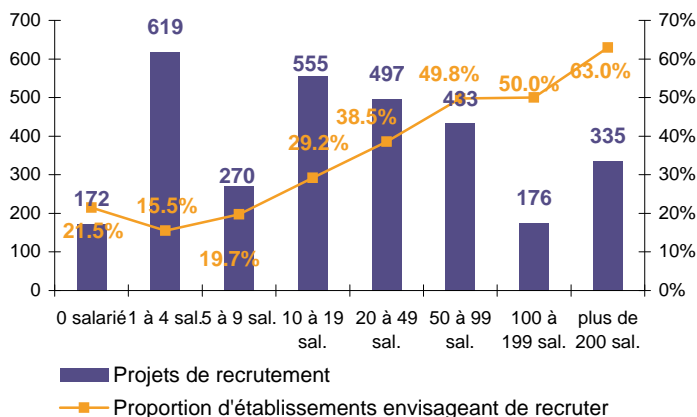


#### CHIFFRES CLES

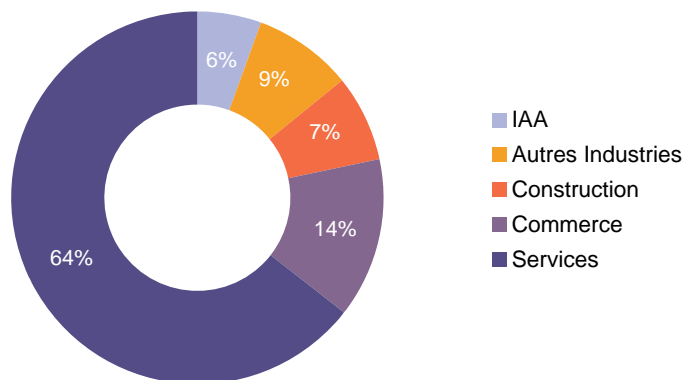
	Saint-Nazaire	Evolution /2014	Loire-Atlantique	Evolution /2014
Part d'établissements recruteurs	21.2%	➔	22.8%	➔
Projets de recrutement enregistrés	3 056	➔	38 968	➔
Part de difficultés de recrutement	35.1%	➔	38.7%	➔
Poids des projets saisonniers	31.1%	➔	37.3%	➔

#### LES SECTEURS QUI RECRUTENT

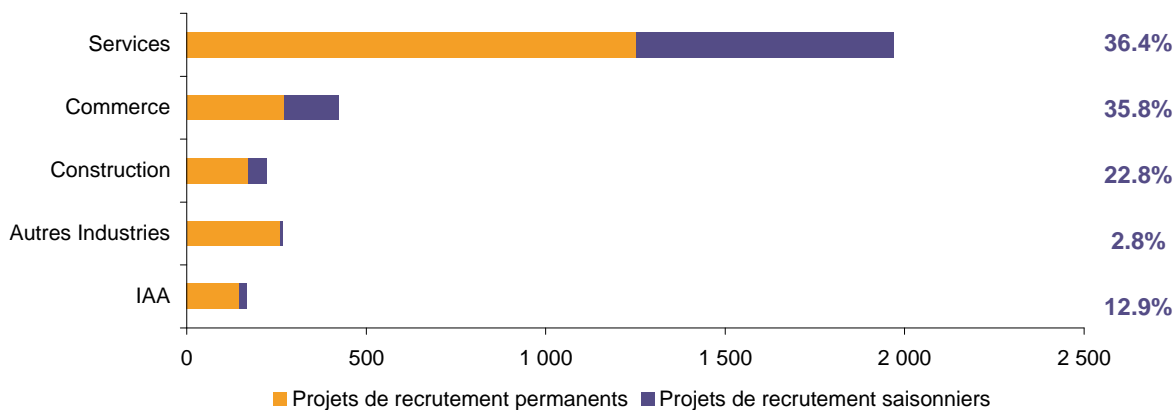
Projets de recrutement et proportion d'établissements recruteurs selon la taille de l'entreprise



Répartition des projets de recrutement par secteur d'activité



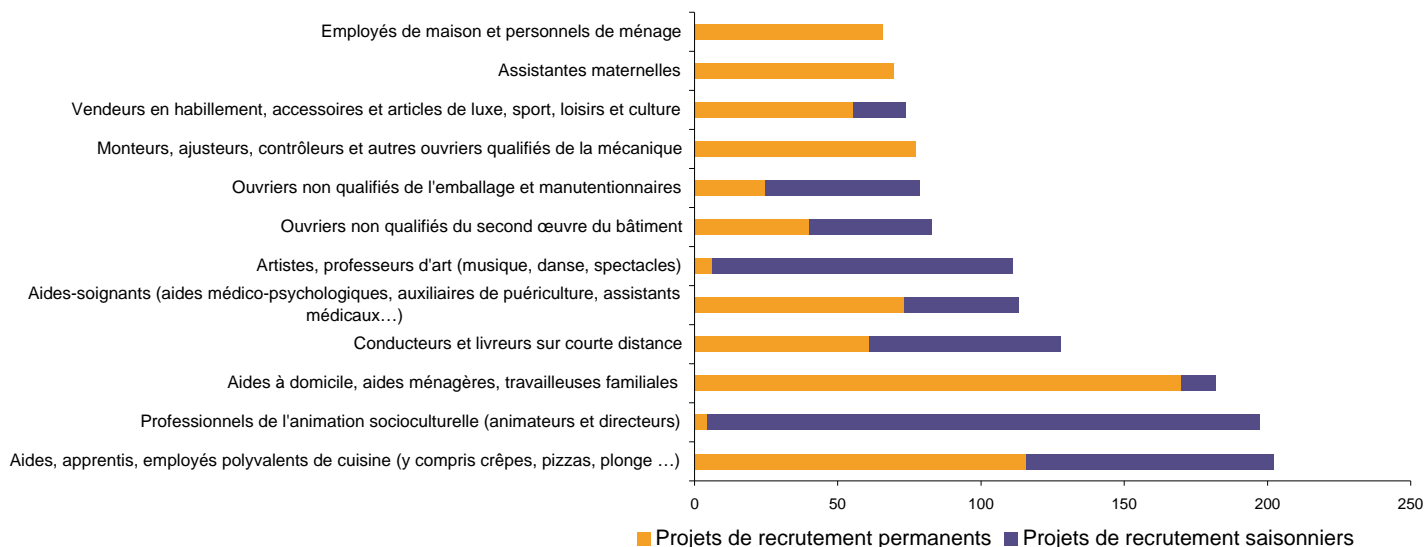
#### Poids des projets saisonniers



Cette étude résulte d'une enquête par questionnaires auto administrés en novembre 2012 auprès de l'ensemble des établissements (secteur privé, agricole, collectivités territoriales, fonction publique hospitalière) du bassin d'emploi. L'enquête BMO comptabilise les projets de recrutement (créations ou renouvellement de postes) déclarés par les employeurs et non les flux d'emploi, mesurés postérieurement. Autrement dit, l'indicateur traduit les anticipations des entrepreneurs sur leurs perspectives d'embauche pour l'année à venir.

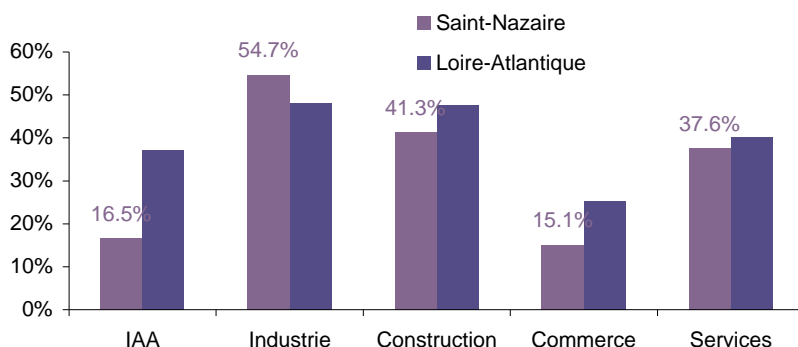
# LES METIERS RECHERCHES

## Les 12 métiers les plus recherchés



# LES METIERS EN TENSION

## Proportion de difficulté de recrutement par secteur d'activité



## Liste des métiers les plus souvent associés à des difficultés de recrutement

Métier	Effectifs à recruter	Taux de tension	Poids des recrutements saisonniers
Aides à domicile, aides ménagères, travailleuses familiales	182	100%	6.6%
Couvreur	40	100%	0.0%
Dessinateurs en bâtiment et en travaux publics	16	100%	0.0%
Formateurs (y compris moniteurs d'auto-école)	15	100%	27.6%
Ingénieurs et cadres technico-commerciaux	21	93%	0.0%
Ouvriers qualifiés travaillant par enlèvement de métal (moulistes, usieurs...)	19	89%	0.0%
Employés de l'hôtellerie	27	88%	100.0%
Conducteurs routiers et grands routiers	42	80%	18.9%
Ouvriers non qualifiés métallerie, serrurerie, montage (y compris réparateurs)	15	79%	0.0%
Aides, apprentis, employés polyvalents de cuisine (y compris crêpes, pizzas, plonge ...)	202	76%	42.8%
Cadres commerciaux, acheteurs et cadres de la mercatique	17	74%	0.0%
Menuisiers et ouvriers de l'agencement et de l'isolation	15	71%	0.0%

\* Uniquement sur les métiers qui recensent plus de 15 projets de recrutement du territoire

Rapport national, synthèses régionales, ... retrouvez toutes les informations sur l'enquête Besoins en Main d'Œuvre 2014 sur le site institutionnel de Pôle emploi [www.bmo.pole-emploi.org](http://www.bmo.pole-emploi.org)  
Toutes les informations régionales sont également sur [www.observatoire-emploi-paysdelaloire.fr](http://www.observatoire-emploi-paysdelaloire.fr)

Cette publication est la propriété de Pôle emploi Pays de la Loire. La mention de la source, à savoir Pôle emploi Pays de la Loire, doit être impérativement portée sur toute publication.

Contact : [statspdl@pole-emploi.fr](mailto:statspdl@pole-emploi.fr) - [www.observatoire-emploi-paysdelaloire.fr](http://www.observatoire-emploi-paysdelaloire.fr)

**Directeur de la publication :**  
Jean-Luc RECHER – Laurence ROSSI

**Directeur de la rédaction :**  
Josette BARREAUD

**Conception et réalisation :**  
Vincent RAGOT