



MARCHE DU TRAVAIL : SYNTHÈSE VENDEE

SITUATION AU 31/07/2016

DOCUMENT MENSUEL - LIBRE DE DIFFUSION SOUS RESERVE DE MENTION DE LA SOURCE « POLE EMPLOI PAYS DE LA LOIRE »

LE TAUX DE CHOMAGE

Au premier trimestre 2016, avec **8,2%** de la population active, le taux de chômage du département de la Vendée affiche une valeur inférieure à celle enregistrée au niveau régional (**8,8%**) et au niveau national (**9,9%**). En un an, le taux de chômage diminue de **0,4 point** sur le département, soit une situation plus favorable que celle de la région des Pays de la Loire (**-0,2 point**) et que la France métropolitaine (**-0,1 point**).

L'ESSENTIEL

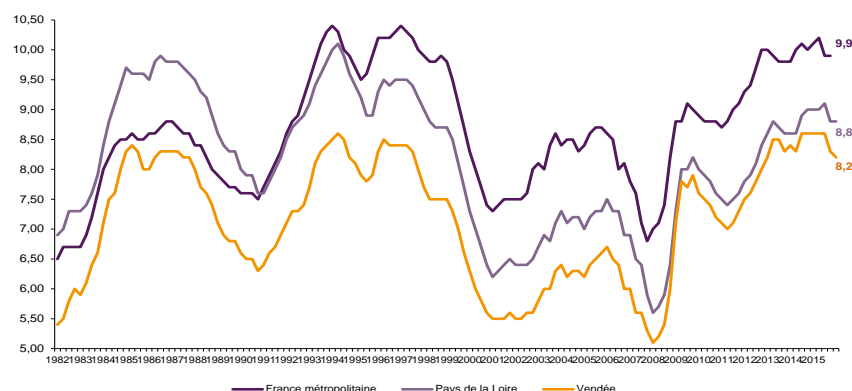
L'évolution annuelle du nombre de demandeurs d'emploi de catégorie A est de **-2,9%** à fin juillet 2016.

Les demandeurs en obligation d'emploi, qui représentent **15,5%** des demandeurs d'emploi, sont plus affectés par cette situation (**+2,2%** de progression annuelle).

53 290 demandeurs d'emploi (catégories A, B et C) en données CVS sont comptabilisés à fin juillet sur le département de la Vendée soit **0,1%** de moins qu'en juillet 2015.

Au cours des douze derniers mois, Pôle emploi a recueilli **29 251** offres d'emploi soit une hausse de **19,3%** en évolution annuelle.

GRAPHIQUE 1

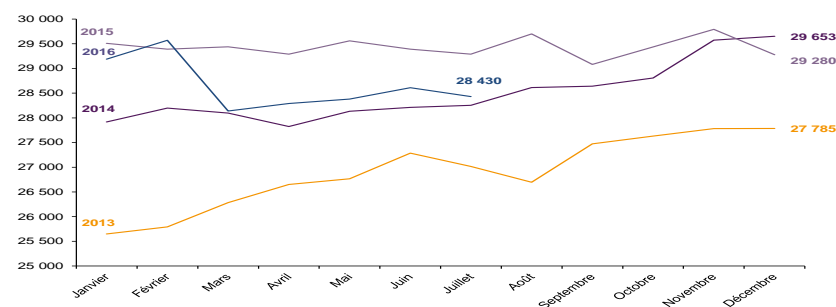


Source : INSEE

EVOLUTION DE LA DEFM CAT A (CVS)

En juillet 2016, sur le département de la Vendée, la demande d'emploi de catégorie A se chiffre à **28 430** personnes. Elle est en baisse de **0,6%** par rapport à juin 2016.

GRAPHIQUE 2

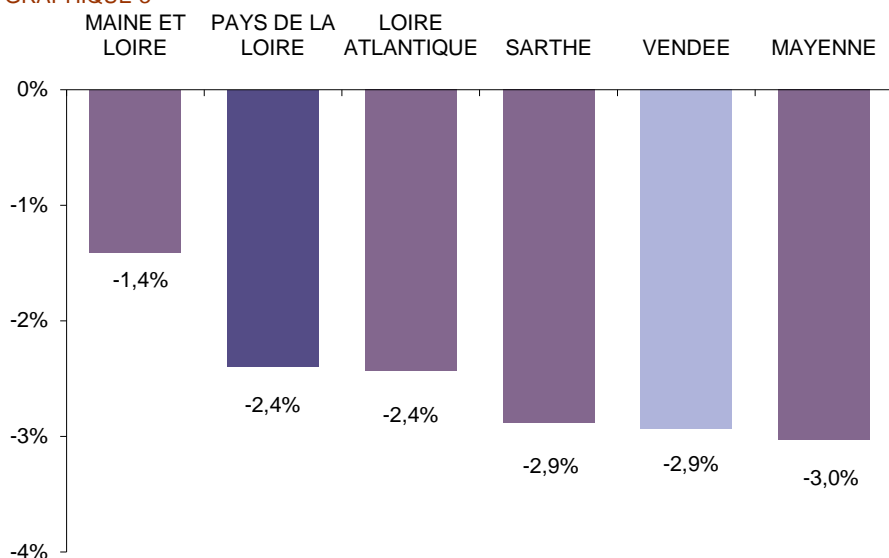


Source : Pôle Emploi

LA DEMANDE D'EMPLOI EN FIN DE MOIS (CATEGORIE A - CVS)

Fin juillet 2016, le nombre des demandeurs d'emploi de catégorie A affiche une baisse de **-2,9%** en évolution annuelle comparative à juillet 2015. Cette évolution est plus favorable que celle affichée par la région des Pays de la Loire (**-2,4%**).

GRAPHIQUE 3

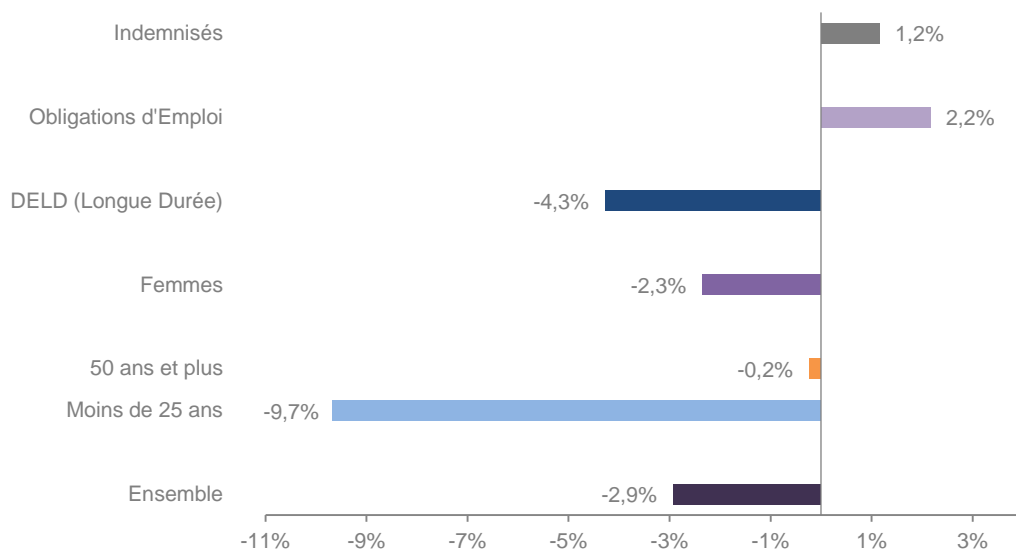


Source : Direccte et Pôle Emploi

En ajoutant à la catégorie A, les demandeurs d'emploi recensés en catégorie B et ceux en catégorie C, le nombre de demandeurs d'emploi se chiffre sur le département de la Vendée à **53 290** en données CVS, soit une baisse de **-0,1%** par rapport à juillet 2015.

EVOLUTION DE LA DEFM PAR POPULATION (CATEGORIE A)

GRAPHIQUE 4



Source : Pôle Emploi Persee

Même si l'évolution moyenne de la demande d'emploi de catégorie A s'établit à **-2,9%** en juillet 2016, certaines catégories de population apparaissent plus fragilisées. C'est le cas des demandeurs en obligation d'emploi. En un an, leurs volumes ont progressé de **+2,2%**. A contrario, les demandeurs d'emploi de moins de 25 ans affichent une forte baisse de **-9,7%**.

LES 15 METIERS LES PLUS RECHERCHES PAR LES DEMANDEURS D'EMPLOI

DEFM catégorie A	juillet 2016	Poids (métier / total des métiers)	Evolution annuelle
K2204 Nettoyage de locaux	810	3,2%	-7,2%
K1303 Assistance auprès d'enfants	999	4,0%	-4,4%
K1304 Services domestiques	734	2,9%	0,8%
D1214 Vente en habillement et accessoires de la personne	597	2,4%	-2,0%
M1607 Secrétariat	629	2,5%	-0,6%
H3302 Opérations manuelles d'assemblage, tri ou emballage	606	2,4%	-5,2%
A1203 Entretien des espaces verts	551	2,2%	-5,5%
N1103 Magasinage et préparation de commandes	551	2,2%	-4,0%
K1302 Assistance auprès d'adultes	442	1,8%	7,5%
H2102 Conduite d'équipement de production alimentaire	483	1,9%	5,5%
D1507 Mise en rayon libre-service	439	1,8%	0,9%
N1105 Manutention manuelle de charges	411	1,6%	-10,3%
F1606 Peinture en bâtiment	220	0,9%	-8,7%
H2909 Montage-assemblage mécanique	143	0,6%	-11,7%
N4105 Conduite et livraison par tournées sur courte distance	390	1,6%	-3,9%

Source : Pôle Emploi Persee

A fin juillet 2016, les métiers les plus recherchés par les demandeurs d'emploi se trouvent principalement dans ces trois secteurs :

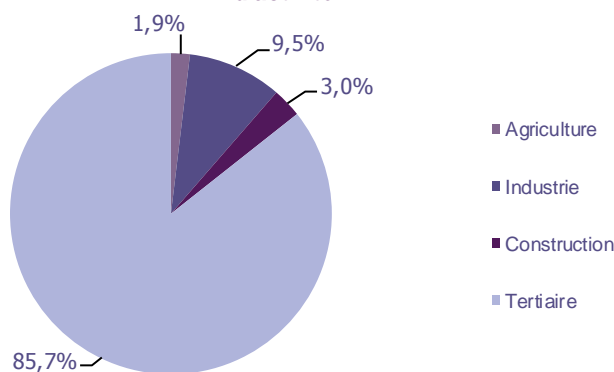
- « Services à la personne et à la collectivité » avec les métiers « Nettoyage de locaux » (810 demandeurs, -7,2%), « Assistance auprès d'enfants » (999 demandeurs, -4,4%) et « Services domestiques » (734 demandeurs, +0,8%) ;
- « Transport et logistique » avec les métiers « Magasinage et préparation de commandes » (551 demandeurs, -4%), « Manutention manuelle de charges » (411 demandeurs, -10,3%) et « Conduite et livraison par tournées sur courte distance » (390 demandeurs, -3,9%) ;
- « Commerce, vente et grande distribution » avec les métiers « Vente en habillement et accessoires de la personne » (597 demandeurs, -2%) et « Mise en rayon libre-service » (439 demandeurs, +0,9%).

LES OFFRES D'EMPLOI ENREGISTREES (OEE) PAR SECTEUR D'ACTIVITE ET PAR CONTRAT DE TRAVAIL

REPARTITION DE L'OFFRE D'EMPLOI PAR SECTEUR D'ACTIVITE

GRAPHIQUE 5

Répartition de l'offre d'emploi cumulée par secteur d'activité



Secteurs	Cumul 12 mois	Evol. Annuelle Cumulée
Agriculture	555	45,3%
Industrie	2 774	7,4%
Construction	865	10,9%
Tertiaire	25 057	20,6%
TOTAL	29 251	19,3%

Source : Pôle Emploi Persee

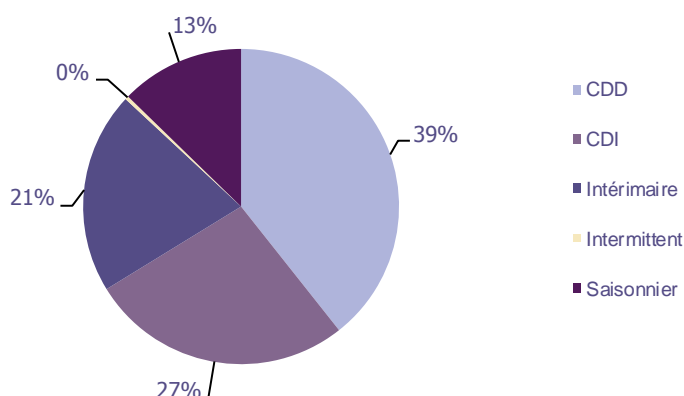
Sur un an, d'août 2015 à juillet 2016, Pôle emploi a recueilli **29 251** offres d'emploi sur le département de la Vendée, soit **19,3%** de plus qu'au cours des douze mois précédents. Plus de **85%** de ces offres sont issues du tertiaire (**25 057** offres) et le volume de celles-ci augmente de **+20,6%**. La construction représente **3%**, l'agriculture **1,9%** et l'industrie **9,5%**.

A noter : les offres d'emploi intérimaire sont concentrées dans le tertiaire.

REPARTITION DE L'OFFRE D'EMPLOI PAR TYPE DE CONTRAT DE TRAVAIL

GRAPHIQUE 6

Répartition de l'offre d'emploi cumulée par type de contrat de travail



Contrats	Cumul 12 mois	Evol. Annuelle Cumulée
CDD	11 510	12,0%
CDI	7 861	25,4%
Intérimaire	6 059	40,5%
Intermittent	106	324,0%
Saisonnier	3 715	2,3%
TOTAL	29 251	19,3%

Source : Pôle Emploi Persee

Au regard des types de contrat de travail, la hausse est plus prononcée du côté des offres d'emploi intérimaire (+40,5%) ainsi que des offres d'emploi de type contrat à durée indéterminée (+25,4%). Les offres d'emploi de type contrat à durée déterminée sont également en hausse (+12%) ainsi que les offres d'emploi saisonnier (+2,3%) en évolution annuelle. Les offres d'emploi de type contrat à durée déterminée représentent la plus importante part des offres avec 39%.

LES 15 METIERS LES PLUS RECHERCHES PAR LES EMPLOYEURS

Offres d'Emploi Enregistrées	De août 2015 à juillet 2016	Poids (métier / total des métiers)	Evolution annuelle cumulée
G1602 Personnel de cuisine	1 068	3,7%	8,9%
G1803 Service en restauration	1 004	3,4%	22,4%
N1103 Magasinage et préparation de commandes	896	3,1%	106,9%
K2204 Nettoyage de locaux	760	2,6%	10,3%
H2102 Conduite d'équipement de production alimentaire	759	2,6%	-0,3%
N4101 Conduite de transport de marchandises sur longue distance	640	2,2%	32,5%
C1504 Transaction immobilière	525	1,8%	1,9%
K1304 Services domestiques	506	1,7%	35,7%
H2206 Réalisation de menuiserie bois et tonnellerie	470	1,6%	103,5%
G1603 Personnel polyvalent en restauration	436	1,5%	-32,3%
K1303 Assistance auprès d'enfants	406	1,4%	13,1%
I1304 Installation et maintenance d'équipements industriels et d'exploitation	402	1,4%	16,9%
F1602 Électricité bâtiment	395	1,4%	109,0%
D1106 Vente en alimentation	385	1,3%	19,2%
D1507 Mise en rayon libre-service	382	1,3%	15,8%

Source : Pôle Emploi Persee

En cumul sur douze mois, les métiers les plus recherchés par les employeurs se trouvent en grande majorité dans ces trois secteurs :

- « Hôtellerie-restauration, tourisme, loisirs et animation » avec les métiers « Personnel de cuisine » (1 068 offres), « Service en restauration » (1 004 offres) et « Personnel polyvalent en restauration » (436 offres) ;
- « Services à la personne et à la collectivité » avec les métiers « Nettoyage de locaux » (760 offres), « Services domestiques » (506 offres) et « Assistance auprès d'enfants » (406 offres) ;
- « Transport et logistique » avec les métiers « Magasinage et préparation de commandes » (896 offres) et « Conduite de transport de marchandises sur longue distance » (640 offres).

Statistiques et Indicateurs

Directeur de la publication : Alain MAUNY

Directeur de la rédaction : Josette BARREAUD

Conception et réalisation : Service SEE – Brigitte VIGOUROUX
Catherine DORNIC

Contact : statsPDL@pole-emploi.fr

www.observatoire-emploi-paysdelaloire.fr

SERVICE ETUDES ET EVALUATION – POLE EMPLOI PAYS DE LA LOIRE