



Le Marché du Travail : Synthèse

VENDÉE

Document Mensuel

Situation au 30/04/2014



Libre de diffusion sous réserve de mention de la source « Pôle emploi Pays de la Loire »

Avertissement : nouvelles séries du taux de chômage intégrant l'impact de la rénovation du questionnaire de l'enquête emploi de l'INSEE.

Faits marquants :

L'évolution annuelle du nombre de demandeurs d'emploi de catégorie A est de **+4,7%** à fin avril 2014.

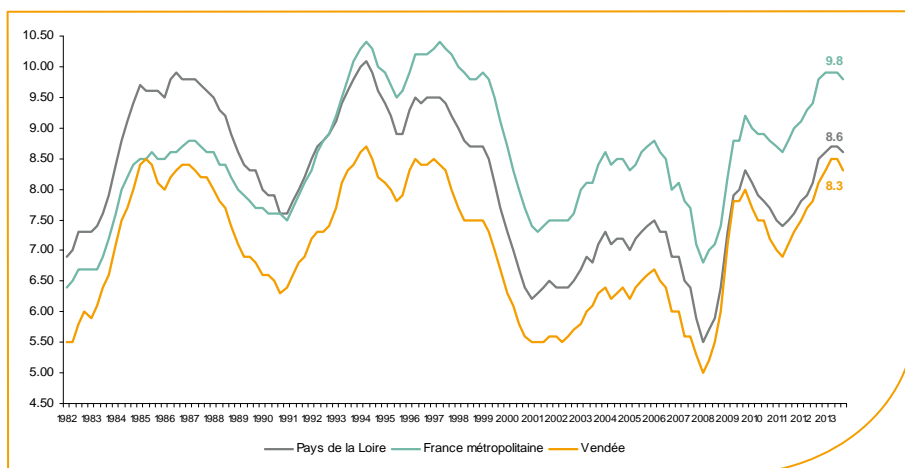
Les demandeurs d'emploi de longue durée, qui représentent **37,6%** des demandeurs d'emploi, sont plus affectés par cette situation (**+16,2%** de progression annuelle).

48 856 demandeurs d'emploi (catégories A, B et C) en données CVS sont comptabilisés à fin avril sur le département de la Vendée, soit **6,6%** de plus qu'en avril 2013.

Au cours des douze derniers mois, Pôle emploi a recueilli **23 833** offres d'emploi sur le département soit une baisse de **8,3%** en évolution annuelle.

Le taux de chômage

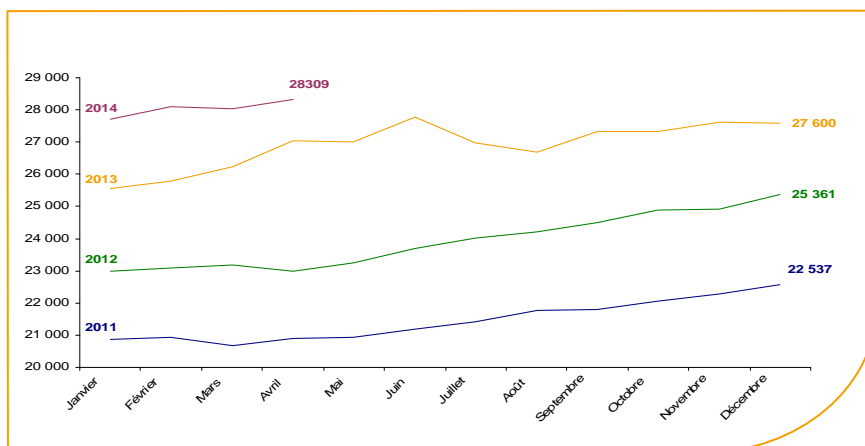
Au quatrième trimestre 2013, avec **8,3%** de la population active, le taux de chômage du département de la Vendée affiche une valeur inférieure à celle enregistrée au niveau régional (**8,6%**) et au niveau national (**9,8%**). En un an, le taux de chômage a augmenté de **0,2 point** sur le département, soit une situation moins favorable que celle de la région des Pays de la Loire (**+0,1 point**) et de la France métropolitaine qui reste stable.



Source : INSEE

Evolution de la demande d'emploi fin de mois de catégorie A (CVS)

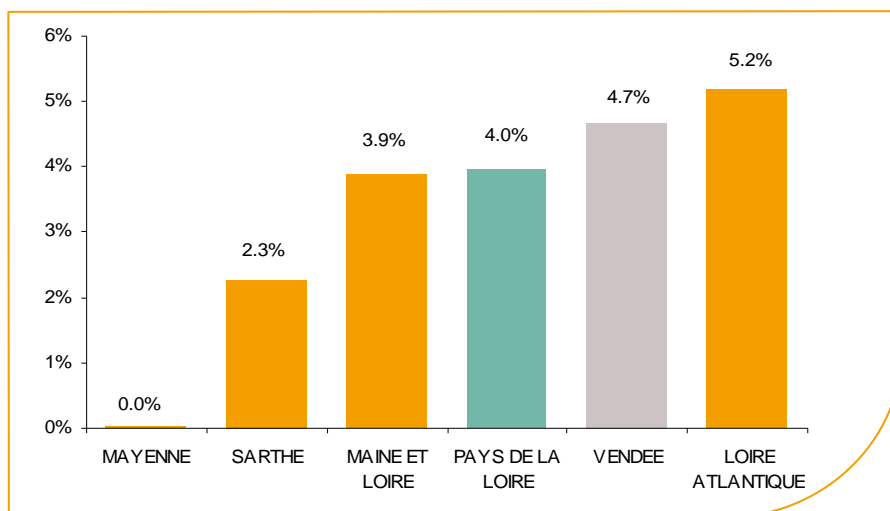
En avril 2014, sur le département de la Vendée, la demande d'emploi de catégorie A se chiffre à **28 309** personnes. Elle est en hausse de **+1%** par rapport à mars 2014.



Source : Direccte et Pôle Emploi

La demande d'emploi en fin de mois (CVS)

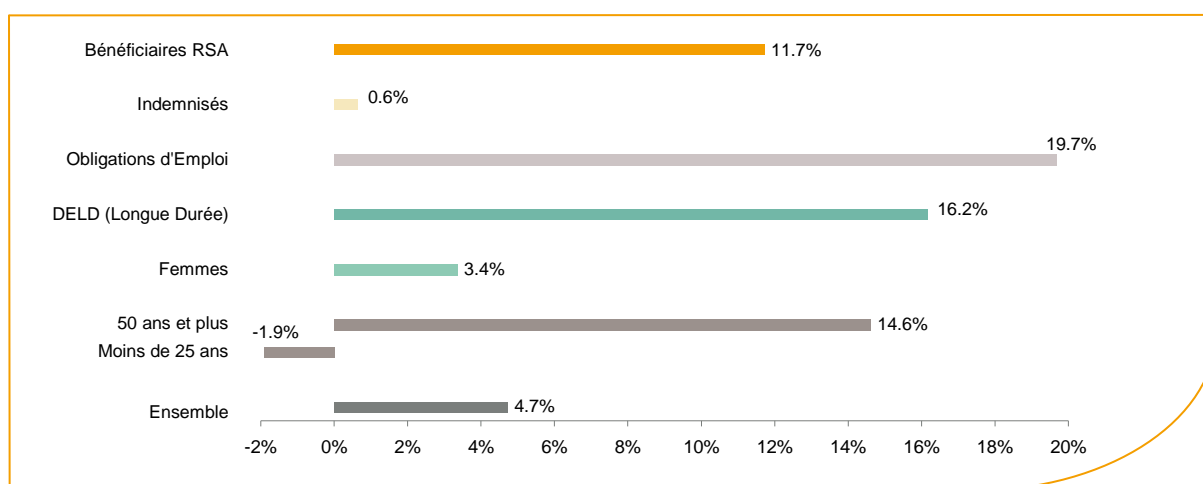
Fin avril 2014, le nombre de demandeurs d'emploi de catégorie A affiche une évolution annuelle de **+4,7%** comparativement à avril 2013. Cette évolution est moins favorable que celle affichée par la région des Pays de la Loire (**+4%**).



Source : Direccte et Pôle Emploi

En ajoutant à la catégorie A, les demandeurs d'emploi recensés en catégorie B et ceux en catégorie C, le nombre de demandeurs d'emploi se chiffre sur le département de la Vendée à **48 856** en données CVS, soit une progression de **+6,6%** par rapport à avril 2013.

Evolution de la DEFM de catégorie A par population



Source : Pôle Emploi Persee

Même si l'évolution annuelle de la demande d'emploi de catégorie A s'établit à **+4,7%** en avril 2014, certaines catégories de population apparaissent plus fragilisées. C'est le cas des demandeurs d'emploi de longue durée, des demandeurs d'emploi en obligations d'emploi et des demandeurs d'emploi de 50 ans et plus. En un an, leurs volumes ont progressé respectivement de **16,2%**, **19,7%** et **14,6%**. Les bénéficiaires du RSA sont également fortement touchés **+11,7%**. A contrario les demandeurs d'emploi de moins de 25 ans affichent une situation nettement plus favorable **-1,9%**.

Les 15 métiers les plus recherchés par les demandeurs d'emploi

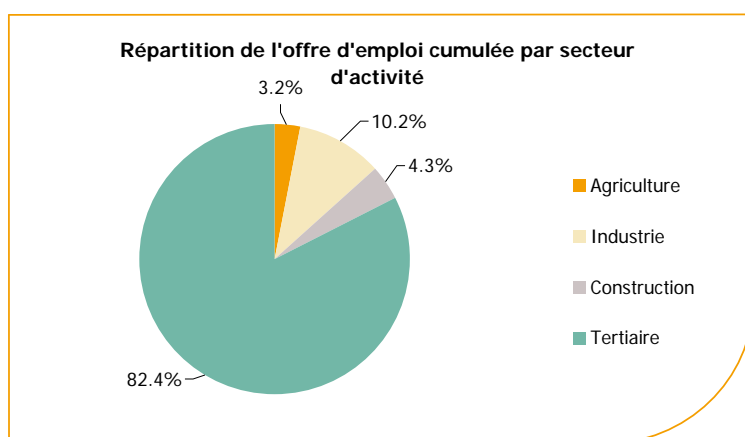
| DEFM catégorie A | avril 2014 | Poids (métier / total des métiers) | Evolution annuelle |
|--|------------|------------------------------------|--------------------|
| K1303 Assistance auprès d'enfants | 926 | 3.6% | 16.5% |
| K2204 Nettoyage de locaux | 888 | 3.5% | 7.5% |
| D1214 Vente en habillement et accessoires de la personne | 696 | 2.7% | 0.1% |
| K1304 Services domestiques | 666 | 2.6% | 2.1% |
| H3302 Opérations manuelles d'assemblage, tri ou emballage | 602 | 2.4% | -0.8% |
| M1607 Secrétariat | 567 | 2.2% | -9.7% |
| N1103 Magasinage et préparation de commandes | 557 | 2.2% | 0.5% |
| A1203 Entretien des espaces verts | 543 | 2.1% | 4.8% |
| D1507 Mise en rayon libre-service | 499 | 2.0% | 5.9% |
| N1105 Manutention manuelle de charges | 465 | 1.8% | 6.2% |
| D1106 Vente en alimentation | 439 | 1.7% | -2.0% |
| N4105 Conduite et livraison par tournées sur courte distance | 431 | 1.7% | 3.9% |
| G1602 Personnel de cuisine | 417 | 1.6% | 6.9% |
| I1203 Maintenance des bâtiments et des locaux | 417 | 1.6% | 17.8% |
| K1302 Assistance auprès d'adultes | 412 | 1.6% | 12.6% |

Source : Pôle Emploi Persee

A fin avril 2014, les métiers les plus recherchés par les demandeurs d'emploi se trouvent dans le secteur « Services à la personne et à la collectivité » avec les métiers « Assistance auprès d'enfants » (926 demandeurs, +16,5%), « Nettoyage de locaux » (888 demandeurs, +7,5%), « Services domestiques » (666 demandeurs, +2,1%) et dans le secteur « Commerce, vente et grande distribution » avec les métiers « Vente en habillement et accessoires de la personne » (696 demandeurs, +0,1%), « Mise en rayon libre-service » (499 demandeurs, +5,9%) et « Vente en alimentation » (439 demandeurs, -2%). Vient ensuite le secteur « Transport et logistique » pour les métiers « Magasinage et préparation de commandes » (557 demandeurs, +0,5%), « Manutention manuelle de charges » (465 demandeurs, +6,2%) et « Conduite et livraison par tournées sur courte distance » (431 demandeurs, +3,9%).

Les offres d'emploi enregistrées (OEE) par secteur d'activité et par contrat de travail

REPARTITION DE L'OFFRE D'EMPLOI PAR SECTEUR D'ACTIVITE



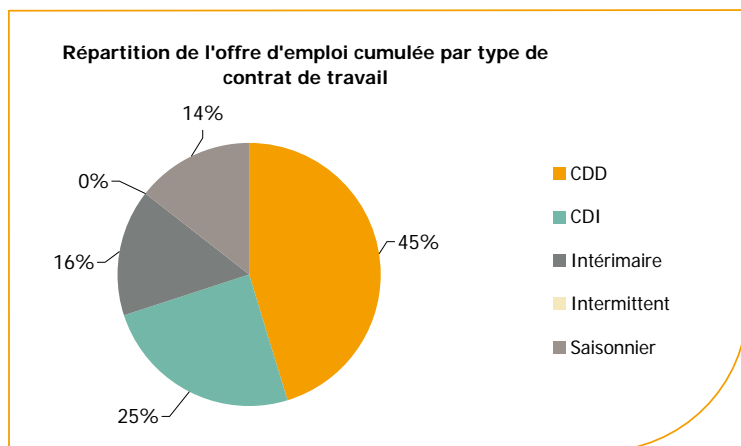
| Secteurs | Cumul 12 mois | Evol. Annuelle Cumulée |
|--------------|---------------|------------------------|
| Agriculture | 761 | -24.6% |
| Industrie | 2 425 | 0.2% |
| Construction | 1 017 | -17.5% |
| Tertiaire | 19 630 | -8.0% |
| TOTAL | 23 833 | -8.3% |

Source : Pôle Emploi Persee

Sur un an, de mai 2013 à avril 2014, Pôle emploi a recueilli **23 833** offres d'emploi sur le département de la Vendée soit **8,3%** de moins qu'au cours des douze mois précédents. Plus de **82%** de ces offres sont issues du tertiaire (**19 630** offres) et le volume de celles-ci diminue de **8%**. La construction représente **4,3%**, l'agriculture **3,2%** et l'industrie **10,2%**.

A noter : les offres d'emploi intérimaire sont concentrées dans le tertiaire.

RÉPARTITION DE L'OFFRE D'EMPLOI PAR TYPE DE CONTRAT DE TRAVAIL



| Contrats | Cumul 12 mois | Evol. Annuelle Cumulée |
|--------------|---------------|------------------------|
| CDD | 10 817 | -10.2% |
| CDI | 5 844 | 1.6% |
| Intérimaire | 3 724 | -7.9% |
| Intermittent | 33 | -5.7% |
| Saisonnier | 3 415 | -17.2% |
| TOTAL | 23 833 | -8.3% |

Source : Pôle Emploi Persee

Au regard des types de contrat de travail, la baisse est plus prononcée du côté des offres d'emploi saisonnier (-17,2%) et des offres d'emploi de type contrat à durée déterminée (-10,2%). Les offres d'emploi intérimaire affichent également une baisse de -7,9% en évolution annuelle. A contrario les offres d'emploi de type contrat à durée indéterminée sont en hausse de +1,6% en évolution annuelle. Les offres d'emploi de type contrat à durée déterminée représentent la plus importante part des offres avec 45%.

Les 15 métiers les plus recherchés par les employeurs

| Offres d'Emploi Enregistrées | De mai 2013 à avril 2014 | Poids (métier / total des métiers) | Evolution annuelle cumulée |
|---|--------------------------|------------------------------------|----------------------------|
| G1803 Service en restauration | 946 | 4.0% | -5.9% |
| G1602 Personnel de cuisine | 944 | 4.0% | -5.8% |
| K2204 Nettoyage de locaux | 696 | 2.9% | -33.6% |
| H2102 Conduite d'équipement de production alimentaire | 578 | 2.4% | 43.1% |
| N4101 Conduite de transport de marchandises sur longue distance | 467 | 2.0% | 8.1% |
| N1103 Magasinage et préparation de commandes | 409 | 1.7% | 7.1% |
| G1203 Animation de loisirs auprès d'enfants ou d'adolescents | 378 | 1.6% | -12.3% |
| K1304 Services domestiques | 376 | 1.6% | 9.6% |
| K2104 Éducation et surveillance au sein d'établissements d'enseignement | 360 | 1.5% | 65.9% |
| A1203 Entretien des espaces verts | 356 | 1.5% | -8.0% |
| D1507 Mise en rayon libre-service | 339 | 1.4% | -5.3% |
| I1304 Installation et maintenance d'équipements industriels et d'exploitation | 329 | 1.4% | 4.4% |
| A1401 Aide agricole de production fruitière ou viticole | 317 | 1.3% | -34.4% |
| K1302 Assistance auprès d'adultes | 312 | 1.3% | 32.8% |
| J1501 Soins d'hygiène, de confort du patient | 311 | 1.3% | 4.4% |

Source : Pôle Emploi Persee

En cumul sur douze mois, les métiers les plus recherchés par les employeurs se trouvent en grande majorité dans ces trois secteurs :

- « Hôtellerie-restauration, tourisme, loisirs et animation » avec les métiers « Service en restauration » (946 offres), « Personnel de cuisine » (944 offres) et « Animation de loisirs auprès d'enfants ou d'adolescents » (378 offres) ;
- « Services à la personne et à la collectivité » avec les métiers « Nettoyage de locaux » (696 offres), « Services domestiques » (376 offres) et, « Education et surveillance au sein d'établissements d'enseignement » (360 offres) ;
- « Transport et logistique » avec les métiers « Conduite de transport de marchandises sur longue distance » (467 offres) et « Magasinage et préparation de commandes » (409 offres).

Directeur de publication ad intérim :
Jean-Luc RECHER
Directeur de la rédaction :
Josette BARREAUD
Conception et réalisation :
Service Statistiques, Etudes et
Evaluation – Catherine MOULIN,
Brigitte VIGOUROUX.

www.observatoire-emploi-paysdelaloire.fr

Le service Statistiques, Etudes et Evaluation est à votre disposition pour tout complément d'information
Contact : StatsPDL@pole-emploi.fr