



LOIRE-ATLANTIQUE ENQUETE BMO 2017

BASSIN DE LA BAULE



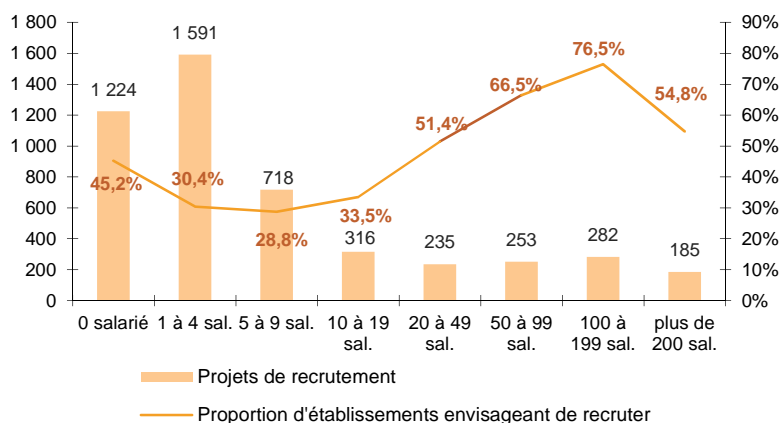
CHIFFRES CLES

	LA BAULE	EVOLUTION / 2016	LOIRE-ATLANTIQUE	EVOLUTION / 2016
% D'ETABLISSEMENTS RECRUTEURS	34,9%	↗	25,8%	↗
PROJETS DE RECRUTEMENT ENREGISTRES	4 803	↘	43 294	↗
% DIFFICULTES DE RECRUTEMENT	45,4%	↗	44,5%	↗
POIDS DES PROJETS SAISONNIERS	71,7%	↘	37,5%	↘

LES SECTEURS QUI RECRUTENT

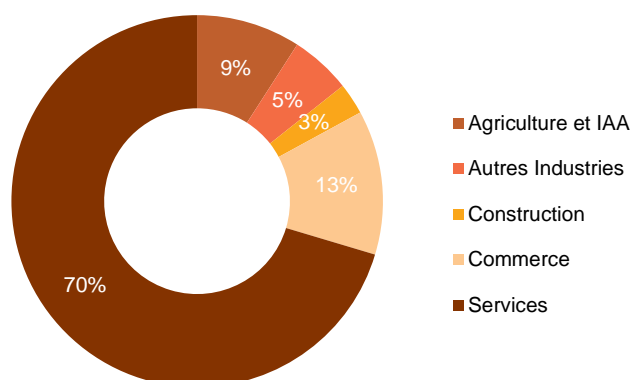
GRAPHIQUE 1

PROJETS DE RECRUTEMENT ET PROPORTION D'ETABLISSEMENTS RECRUTEURS PAR TAILLE D'ETABLISSEMENT



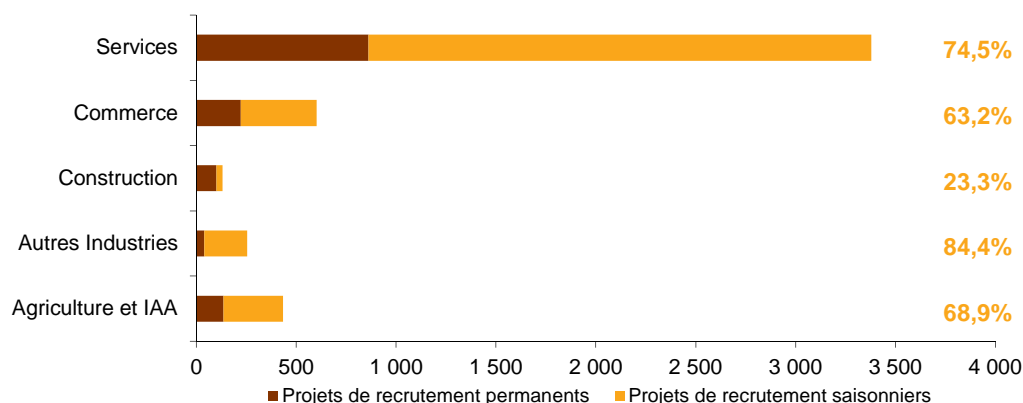
GRAPHIQUE 2

REPARTITION DES PROJETS DE RECRUTEMENT PAR SECTEUR D'ACTIVITE



GRAPHIQUE 3

POIDS DES PROJETS SAISONNIERS



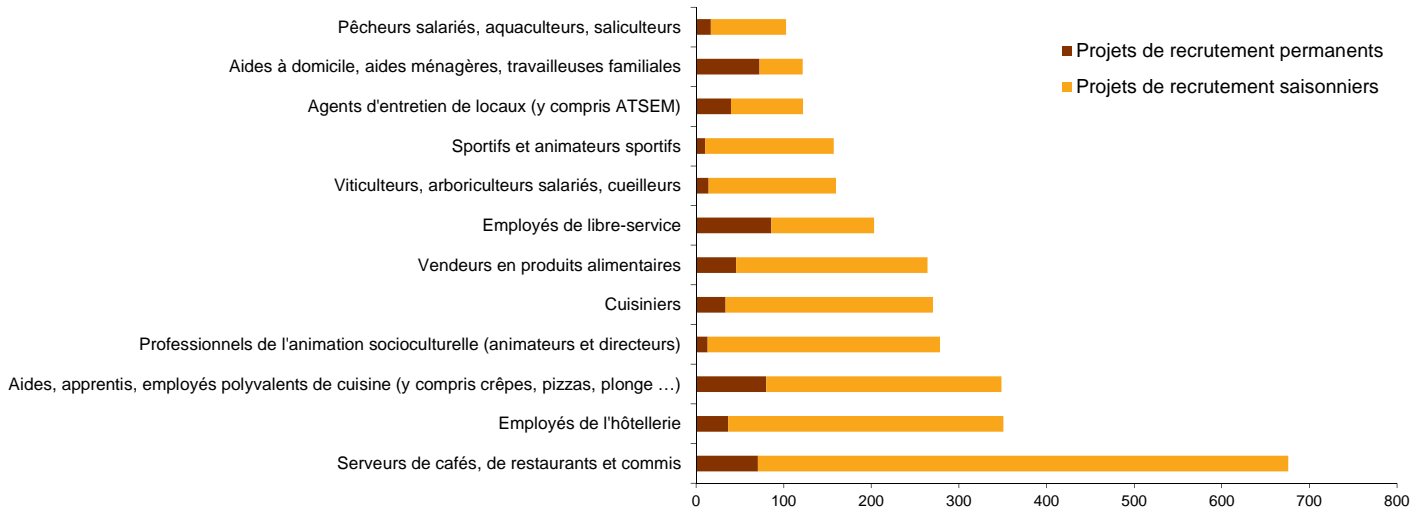
Cette étude résulte d'une enquête par questionnaires auto administrés en novembre et décembre 2016 auprès de l'ensemble des établissements (secteur privé, agricole, collectivités territoriales, fonction publique hospitalière) du bassin d'emploi.

L'enquête BMO comptabilise les projets de recrutement (créations ou renouvellement de postes) déclarés par les employeurs et non les flux d'emploi, mesurés postérieurement. Autrement dit, l'indicateur traduit les anticipations des entrepreneurs sur leurs perspectives d'embauche pour l'année à venir.

LES METIERS RECHERCHES

GRAPHIQUE 4

LES 12 METIERS LES PLUS RECHERCHES



LES METIERS EN TENSION

GRAPHIQUE 5

PROPORTION DE RECRUTEMENTS JUGES DIFFICILES PAR SECTEUR D'ACTIVITE

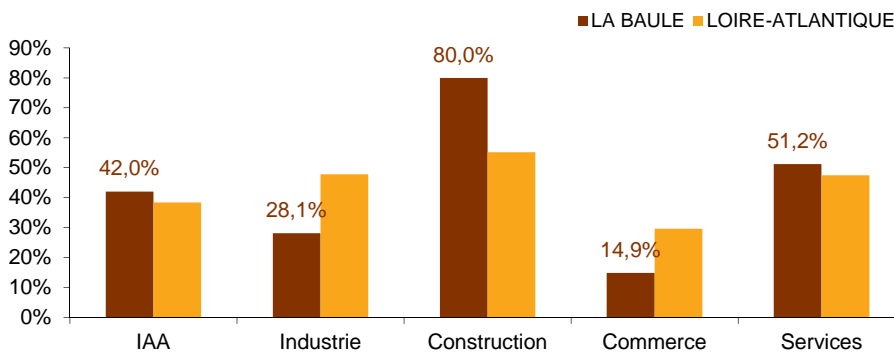


TABLEAU 1

Liste des métiers le plus souvent associés à des difficultés de recrutement

Métier	Effectifs à recruter	Taux de tension	Poids des recrutements saisonniers
Agents de services hospitaliers	58	100,0%	7,8%
Ingénieurs et cadres d'études, recherche et développement (industrie)	46	100,0%	0,0%
Cadres de l'hôtellerie et de la restauration (y compris établissements de restauration collective)	35	100,0%	100,0%
Maçons	16	100,0%	56,4%
Aides à domicile, aides ménagères, travailleuses familiales	122	96,5%	40,4%
Maîtres d'hôtel, sommeliers	28	87,1%	69,2%
Ouvriers non qualifiés du gros œuvre du bâtiment	20	76,6%	46,1%
Ouvriers qualifiés de la peinture et de la finition du bâtiment	19	75,6%	24,4%
Agents d'entretien de locaux (y compris ATSEM)	122	72,3%	67,5%
Employés de maison et personnels de ménage	92	70,6%	54,2%
Cuisiniers	270	69,2%	87,5%
Boulangers, pâtisseries	93	66,5%	59,1%

* Uniquement sur les métiers qui recensent plus de 15 projets de recrutement du territoire

Rapport national, synthèses régionales, ... retrouvez toutes les informations sur l'enquête Besoins en Main d'Œuvre 2017 sur le site institutionnel de Pôle emploi www.bmo.pole-emploi.org.

Toutes les informations régionales sont également sur www.observatoire-emploi-paysdelaloire.fr.

Cette publication est la propriété de Pôle emploi Pays de la Loire. La mention de la source, à savoir Pôle emploi Pays de la Loire, doit être impérativement portée sur toute publication.

Contact : statspdl@pole-emploi.fr - www.observatoire-emploi-paysdelaloire.fr

Directeur de la publication :
Alain MAUNY – Laurence ROSSI

Directeur de la rédaction :
Josette BARREAUD

Conception et réalisation :
Linda LAUNAY