



L'indemnisation des demandeurs d'emploi Pays de la Loire

Document Mensuel

Situation au 30/09/2012



Libre de diffusion sous réserve de mention de la source « Pôle emploi Pays de la Loire »

1. Hausse annuelle de 13,2% du nombre de personnes indemnisées par Pôle emploi en Septembre 2012

Au mois de septembre 2012, Pôle emploi Pays de la Loire a indemnisé **144 187** personnes essentiellement en allocation ARE (**79,6%**). Une hausse de **2,2%** (en CVS) du nombre d'allocataires indemnisés est enregistrée par rapport à août 2012. Sur un an, le nombre total d'allocataires indemnisés est en hausse de **13,2%** (en CVS).

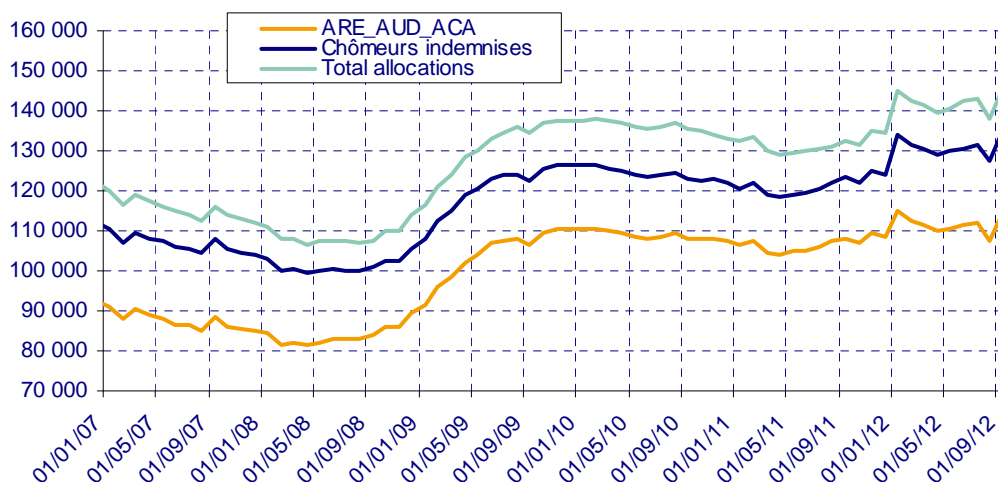
Nombre d'allocataires indemnisés au titre du dernier jour du mois (données CVS)

PAYS DE LA LOIRE	septembre 11	août 12	septembre 12	Evolution mensuelle %	Evolution annuelle %
Total BFM (CVS)	131 670	145 880	149 030	2.2%	13.2%
Assurance chômage (ARE,AUD, et ACA)	106 770	115 110	117 400	2.0%	10.0%
Solidarité-Etat (*)	15 210	20 250	20 160	-0.4%	32.5%
Chômeurs indemnisés (Assurance chômage+ Solidarité-Etat)	121 980	135 360	137 560	1.6%	12.8%
Autres bénéficiaires (Pré-retraités et Formation)	9 690	10 520	11 470	9.0%	18.4%

CVS : Correction des Variations Saisonnières

Source : Pôle emploi

Bénéficiaires en fin de mois Pays de la Loire (Données CVS)



Nombre d'allocataires indemnisés au titre du dernier jour du mois (données brutes)

PAYS DE LA LOIRE	septembre 11	août 12	septembre 12	Evolution annuelle %
Total BFM (données brutes)	127 437	144 754	144 187	13.1%
Assurance chômage (ARE,AUD, et ACA)	104 414	117 328	114 805	10.0%
Allocation d'Aide au Retour à l'emploi	104 293	117 262	114 743	10.0%
Allocation Unique Dégressive (AUD)		1		-
Allocation Chômeur Agé (ACA)	121	65	62	-48.8%
Solidarité-Etat	14 990	20 274	19 908	32.8%
Allocation de Solidarité Spécifique (ASS)	10 170	15 633	15 230	49.8%
Allocation Temporaires d'attente (ATA)	1 617	2 009	2 036	25.9%
Allocation Equivalent Retraite (AER)	3 186	2 588	2 588	-18.8%
Allocation Transitoire de Solidarité (ATS)		33	43	-
Allocation Exceptionnelle de Retour à l'emploi (AEPE)	6			-100.0%
Allocation Transitoire (AT)				-
Allocation de Fin de droit (AFD)	8	11	11	37.5%
Allocation de Professionnalisation et de Solidarité (APS)	3			-100.0%
Chômeurs indemnisés (Assurance chômage + Solidarité-Etat)	119 404	137 602	134 713	12.8%
Allocation d'Aide au Retour à l'emploi en Formation (AREF)	2 622	1 483	2 853	8.8%
Pré-Retraite AS FNE (FNE)	182	138	138	-24.2%
Allocation Complémentaire (ACO)	5	3	3	-40.0%
Allocation d'Aide pour le Retour à l'Emploi (ARPE)				-
Allocation de Pré-Retraite Progressive (PRP)	15	10	10	-33.3%
Allocation Spécifique de Conversion (ASC)				-
Allocation de Solidarité Spécifique Formation (ASS-F)	8	10	13	62.5%
Aide Fin de Formation (AFF)	161		1	-99.4%
Allocation Spécifique de Reclassement (ASR)	2 562	132	65	-97.5%
Allocation Spécifique de Reclassement (ASRR)	430	8		-100.0%
Rémunération Formation Pôle emploi (RFPE)	257	114	312	21.4%
Allocation Transitoire Professionnelle (ATP)	394	10	1	-99.7%
Allocation en Faveur des Demandeurs d'emploi en Formation (AFDEF)	1 183	236	633	-46.5%
Allocation du Régime des Stagiaires Public (RSP)				-
Rémunération Fin de Formation 2011 (RFF)	209	438	861	312.0%
Allocation Sécurisation Professionnelle (ASP)	5	4 346	4 373	87360.0%
Allocation Sécurisation Professionnelle (ASP-ARE)		224	211	-
Autres bénéficiaires (Pré-retraités et Formation)	8 033	7 152	9 474	17.9%

Source : Pôle emploi

2. Hausse annuelle de 8,3% des premiers paiements sur admission-réadmission en Septembre 2012

26 586 premiers paiements sur admission - réadmission ont été effectués par Pôle emploi pour l'ensemble des allocations en septembre 2012. Une baisse de **7,1%** (en CVS) des premiers paiements est enregistrée par rapport à août 2012. Sur un an, le nombre de premiers paiements sur admission-réadmission est en hausse de **+8,3%** (en CVS). Cette hausse est due essentiellement aux premiers paiements en Allocation de solidarité spécifique (ASS) et en allocation d'Aide au Retour à l'Emploi (ARE).

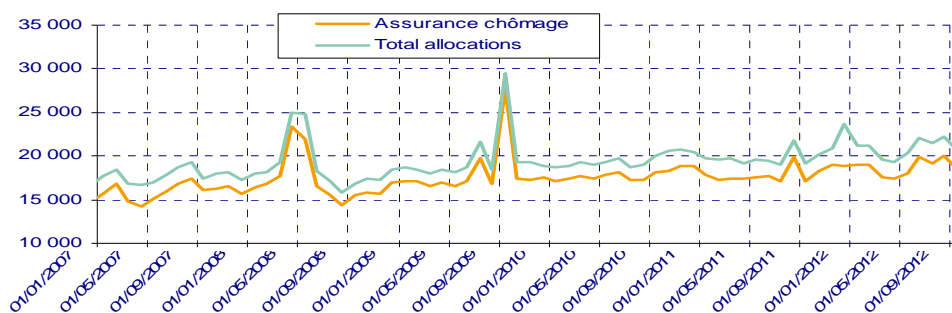
Premiers Paiements (CVS)

PAYS DE LA LOIRE	septembre 11	août 12	septembre 12	Evolution mensuelle %	Evolution annuelle %
Total Premiers Paiements (CVS)	19 090	22 250	20 670	-7.1%	8.3%
dont Assurance chômage (CVS)	17 110	20 060	18 450	-8.0%	7.8%

CVS : Correction des Variations Saisonnières

Source : Pôle emploi

Evolution des premiers paiements Pays de la Loire (Données CVS)



Total Premiers Paiements (données brutes)

PAYS DE LA LOIRE	septembre 11	août 12	septembre 12	Evolution annuelle %
Premiers Paiements	24 574	22 783	26 586	8.2%
Assurance chômage (ARE,AUD, et ACA)	20 270	19 688	21 236	4.8%
Allocation d'Aide au Retour à l'emploi	20 270	19 688	21 235	4.8%
Allocation Unique Dégressive (AUD)			1	-
Allocation Chômeur Agé (ACA)				-
Solidarité-Etat	1 423	1 696	1 622	14.0%
Allocation de Solidarité Spécifique (ASS)	1 192	1 393	1 310	9.9%
AllocationTemporaires d'attente (ATA)	175	247	268	53.1%
Allocation Equivalent Retraite (AER)	24	17	7	-70.8%
Allocation Transitoire de Solidarité (ATS)		7	10	-
Allocation Exceptionnelle de Retour à l'emploi (AEPE)	12	3	5	-58.3%
Allocation Transitoire (AT)				-
Allocation de Fin de droit (AFD)	19	29	22	15.8%
Allocation de Professionnalisation et de Solidarité (APS)	1			-100.0%
Chômeurs indemnisés (Assurance chômage + Solidarité-Etat)	21 693	21 384	22 858	5.4%
Allocation Formation Reclassement (AFR)				-
Allocation Spécifique de Conversion (ASC)				-
Allocation du Régime des Stagiaires Public (RSP)				-
Allocation d'Aide au Retour à l'emploi en Formation (AREF)	1 601	555	2 142	33.8%
Allocation de Solidarité Spécifique Formation (ASS-F)	5	9	18	260.0%
Aide Fin de Formation (AFF)	33	2	1	-97.0%
Allocation Spécifique de Reclassement (ASR)	155			-100.0%
Allocation Spécifique de Reclassement (ASRR)	49			-100.0%
Rémunération Formation Pôle emploi (RFPE)	201	53	308	53.2%
Allocation Transitoire Professionnelle (ATP)	31	1	5	-83.9%
Allocation en Faveur des Demandeurs d'emploi en Formation (AFDEF)	708	178	360	-49.2%
Pré-Retraite AS FNE (FNE)	2			-100.0%
Allocation Complémentaire (ACO)				-
Allocation d'Aide pour le Retour à l'Emploi (ARPE)				-
Allocation de Pré-Retraite Progressive (PRP)				-
Rémunération Fin de Formation 2011 (RFF)	91	187	522	473.6%
Allocation Sécurisation Professionnelle (ASP)	5	377	355	7000.0%
Allocation Sécurisation Professionnelle (ASP-ARE)		37	17	-
Autres bénéficiaires (Pré-retraités et Formation)	2 881	1 399	3 728	29.4%

Source : Pôle emploi

3. Baisse annuelle de 1,4% des cessations de paiement ARE par Pôle emploi en Septembre 2012

17 001 cessations de paiement au titre de l'allocation d'Aide au Retour à l'Emploi sont enregistrées au cours du mois de septembre 2012 par Pôle emploi Pays de la Loire. Une baisse de 4,2% (en CVS) des cessations de paiement est enregistrée par rapport à août 2012. Sur un an, le nombre de cessations de paiement au titre de l'allocation d'Aide au Retour à l'Emploi est en recul de 1,4% (en CVS).

Cessations de paiement ARE (CVS)

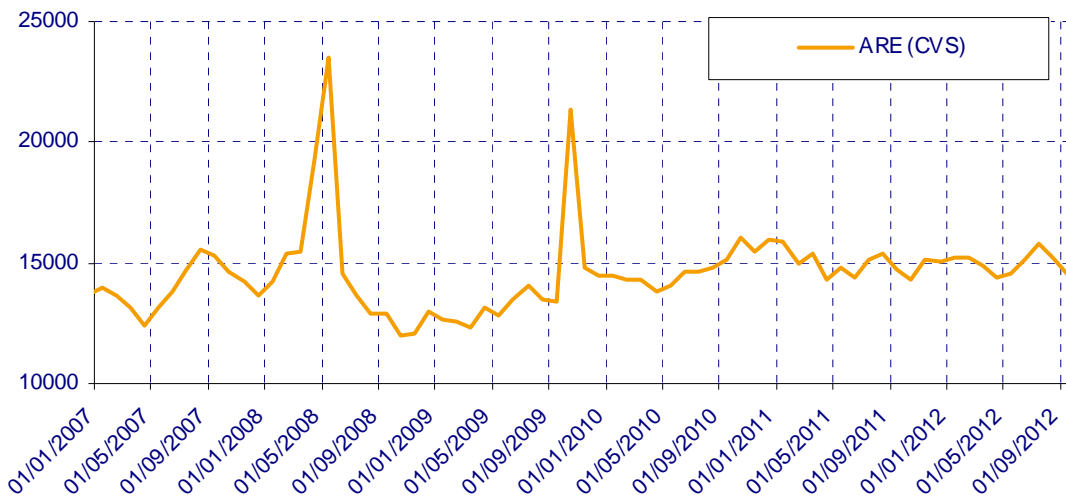
PAYS DE LA LOIRE	septembre 11	août 12	septembre 12	Evolution mensuelle %	Evolution annuelle %
Cessations de Paiement ARE (CVS)	14 750	15 180	14 540	-4.2%	-1.4%

CVS : Correction des Variations Saisonnières

Source : Pôle emploi

- ARE (allocation d'Aide au Retour à l'Emploi)

Evolution des cessations de paiement en ARE Pays de la Loire (Données CVS)



Cessations de paiement ARE (données brutes)

PAYS DE LA LOIRE	septembre 11	août 12	septembre 12	Evolution annuelle %
Cessations de Paiement ARE	17 220	14 077	17 001	-1.3%
Allocation d'Aide au Retour à l'emploi	30	13	12	-60.0%
Allocation d'Aide au Retour à l'emploi (are 2003)	254	195	119	-53.1%
Allocation d'Aide au Retour à l'emploi (are 2006)	2 127	1 036	1 089	-48.8%
Allocation d'Aide au Retour à l'emploi (are 2009)	11 925	4 317	4 792	-59.8%
Allocation d'Aide au Retour à l'emploi (are 2011)	2 884	8 491	10 945	279.5%
Allocation d'Aide au Retour à l'emploi ONP		25	44	-

Source : Pôle emploi

Cessations de paiement ARE (données brutes par motifs)

PAYS DE LA LOIRE	septembre 11	septembre 12	poids M	poids M A-1
Cessations de Paiement ARE par motifs	17 272	17 001	100.0%	100.0%
reprise_travail_declare	4 731	4 040	23.8%	27.4%
depart_retraite	172	182	1.1%	1.0%
fin_de_droits_réglementaires	3 481	3 900	22.9%	20.2%
prise_en_charge_securite_sociale	986	921	5.4%	5.7%
absence_pointage	2 926	3 028	17.8%	16.9%
entree_formation	1 261	1 669	9.8%	7.3%
radiations_Pole_Emploi	809	641	3.8%	4.7%
autres_causes	2 906	2 620	15.4%	16.8%

Source : Pôle emploi

Le motif « reprise travail déclaré » qui représente **23,8%** du total des cessations est en diminution par rapport au poids de septembre 2011 (**27,4%**) et le motif « fin de droits réglementaires » dont le poids est de **22,9%** affiche une augmentation par rapport à septembre 2011 (**20,2%**).

4. Hausse cumulée de 9,7% des allocations versées à fin Septembre 2012

Montant des Allocations versées (€)

PAYS DE LA LOIRE	septembre 11	septembre 12	Cumul de l'année	Evolution annuelle %	Evolution annuelle Cumulée
Total Allocations versées	141 363 278	146 129 778	1 305 244 318	3.4%	9.7%
Assurance chômage	125 262 119	134 303 854	1 191 683 554	7.2%	11.9%
dont ARE+AREF	114 420 538	122 305 476	1 024 718 155	6.9%	6.8%
Solidarité-Etat	16 101 158	11 825 924	113 560 764	-26.6%	-9.4%
dont ASS	6 461 808	7 070 778	59 836 358	9.4%	7.3%

Source : Pôle emploi

SOURCES ET METHODES

Les premiers paiements et les cessations de paiement sont issus de la statistique mensuelle de paiement, produite après la clôture de l'actualisation, c'est-à-dire aux environs du 20 du mois M+1 pour le mois M (13^{ème} jour ouvré).

Les allocataires indemnisés en fin de mois sont présentés avec recul (au sens du FNA), nécessaire pour connaître de façon exhaustive la population indemnisée à un moment donné. En effet, grâce à l'enrichissement par les mises à jour mensuelles de l'information contenue dans le FNA sur les périodes passées, les résultats ne sont progressivement plus affectés par des situations telles que celles des bénéficiaires en attente de justificatif.

Les séries revêtent donc en fonction du recul des statuts différents. Ainsi, elles sont :

- provisoires pour le mois le plus récent (m). Cette estimation provisoire s'appuie sur les résultats de la statistique mensuelle de paiement,
- semi-définitives, de février de l'année précédente au mois m-1 de l'année en cours. Cette révision utilise le FNA avec un mois de recul,
- définitives avant, c'est-à-dire jusqu'en décembre 2009.

www.observatoire-emploi-paysdelaloire.fr

Le service Statistiques, Etudes et Evaluation est à votre disposition pour tout complément d'information

Contact : statsPDL@pole-emploi.fr

Directeur de publication :
Gwenaël PROUTEAU

Directeur de la rédaction :
Hervé BONNET

Conception et réalisation :

Service Statistiques, Etudes et
Evaluation – Catherine MOULIN,
Brigitte VIGOUROUX.

ANNEXES

Annexe 1 : Département Loire Atlantique

Nombre d'allocataires indemnisés au titre du dernier jour du mois (données CVS)

LOIRE ATLANTIQUE	septembre 11	août 12	septembre 12	Evolution mensuelle %	Evolution annuelle %
Total BFM (CVS)	48 900	53 260	54 000	1.4%	10.4%
Assurance chômage (ARE,AUD, et ACA)	40 230	43 220	43 710	1.1%	8.7%
Solidarité-Etat (*)	4 850	6 350	6 300	-0.8%	29.9%
Chômeurs indemnisés (Assurance chômage+ Solidarité-Etat)	45 080	49 570	50 010	0.9%	10.9%
Autres bénéficiaires (Pré-retraités et Formation)	3 820	3 690	3 990	8.1%	4.5%

Source : Pôle emploi

Nombre d'allocataires indemnisés au titre du dernier jour du mois (données brutes)

LOIRE ATLANTIQUE	septembre 11	août 12	septembre 12	Evolution annuelle %
Total BFM (données brutes)	47 808	53 300	52 823	10.5%
Assurance chômage (ARE,AUD, et ACA)	39 847	44 401	43 289	8.6%
Allocation d'Aide au Retour à l'emploi	39 830	44 396	43 284	8.7%
Allocation Unique Dégressive (AUD)				-
Allocation Chômeur Agé (ACA)	17	5	5	-70.6%
Solidarité-Etat	4 781	6 383	6 229	30.3%
Allocation de Solidarité Spécifique (ASS)	3 392	5 053	4 863	43.4%
Allocation Temporaires d'attente (ATA)	762	858	885	16.1%
Allocation Equivalent Retraite (AER)	619	455	460	-25.7%
Allocation Transitoire de Solidarité (ATS)		12	16	-
Allocation Exceptionnelle de Retour à l'emploi (AEPE)	2			-100.0%
Allocation Transitoire (AT)				-
Allocation de Fin de droit (AFD)	3	5	5	66.7%
Allocation de Professionnalisation et de Solidarité (APS)	3			-100.0%
Chômeurs indemnisés (Assurance chômage + Solidarité-Etat)	44 628	50 784	49 518	11.0%
Allocation d'Aide au Retour à l'emploi en Formation (AREF)	1 071	581	1 032	-3.6%
Pré-Retraite AS FNE (FNE)	60	45	44	-26.7%
Allocation Complémentaire (ACO)	1			-100.0%
Allocation d'Aide pour le Retour à l'Emploi (ARPE)				-
Allocation de Pré-Retraite Progressive (PRP)	5	2	2	-60.0%
Allocation Spécifique de Conversion (ASC)				-
Allocation de Solidarité Spécifique Formation (ASS-F)	2	4	6	200.0%
Aide Fin de Formation (AFF)	37			-100.0%
Allocation Spécifique de Reclassement (ASR)	862	46	30	-96.5%
Allocation Spécifique de Reclassement (ASRR)	163	2		-100.0%
Rémunération Formation Pôle emploi (RFPE)	129	19	111	-14.0%
Allocation Transitoire Professionnelle (ATP)	353	8	1	-99.7%
Allocation en Faveur des Demandeurs d'emploi en Formation (AFDEF)	407	83	204	-49.9%
Allocation du Régime des Stagiaires Public (RSP)				-
Rémunération Fin de Formation 2011 (RFF)	89	167	301	238.2%
Allocation Sécurisation Professionnelle (ASP)	1	1 473	1 495	#####
Allocation Sécurisation Professionnelle (ASP-ARE)		86	79	-
Autres bénéficiaires (Pré-retraités et Formation)	3 180	2 516	3 305	3.9%

Source : Pôle emploi

Premiers Paiements (CVS)

LOIRE ATLANTIQUE	septembre 11	août 12	septembre 12	Evolution mensuelle %	Evolution annuelle %
Total Premiers Paiements (CVS)	7 140	8 520	7 600	-10.8%	6.4%
dont Assurance chômage (CVS)	6 460	7 790	6 800	-12.7%	5.3%

CVS : Correction des Variations Saisonnières

Source : Pôle emploi

Total Premiers Paiements (données brutes)

LOIRE ATLANTIQUE	septembre 11	août 12	septembre 12	Evolution annuelle %
Premiers Paiements	9 079	8 671	9 665	6.5%
Assurance chômage (ARE,AUD, et ACA)	7 503	7 588	7 805	4.0%
Allocation d'Aide au Retour à l'emploi	7 503	7 588	7 805	4.0%
Allocation Unique Dégressive (AUD)				-
Allocation Chômeur Agé (ACA)				-
Solidarité-Etat	458	580	586	27.9%
Allocation de Solidarité Spécifique (ASS)	370	458	425	14.9%
Allocation Temporaires d'attente (ATA)	70	101	141	101.4%
Allocation Equivalent Retraite (AER)	6	2	1	-83.3%
Allocation Transitoire de Solidarité (ATS)		4	4	-
Allocation Exceptionnelle de Retour à l'emploi (AEPE)	2	2	1	-50.0%
Allocation Transitoire (AT)				-
Allocation de Fin de droit (AFD)	10	13	14	40.0%
Allocation de Professionnalisation et de Solidarité (APS)				-
Chômeurs indemnisés (Assurance chômage + Solidarité-Etat)	7 961	8 168	8 391	5.4%
Allocation Formation Reclassement (AFR)				-
Allocation Spécifique de Conversion (ASC)				-
Allocation du Régime des Stagiaires Public (RSP)				-
Allocation d'Aide au Retour à l'emploi en Formation (AREF)	655	211	745	13.7%
Allocation de Solidarité Spécifique Formation (ASS-F)	2	4	4	100.0%
Aide Fin de Formation (AFF)	11			-100.0%
Allocation Spécifique de Reclassement (ASR)	53			-100.0%
Allocation Spécifique de Reclassement (ASRR)	16			-100.0%
Rémunération Formation Pôle emploi (RFPE)	89	13	110	23.6%
Allocation Transitoire Professionnelle (ATP)	26	1	4	-84.6%
Allocation en Faveur des Demandeurs d'emploi en Formation (AFDEF)	227	57	116	-48.9%
Pré-Retraite AS FNE (FNE)				-
Allocation Complémentaire (ACO)				-
Allocation d'Aide pour le Retour à l'Emploi (ARPE)				-
Allocation de Pré-Retraite Progressive (PRP)				-
Rémunération Fin de Formation 2011 (RFF)	38	83	166	336.8%
Allocation Sécurisation Professionnelle (ASP)	1	112	122	12100.0%
Allocation Sécurisation Professionnelle (ASP-ARE)		22	7	-
Autres bénéficiaires (Pré-retraités et Formation)	1 118	503	1 274	14.0%

Source : Pôle emploi

Cessations de paiement ARE (CVS)

LOIRE ATLANTIQUE	septembre 11	août 12	septembre 12	Evolution mensuelle %	Evolution annuelle %
Cessations de Paiement ARE (CVS)	5 590	5 900	5 520	-6.4%	-1.3%

CVS : Correction des Variations Saisonnières

Source : Pôle emploi

Cessations de paiement ARE (données brutes)

LOIRE ATLANTIQUE	septembre 11	août 12	septembre 12	Evolution annuelle %
Cessations de Paiement ARE	6 598	5 486	6 522	-1.2%
Allocation d'Aide au Retour à l'emploi	6	9	4	-33.3%
Allocation d'Aide au Retour à l'emploi (are 2003)	68	73	43	-36.8%
Allocation d'Aide au Retour à l'emploi (are 2006)	828	413	450	-45.7%
Allocation d'Aide au Retour à l'emploi (are 2009)	4 632	1 700	1 876	-59.5%
Allocation d'Aide au Retour à l'emploi (are 2011)	1 064	3 286	4 139	289.0%
Allocation d'Aide au Retour à l'emploi ONP		5	10	-

Source : Pôle emploi

Cessations de paiement ARE (données brutes par motifs)

LOIRE ATLANTIQUE	septembre 11	septembre 12	poids M	poids M A-1
Cessations de Paiement ARE par motifs	6 622	6 522	100.0%	100.0%
reprise_travail_declare	1 696	1 609	24.7%	25.6%
depart_retraite	61	79	1.2%	0.9%
fin_de_droits_reglementaires	1 398	1 460	22.4%	21.1%
prise_en_charge_securite_sociale	372	329	5.0%	5.6%
absence_pointage	1 154	1 125	17.2%	17.4%
entree_formation	541	604	9.3%	8.2%
radiations_Pole_Emploi	240	263	4.0%	3.6%
autres_causes	1 160	1 053	16.1%	17.5%

Source : Pôle emploi

Annexe 2 : Département Maine et Loire

Nombre d'allocataires indemnisés au titre du dernier jour du mois (données CVS)

MAINE ET LOIRE	septembre 11	août 12	septembre 12	Evolution mensuelle %	Evolution annuelle %
Total BFM (CVS)	29 860	33 570	34 860	3.8%	16.7%
Assurance chômage (ARE,AUD, et ACA)	23 840	25 820	26 800	3.8%	12.4%
Solidarité-Etat (*)	3 950	5 180	5 230	1.0%	32.4%
Chômeurs indemnisés (Assurance chômage+ Solidarité-Etat)	27 790	31 000	32 030	3.3%	15.3%
Autres bénéficiaires (Pré-retraités et Formation)	2 070	2 570	2 830	10.1%	36.7%

Source : Pôle emploi

Nombre d'allocataires indemnisés au titre du dernier jour du mois (données brutes)

MAINE ET LOIRE	septembre 11	août 12	septembre 12	Evolution annuelle %
Total BFM (données brutes)	28 767	34 279	33 537	16.6%
Assurance chômage (ARE,AUD, et ACA)	23 142	27 301	26 018	12.4%
Allocation d'Aide au Retour à l'emploi	23 086	27 263	25 982	12.5%
Allocation Unique Dégressive (AUD)				-
Allocation Chômeur Agé (ACA)	56	38	36	-35.7%
Solidarité-Etat	3 901	5 224	5 170	32.5%
Allocation de Solidarité Spécifique (ASS)	2 508	3 832	3 779	50.7%
Allocation Temporaires d'attente (ATA)	336	485	483	43.8%
Allocation Equivalent Retraite (AER)	1 057	894	894	-15.4%
Allocation Transitoire de Solidarité (ATS)		9	11	-
Allocation Exceptionnelle de Retour à l'emploi (AEPE)				-
Allocation Transitoire (AT)				-
Allocation de Fin de droit (AFD)		4	3	-
Allocation de Professionnalisation et de Solidarité (APS)				-
Chômeurs indemnisés (Assurance chômage + Solidarité-Etat)	27 043	32 525	31 188	15.3%
Allocation d'Aide au Retour à l'emploi en Formation (AREF)	513	326	679	32.4%
Pré-Retraite AS FNE (FNE)	83	65	66	-20.5%
Allocation Complémentaire (ACO)				-
Allocation d'Aide pour le Retour à l'Emploi (ARPE)				-
Allocation de Pré-Retraite Progressive (PRP)	2	1	1	-50.0%
Allocation Spécifique de Conversion (ASC)				-
Allocation de Solidarité Spécifique Formation (ASS-F)	3	2	2	-33.3%
Aide Fin de Formation (AFF)	27			-100.0%
Allocation Spécifique de Reclassement (ASR)	642	39	15	-97.7%
Allocation Spécifique de Reclassement (ASRR)	81	2		-100.0%
Rémunération Formation Pôle emploi (RFPE)	38	15	82	115.8%
Allocation Transitoire Professionnelle (ATP)	2			-100.0%
Allocation en Faveur des Demandeurs d'emploi en Formation (AFDEF)	283	75	184	-35.0%
Allocation du Régime des Stagiaires Public (RSP)				-
Rémunération Fin de Formation 2011 (RFF)	48	116	216	350.0%
Allocation Sécurisation Professionnelle (ASP)	2	1 067	1 059	52850.0%
Allocation Sécurisation Professionnelle (ASP-ARE)		46	45	-
Autres bénéficiaires (Pré-retraités et Formation)	1 724	1 754	2 349	36.3%

Source : Pôle emploi

Premiers Paiements (CVS)

MAINE ET LOIRE	septembre 11	août 12	septembre 12	Evolution mensuelle %	Evolution annuelle %
Total Premiers Paiements (CVS)	4 240	4 760	4 800	0.8%	13.2%
dont Assurance chômage (CVS)	3 760	4 230	4 280	1.2%	13.8%

CVS : Correction des Variations Saisonnières

Source : Pôle emploi

Total Premiers Paiements (données brutes)

MAINE ET LOIRE	septembre 11	août 12	septembre 12	Evolution annuelle %
Premiers Paiements	5 208	5 197	5 893	13.2%
Assurance chômage (ARE,AUD, et ACA)	4 281	4 459	4 620	7.9%
Allocation d'Aide au Retour à l'emploi	4 281	4 459	4 620	7.9%
Allocation Unique Dégressive (AUD)				-
Allocation Chômeur Agé (ACA)				-
Solidarité-Etat	367	421	356	-3.0%
Allocation de Solidarité Spécifique (ASS)	308	333	304	-1.3%
Allocation Temporaires d'attente (ATA)	40	70	46	15.0%
Allocation Equivalent Retraite (AER)	11	4	3	-72.7%
Allocation Transitoire de Solidarité (ATS)		1	2	-
Allocation Exceptionnelle de Retour à l'emploi (AEPE)	5	1	1	-80.0%
Allocation Transitoire (AT)				-
Allocation de Fin de droit (AFD)	2	12		-100.0%
Allocation de Professionnalisation et de Solidarité (APS)	1			-100.0%
Chômeurs indemnisés (Assurance chômage + Solidarité-Etat)	4 648	4 880	4 976	7.1%
Allocation Formation Reclassement (AFR)				-
Allocation Spécifique de Conversion (ASC)				-
Allocation du Régime des Stagiaires Public (RSP)				-
Allocation d'Aide au Retour à l'emploi en Formation (AREF)	293	121	516	76.1%
Allocation de Solidarité Spécifique Formation (ASS-F)	2	3	7	250.0%
Aide Fin de Formation (AFF)	6			-100.0%
Allocation Spécifique de Reclassement (ASR)	40			-100.0%
Allocation Spécifique de Reclassement (ASRR)	9			-100.0%
Rémunération Formation Pôle emploi (RFPE)	30	9	85	183.3%
Allocation Transitoire Professionnelle (ATP)	1			-100.0%
Allocation en Faveur des Demandeurs d'emploi en Formation (AFDEF)	156	53	101	-35.3%
Pré-Retraite AS FNE (FNE)				-
Allocation Complémentaire (ACO)				-
Allocation d'Aide pour le Retour à l'Emploi (ARPE)				-
Allocation de Pré-Retraite Progressive (PRP)				-
Rémunération Fin de Formation 2011 (RFF)	21	54	123	485.7%
Allocation Sécurisation Professionnelle (ASP)	2	72	81	3950.0%
Allocation Sécurisation Professionnelle (ASP-ARE)		5	4	-
Autres bénéficiaires (Pré-retraités et Formation)	560	317	917	63.8%

Source : Pôle emploi

Cessations de paiement ARE (CVS)

MAINE ET LOIRE	septembre 11	août 12	septembre 12	Evolution mensuelle %	Evolution annuelle %
Cessations de Paiement ARE (CVS)	3 070	3 170	3 200	0.9%	4.2%

CVS : Correction des Variations Saisonnières

Source : Pôle emploi

Cessations de paiement ARE (données brutes)

MAINE ET LOIRE	septembre 11	août 12	septembre 12	Evolution annuelle %
Cessations de Paiement ARE	3 668	3 084	3 818	4.1%
Allocation d'Aide au Retour à l'emploi	10	1	4	-60.0%
Allocation d'Aide au Retour à l'emploi (are 2003)	72	46	30	-58.3%
Allocation d'Aide au Retour à l'emploi (are 2006)	504	231	261	-48.2%
Allocation d'Aide au Retour à l'emploi (are 2009)	2 457	962	1 079	-56.1%
Allocation d'Aide au Retour à l'emploi (are 2011)	625	1 839	2 430	288.8%
Allocation d'Aide au Retour à l'emploi ONP		5	14	-

Source : Pôle emploi

Cessations de paiement ARE (données brutes par motifs)

MAINE ET LOIRE	septembre 11	septembre 12	poids M	poids M A-1
Cessations de Paiement ARE par motifs	3 677	3 818	100.0%	100.0%
reprise_travail_declare	984	877	23.0%	26.8%
depart_retraite	37	38	1.0%	1.0%
fin_de_droits_réglementaires	775	914	23.9%	21.1%
prise_en_charge_securite_sociale	223	194	5.1%	6.1%
absence_pointage	685	738	19.3%	18.6%
entree_formation	230	397	10.4%	6.3%
radiations_Pole_Emploi	170	118	3.1%	4.6%
autres_causes	573	542	14.2%	15.6%

Source : Pôle emploi

Annexe 3 : Département Mayenne

Nombre d'allocataires indemnisés au titre du dernier jour du mois (données CVS)

MAYENNE	septembre 11	août 12	septembre 12	Evolution mensuelle %	Evolution annuelle %
Total BFM (CVS)	8 850	10 020	10 180	1.6%	15.0%
Assurance chômage (ARE,AUD, et ACA)	7 140	7 900	8 040	1.8%	12.6%
Solidarité-Etat (*)	970	1 330	1 340	0.8%	38.1%
Chômeurs indemnisés (Assurance chômage+ Solidarité-Etat)	8 110	9 230	9 380	1.6%	15.7%
Autres bénéficiaires (Pré-retraités et Formation)	740	790	800	1.3%	8.1%

Source : Pôle emploi

Nombre d'allocataires indemnisés au titre du dernier jour du mois (données brutes)

MAYENNE	septembre 11	août 12	septembre 12	Evolution annuelle %
Total BFM (données brutes)	8 651	9 964	9 963	15.2%
Assurance chômage (ARE,AUD, et ACA)	7 083	8 155	7 976	12.6%
Allocation d'Aide au Retour à l'emploi	7 081	8 153	7 974	12.6%
Allocation Unique Dégressive (AUD)				-
Allocation Chômeur Agé (ACA)	2	2	2	
Solidarité-Etat	944	1 335	1 313	39.1%
Allocation de Solidarité Spécifique (ASS)	600	967	950	58.3%
Allocation Temporaires d'attente (ATA)	154	214	210	36.4%
Allocation Equivalent Retraite (AER)	190	149	148	-22.1%
Allocation Transitoire de Solidarité (ATS)		4	5	-
Allocation Exceptionnelle de Retour à l'emploi (AEPE)				-
Allocation Transitoire (AT)				-
Allocation de Fin de droit (AFD)		1		-
Allocation de Professionnalisation et de Solidarité (APS)				-
Chômeurs indemnisés (Assurance chômage + Solidarité-Etat)	8 027	9 490	9 289	15.7%
Allocation d'Aide au Retour à l'emploi en Formation (AREF)	208	119	225	8.2%
Pré-Retraite AS FNE (FNE)	9	9	9	
Allocation Complémentaire (ACO)	1	1	1	
Allocation d'Aide pour le Retour à l'Emploi (ARPE)				-
Allocation de Pré-Retraite Progressive (PRP)	2	2	2	
Allocation Spécifique de Conversion (ASC)				-
Allocation de Solidarité Spécifique Formation (ASS-F)				-
Aide Fin de Formation (AFF)	20			-100.0%
Allocation Spécifique de Reclassement (ASR)	187	3	1	-99.5%
Allocation Spécifique de Reclassement (ASRR)	33			-100.0%
Rémunération Formation Pôle emploi (RFPE)	24	10	24	
Allocation Transitoire Professionnelle (ATP)				-
Allocation en Faveur des Demandeurs d'emploi en Formation (AFDEF)	129	10	68	-47.3%
Allocation du Régime des Stagiaires Public (RSP)				-
Rémunération Fin de Formation 2011 (RFF)	11	23	49	345.5%
Allocation Sécurisation Professionnelle (ASP)		285	286	
Allocation Sécurisation Professionnelle (ASP-ARE)		12	9	
Autres bénéficiaires (Pré-retraités et Formation)	624	474	674	8.0%

Source : Pôle emploi

Premiers Paiements (CVS)

MAYENNE	septembre 11	août 12	septembre 12	Evolution mensuelle %	Evolution annuelle %
Total Premiers Paiements (CVS)	1 340	1 510	1 530	1.3%	14.2%
dont Assurance chômage (CVS)	1 170	1 350	1 350	0.0%	15.4%

CVS : Correction des Variations Saisonnières

Source : Pôle emploi

Total Premiers Paiements (données brutes)

MAYENNE	septembre 11	août 12	septembre 12	Evolution annuelle %
Premiers Paiements	1 821	1 733	2 083	14.4%
Assurance chômage (ARE,AUD, et ACA)	1 481	1 501	1 661	12.2%
Allocation d'Aide au Retour à l'emploi	1 481	1 501	1 661	12.2%
Allocation Unique Dégressive (AUD)				-
Allocation Chômeur Agé (ACA)				-
Solidarité-Etat	93	129	114	22.6%
Allocation de Solidarité Spécifique (ASS)	74	106	88	18.9%
Allocation Temporaires d'attente (ATA)	18	22	24	33.3%
Allocation Equivalent Retraite (AER)				-
Allocation Transitoire de Solidarité (ATS)		1	1	-
Allocation Exceptionnelle de Retour à l'emploi (AEPE)			1	-
Allocation Transitoire (AT)				-
Allocation de Fin de droit (AFD)	1			-100.0%
Allocation de Professionnalisation et de Solidarité (APS)				-
Chômeurs indemnisés (Assurance chômage+ Solidarité-Etat)	1 574	1 630	1 775	12.8%
Allocation Formation Reclassement (AFR)				-
Allocation Spécifique de Conversion (ASC)				-
Allocation du Régime des Stagiaires Public (RSP)				-
Allocation d'Aide au Retour à l'emploi en Formation (AREF)	117	53	171	46.2%
Allocation de Solidarité Spécifique Formation (ASS-F)				-
Aide Fin de Formation (AFF)	3	2		-100.0%
Allocation Spécifique de Reclassement (ASR)	12			-100.0%
Allocation Spécifique de Reclassement (ASRR)				-
Rémunération Formation Pôle emploi (RFPE)	19	4	22	15.8%
Allocation Transitoire Professionnelle (ATP)				-
Allocation en Faveur des Demandeurs d'emploi en Formation (AFDEF)	92	4	52	-43.5%
Pré-Retraite AS FNE (FNE)	1			-100.0%
Allocation Complémentaire (ACO)				-
Allocation d'Aide pour le Retour à l'Emploi (ARPE)				-
Allocation de Pré-Retraite Progressive (PRP)				-
Rémunération Fin de Formation 2011 (RFF)	3	7	37	1133.3%
Allocation Sécurisation Professionnelle (ASP)		32	26	-
Allocation Sécurisation Professionnelle (ASP-ARE)		1		-
Autres bénéficiaires (Pré-retraités et Formation)	247	103	308	24.7%

Source : Pôle emploi

Cessations de paiement ARE (CVS)

MAYENNE	septembre 11	août 12	septembre 12	Evolution mensuelle %	Evolution annuelle %
Cessations de Paiement ARE (CVS)	1 110	1 080	1 060	-1.9%	-4.5%

CVS : Correction des Variations Saisonnières

Source : Pôle emploi

Cessations de paiement ARE (données brutes)

MAYENNE	septembre 11	août 12	septembre 12	Evolution annuelle %
Cessations de Paiement ARE	1 354	1 053	1 303	-3.8%
Allocation d'Aide au Retour à l'emploi	5	1		-100.0%
Allocation d'Aide au Retour à l'emploi (are 2003)	21	25	9	-57.1%
Allocation d'Aide au Retour à l'emploi (are 2006)	134	60	66	-50.7%
Allocation d'Aide au Retour à l'emploi (are 2009)	930	264	320	-65.6%
Allocation d'Aide au Retour à l'emploi (are 2011)	264	703	900	240.9%
Allocation d'Aide au Retour à l'emploi ONP			8	-

Source : Pôle emploi

Cessations de paiement ARE (données brutes par motifs)

MAYENNE	septembre 11	septembre 12	poids M	poids M A-1
Cessations de Paiement ARE par motifs	1 355	1 303	100.0%	100.0%
reprise_travail_declare	429	340	26.1%	31.7%
depart_retraite	10	11	0.8%	0.7%
fin_de_droits_réglementaires	206	225	17.3%	15.2%
prise_en_charge_securite_sociale	75	71	5.4%	5.5%
absence_pointage	206	247	19.0%	15.2%
entree_formation	100	142	10.9%	7.4%
radiations_Pole_Emploi	103	59	4.5%	7.6%
autres_causes	226	208	16.0%	16.7%

Source : Pôle emploi

Annexe 4 : Département Sarthe

Nombre d'allocataires indemnisés au titre du dernier jour du mois (données CVS)

SARTHE	septembre 11	août 12	septembre 12	Evolution mensuelle %	Evolution annuelle %
Total BFM (CVS)	19 910	22 420	22 860	2.0%	14.8%
Assurance chômage (ARE,AUD, et ACA)	16 120	17 440	17 830	2.2%	10.6%
Solidarité-Etat (*)	2 450	3 430	3 390	-1.2%	38.4%
Chômeurs indemnisés (Assurance chômage+ Solidarité-Etat)	18 570	20 870	21 220	1.7%	14.3%
Autres bénéficiaires (Pré-retraités et Formation)	1 340	1 550	1 640	5.8%	22.4%

Source : Pôle emploi

Nombre d'allocataires indemnisés au titre du dernier jour du mois (données brutes)

SARTHE	septembre 11	août 12	septembre 12	Evolution annuelle %
Total BFM (données brutes)	19 317	22 461	22 172	14.8%
Assurance chômage (ARE,AUD, et ACA)	15 749	17 923	17 422	10.6%
Allocation d'Aide au Retour à l'emploi	15 717	17 909	17 409	10.8%
Allocation Unique Dégressive (AUD)		1		-
Allocation Chômeur Agé (ACA)	32	13	13	-59.4%
Solidarité-Etat	2 419	3 425	3 347	38.4%
Allocation de Solidarité Spécifique (ASS)	1 714	2 795	2 718	58.6%
Allocation Temporaires d'attente (ATA)	202	232	231	14.4%
Allocation Equivalent Retraite (AER)	497	395	394	-20.7%
Allocation Transitoire de Solidarité (ATS)		2	4	-
Allocation Exceptionnelle de Retour à l'emploi (AEPE)	3			-100.0%
Allocation Transitoire (AT)				-
Allocation de Fin de droit (AFD)	3	1		-100.0%
Allocation de Professionnalisation et de Solidarité (APS)				-
Chômeurs indemnisés (Assurance chômage + Solidarité-Etat)	18 168	21 348	20 769	14.3%
Allocation d'Aide au Retour à l'emploi en Formation (AREF)	341	212	378	10.9%
Pré-Retraite AS FNE (FNE)	13	5	5	-61.5%
Allocation Complémentaire (ACO)	1			-100.0%
Allocation d'Aide pour le Retour à l'Emploi (ARPE)				-
Allocation de Pré-Retraite Progressive (PRP)	2	2	2	-
Allocation Spécifique de Conversion (ASC)				-
Allocation de Solidarité Spécifique Formation (ASS-F)	1		2	100.0%
Aide Fin de Formation (AFF)	46			-100.0%
Allocation Spécifique de Reclassement (ASR)	449	21	15	-96.7%
Allocation Spécifique de Reclassement (ASRR)	84	3		-100.0%
Rémunération Formation Pôle emploi (RFPE)	27	52	46	70.4%
Allocation Transitoire Professionnelle (ATP)				-
Allocation en Faveur des Demandeurs d'emploi en Formation (AFDEF)	153	32	81	-47.1%
Allocation du Régime des Stagiaires Public (RSP)				-
Rémunération Fin de Formation 2011 (RFF)	32	51	119	271.9%
Allocation Sécurisation Professionnelle (ASP)		687	712	-
Allocation Sécurisation Professionnelle (ASP-ARE)		48	43	-
Autres bénéficiaires (Pré-retraités et Formation)	1 149	1 113	1 403	22.1%

Source : Pôle emploi

Premiers Paiements (CVS)

SARTHE	septembre 11	août 12	septembre 12	Evolution mensuelle %	Evolution annuelle %
Total Premiers Paiements (CVS)	2 700	3 230	3 040	-5.9%	12.6%
dont Assurance chômage (CVS)	2 390	2 910	2 700	-7.2%	13.0%

CVS : Correction des Variations Saisonnières

Source : Pôle emploi

Total Premiers Paiements (données brutes)

SARTHE	septembre 11	août 12	septembre 12	Evolution annuelle %
Premiers Paiements	3 510	3 287	3 949	12.5%
Assurance chômage (ARE,AUD, et ACA)	2 871	2 811	3 160	10.1%
Allocation d'Aide au Retour à l'emploi	2 871	2 811	3 160	10.1%
Allocation Unique Dégressive (AUD)				-
Allocation Chômeur Agé (ACA)				-
Solidarité-Etat	249	253	280	12.4%
Allocation de Solidarité Spécifique (ASS)	211	219	240	13.7%
Allocation Temporaires d'attente (ATA)	32	31	33	3.1%
Allocation Equivalent Retraite (AER)	2	1	1	-50.0%
Allocation Transitoire de Solidarité (ATS)			2	-
Allocation Exceptionnelle de Retour à l'emploi (AEPE)				-
Allocation Transitoire (AT)				-
Allocation de Fin de droit (AFD)	4	2	4	
Allocation de Professionnalisation et de Solidarité (APS)				-
Chômeurs indemnisés (Assurance chômage + Solidarité-Etat)	3 120	3 064	3 440	10.3%
Allocation Formation Reclassement (AFR)				-
Allocation Spécifique de Conversion (ASC)				-
Allocation du Régime des Stagiaires Public (RSP)				-
Allocation d'Aide au Retour à l'emploi en Formation (AREF)	206	86	281	36.4%
Allocation de Solidarité Spécifique Formation (ASS-F)	1		2	100.0%
Aide Fin de Formation (AFF)	8			-100.0%
Allocation Spécifique de Reclassement (ASR)	21			-100.0%
Allocation Spécifique de Reclassement (ASRR)	16			-100.0%
Rémunération Formation Pôle emploi (RFPE)	33	19	44	33.3%
Allocation Transitoire Professionnelle (ATP)				-
Allocation en Faveur des Demandeurs d'emploi en Formation (AFDEF)	89	26	42	-52.8%
Pré-Retraite AS FNE (FNE)				-
Allocation Complémentaire (ACO)				-
Allocation d'Aide pour le Retour à l'Emploi (ARPE)				-
Allocation de Pré-Retraite Progressive (PRP)				-
Rémunération Fin de Formation 2011 (RFF)	16	16	75	368.8%
Allocation Sécurisation Professionnelle (ASP)		73	63	-
Allocation Sécurisation Professionnelle (ASP-ARE)		3	2	-
Autres bénéficiaires (Pré-retraités et Formation)	390	223	509	30.5%

Source : Pôle emploi

Cessations de paiement ARE (CVS)

SARTHE	septembre 11	août 12	septembre 12	Evolution mensuelle %	Evolution annuelle %
Cessations de Paiement ARE (CVS)	2 160	2 210	2 060	-6.8%	-4.6%

CVS : Correction des Variations Saisonnières

Source : Pôle emploi

Cessations de paiement ARE (données brutes)

SARTHE	septembre 11	août 12	septembre 12	Evolution annuelle %
Cessations de Paiement ARE	2 569	2 125	2 453	-4.5%
Allocation d'Aide au Retour à l'emploi	4	1	2	-50.0%
Allocation d'Aide au Retour à l'emploi (are 2003)	32	29	11	-65.6%
Allocation d'Aide au Retour à l'emploi (are 2006)	315	169	138	-56.2%
Allocation d'Aide au Retour à l'emploi (are 2009)	1 828	676	753	-58.8%
Allocation d'Aide au Retour à l'emploi (are 2011)	390	1 242	1 542	295.4%
Allocation d'Aide au Retour à l'emploi ONP		8	7	-

Source : Pôle emploi

Cessations de paiement ARE (données brutes par motifs)

SARTHE	septembre 11	septembre 12	poids M	poids M A-1
Cessations de Paiement ARE par motifs	2 577	2 453	100.0%	100.0%
reprise_travail_declare	673	561	22.9%	26.1%
depart_retraite	28	28	1.1%	1.1%
fin_de_droits_réglementaires	547	625	25.5%	21.2%
prise_en_charge_securite_sociale	143	162	6.6%	5.5%
absence_pointage	418	402	16.4%	16.2%
entree_formation	149	196	8.0%	5.8%
radiations_Pole_Emploi	187	98	4.0%	7.3%
autres_causes	432	381	15.5%	16.8%

Source : Pôle emploi

Annexe 5 : Département Vendée

Nombre d'allocataires indemnisés au titre du dernier jour du mois (données CVS)

VENDEE	septembre 11	août 12	septembre 12	Evolution mensuelle %	Evolution annuelle %
Total BFM (CVS)	24 150	26 610	27 130	2.0%	12.3%
Assurance chômage (ARE,AUD, et ACA)	19 440	20 730	21 020	1.4%	8.1%
Solidarité-Etat (*)	2 990	3 960	3 900	-1.5%	30.4%
Chômeurs indemnisés (Assurance chômage+ Solidarité-Etat)	22 430	24 690	24 920	0.9%	11.1%
Autres bénéficiaires (Pré-retraités et Formation)	1 720	1 920	2 210	15.1%	28.5%

Source : Pôle emploi

Nombre d'allocataires indemnisés au titre du dernier jour du mois (données brutes)

VENDEE	septembre 11	août 12	septembre 12	Evolution annuelle %
Total BFM (données brutes)	22 894	24 750	25 692	12.2%
Assurance chômage (ARE,AUD, et ACA)	18 593	19 548	20 100	8.1%
Allocation d'Aide au Retour à l'emploi	18 579	19 541	20 094	8.2%
Allocation Unique Dégressive (AUD)				-
Allocation Chômeur Agé (ACA)	14	7	6	-57.1%
Solidarité-Etat	2 945	3 907	3 849	30.7%
Allocation de Solidarité Spécifique (ASS)	1 956	2 986	2 920	49.3%
Allocation Temporaires d'attente (ATA)	163	220	227	39.3%
Allocation Equivalent Retraite (AER)	823	695	692	-15.9%
Allocation Transitoire de Solidarité (ATS)		6	7	-
Allocation Exceptionnelle de Retour à l'emploi (AEPE)	1			-100.0%
Allocation Transitoire (AT)				-
Allocation de Fin de droit (AFD)	2		3	50.0%
Allocation de Professionnalisation et de Solidarité (APS)				-
Chômeurs indemnisés (Assurance chômage + Solidarité-Etat)	21 538	23 455	23 949	11.2%
Allocation d'Aide au Retour à l'emploi en Formation (AREF)	489	245	539	10.2%
Pré-Retraite AS FNE (FNE)	17	14	14	-17.6%
Allocation Complémentaire (ACO)	2	2	2	-
Allocation d'Aide pour le Retour à l'Emploi (ARPE)				-
Allocation de Pré-Retraite Progressive (PRP)	4	3	3	-25.0%
Allocation Spécifique de Conversion (ASC)				-
Allocation de Solidarité Spécifique Formation (ASS-F)	2	4	3	50.0%
Aide Fin de Formation (AFF)	31		1	-96.8%
Allocation Spécifique de Reclassement (ASR)	422	23	4	-99.1%
Allocation Spécifique de Reclassement (ASRR)	69	1		-100.0%
Rémunération Formation Pôle emploi (RFPE)	39	18	49	25.6%
Allocation Transitoire Professionnelle (ATP)	39	2		-100.0%
Allocation en Faveur des Demandeurs d'emploi en Formation (AFDEF)	211	36	96	-54.5%
Allocation du Régime des Stagiaires Public (RSP)				-
Rémunération Fin de Formation 2011 (RFF)	29	81	176	506.9%
Allocation Sécurisation Professionnelle (ASP)	2	834	821	40950.0%
Allocation Sécurisation Professionnelle (ASP-ARE)		32	35	-
Autres bénéficiaires (Pré-retraités et Formation)	1 356	1 295	1 743	28.5%

Source : Pôle emploi

Premiers Paiements (CVS)

VENDEE	septembre 11	août 12	septembre 12	Evolution mensuelle %	Evolution annuelle %
Total Premiers Paiements (CVS)	3 670	4 230	3 700	-12.5%	0.8%
dont Assurance chômage (CVS)	3 330	3 780	3 320	-12.2%	-0.3%

CVS : Correction des Variations Saisonnières

Source : Pôle emploi

Total Premiers Paiements (données brutes)

VENDEE	septembre 11	août 12	septembre 12	Evolution annuelle %
Premiers Paiements	4 956	3 895	4 996	0.8%
Assurance chômage (ARE,AUD, et ACA)	4 134	3 329	3 990	-3.5%
Allocation d'Aide au Retour à l'emploi	4 134	3 329	3 989	-3.5%
Allocation Unique Dégressive (AUD)			1	-
Allocation Chômeur Agé (ACA)				-
Solidarité-Etat	256	313	286	11.7%
Allocation de Solidarité Spécifique (ASS)	229	277	253	10.5%
Allocation Temporaires d'attente (ATA)	15	23	24	60.0%
Allocation Equivalent Retraite (AER)	5	10	2	-60.0%
Allocation Transitoire de Solidarité (ATS)		1	1	-
Allocation Exceptionnelle de Retour à l'emploi (AEPE)	5		2	-60.0%
Allocation Transitoire (AT)				-
Allocation de Fin de droit (AFD)	2	2	4	100.0%
Allocation de Professionnalisation et de Solidarité (APS)				-
Chômeurs indemnisés (Assurance chômage + Solidarité-Etat)	4 390	3 642	4 276	-2.6%
Allocation Formation Reclassement (AFR)				-
Allocation Spécifique de Conversion (ASC)				-
Allocation du Régime des Stagiaires Public (RSP)				-
Allocation d'Aide au Retour à l'emploi en Formation (AREF)	330	84	429	30.0%
Allocation de Solidarité Spécifique Formation (ASS-F)		2	5	-
Aide Fin de Formation (AFF)	5		1	-80.0%
Allocation Spécifique de Reclassement (ASR)	29			-100.0%
Allocation Spécifique de Reclassement (ASRR)	8			-100.0%
Rémunération Formation Pôle emploi (RFPE)	30	8	47	56.7%
Allocation Transitoire Professionnelle (ATP)	4		1	-75.0%
Allocation en Faveur des Demandeurs d'emploi en Formation (AFDEF)	144	38	49	-66.0%
Pré-Retraite AS FNE (FNE)	1			-100.0%
Allocation Complémentaire (ACO)				-
Allocation d'Aide pour le Retour à l'Emploi (ARPE)				-
Allocation de Pré-Retraite Progressive (PRP)				-
Rémunération Fin de Formation 2011 (RFF)	13	27	121	830.8%
Allocation Sécurisation Professionnelle (ASP)	2	88	63	3050.0%
Allocation Sécurisation Professionnelle (ASP-ARE)		6	4	-
Autres bénéficiaires (Pré-retraités et Formation)	566	253	720	27.2%

Source : Pôle emploi

Cessations de paiement ARE (CVS)

VENDEE	septembre 11	août 12	septembre 12	Evolution mensuelle %	Evolution annuelle %
Cessations de Paiement ARE (CVS)	2 820	2 820	2 700	-4.3%	-4.3%

CVS : Correction des Variations Saisonnières

Source : Pôle emploi

Cessations de paiement ARE (données brutes)

VENDEE	septembre 11	août 12	septembre 12	Evolution annuelle %
Cessations de Paiement ARE	3 031	2 329	2 905	-4.2%
Allocation d'Aide au Retour à l'emploi	5	1	2	-60.0%
Allocation d'Aide au Retour à l'emploi (are 2003)	61	22	26	-57.4%
Allocation d'Aide au Retour à l'emploi (are 2006)	346	163	174	-49.7%
Allocation d'Aide au Retour à l'emploi (are 2009)	2 078	715	764	-63.2%
Allocation d'Aide au Retour à l'emploi (are 2011)	541	1 421	1 934	257.5%
Allocation d'Aide au Retour à l'emploi ONP		7	5	-

Source : Pôle emploi

Cessations de paiement ARE (données brutes par motifs)

VENDEE	septembre 11	septembre 12	poids M	poids M A-1
Cessations de Paiement ARE par motifs	3 041	2 905	100.0%	100.0%
reprise_travail_declare	949	653	22.5%	31.2%
depart_retraite	36	26	0.9%	1.2%
fin_de_droits_réglementaires	555	676	23.3%	18.3%
prise_en_charge_securite_sociale	173	165	5.7%	5.7%
absence_pointage	463	516	17.8%	15.2%
entree_formation	241	330	11.4%	7.9%
radiations_Pole_Emploi	109	103	3.5%	3.6%
autres_causes	515	436	15.0%	16.9%

Source : Pôle emploi