



Les adhérents au dispositif CRP

MAINE ET LOIRE

Situation au 30/04/2011



Document Mensuel

Libre de diffusion sous réserve de mention de la source « Pôle emploi Pays de la Loire »

Les entrées en CRP. En avril 2011, Pôle emploi recense **62** nouvelles entrées dans le dispositif CRP. Ce volume est en baisse de **72%** comparativement au même mois de l'année 2010. Ce sont majoritairement des femmes (**35** sur **62**) qui sont entrées dans ce dispositif de reclassement personnalisé. **37,1%** des arrivants dans le dispositif sont âgés de 25-39 ans. La tranche 40-49 ans représentent **30,6%** et les 50 ans et plus **22,6%** des entrées. Les niveaux de qualification les plus présents sont les employés qualifiés (**51,6%**) et les ouvriers qualifiés (**21%**).

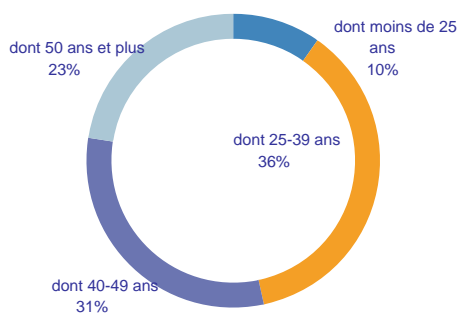
Les demandeurs d'emploi indemnisés. A fin avril 2011, près de **770** demandeurs d'emploi sont en cours d'indemnisation au titre de l'allocation de reclassement spécifique (ASR), soit **40,6%** de moins qu'en avril 2010. Les bénéficiaires de l'ASR 2009 et ASRr 2009 représentent **100%** des indemnisés du dispositif.

Le suivi de cohorte - Mars 2010. Les adhérents à la CRP de mars 2010 étaient au nombre de **190**, **93,7%** d'entre eux ont bénéficié d'un service (Mer, prestation ou formation) prescrit par Pôle emploi. Au terme du dispositif, **48,9%** des adhérents ne se sont pas réinscrits sur la liste des demandeurs d'emploi.

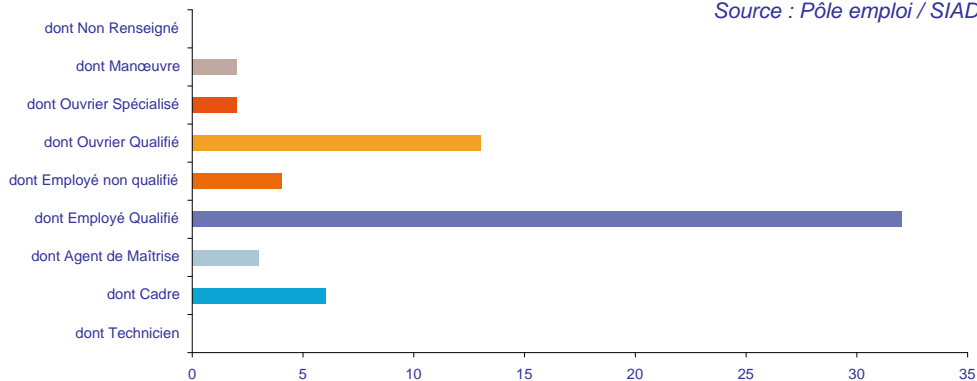
Les entrées en Convention de Reclassement Personnalisé

| | mars 2011 | avr 2011 | Evolution | Poids | avr 2010 | Evolution |
|--------------------------------|-----------|-----------|-----------|--------|----------|-----------|
| Entrées en CRP | 92 | 62 | -32.6% | 100.0% | 222 | -72% |
| sexe | | | | | | |
| dont hommes | 58 | 27 | -53.4% | 43.5% | 163 | -83% |
| dont femmes | 34 | 35 | 2.9% | 56.5% | 59 | -41% |
| âge | | | | | | |
| dont moins de 25 ans | 5 | 6 | 20.0% | 9.7% | 8 | -25% |
| dont 25-39 ans | 41 | 23 | -43.9% | 37.1% | 68 | -66% |
| dont 40-49 ans | 23 | 19 | -17.4% | 30.6% | 78 | -76% |
| dont 50 ans et plus | 23 | 14 | -39.1% | 22.6% | 68 | -79% |
| niveau de qualification | | | | | | |
| dont Technicien | 6 | | -100.0% | | 40 | -100% |
| dont Cadre | 12 | 6 | -50.0% | 9.7% | 16 | -63% |
| dont Agent de Maîtrise | 1 | 3 | 200.0% | 4.8% | 24 | -88% |
| dont Employé Qualifié | 29 | 32 | 10.3% | 51.6% | 36 | -11% |
| dont Employé non qualifié | 4 | 4 | | 6.5% | 8 | -50% |
| dont Ouvrier Qualifié | 21 | 13 | -38.1% | 21.0% | 79 | -84% |
| dont Ouvrier Spécialisé | 3 | 2 | -33.3% | 3.2% | 6 | -67% |
| dont Manœuvre | 1 | 2 | 100.0% | 3.2% | 1 | 100% |
| dont Non Renseigné | 15 | | -100.0% | | 12 | -100% |

Source : Pôle emploi / SIAD 2



Entrées en CRP au cours du mois par tranche d'âge

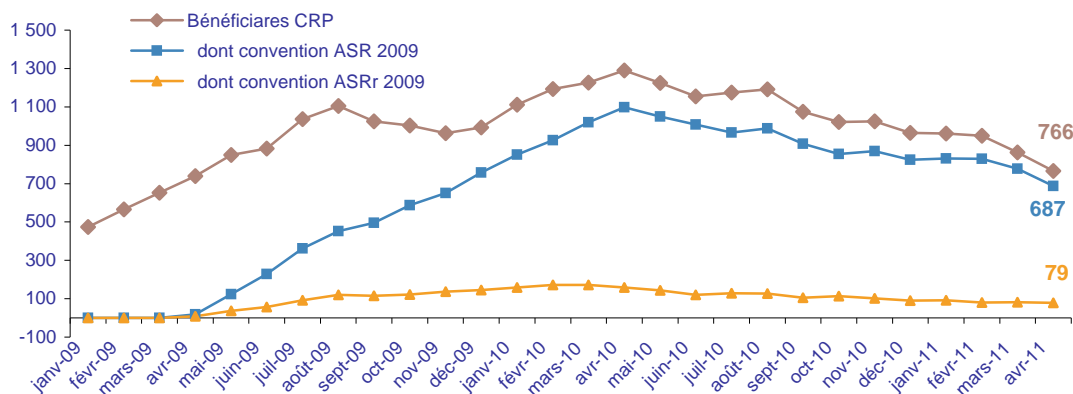


Entrées en CRP au cours du mois par niveau de qualification

Les demandeurs d'emploi indemnisés

| | mars 2011 | avr 2011 | Evolution | Poids | avr 2010 | Evolution |
|---|-----------|------------|-----------|--------|----------|-----------|
| Les demandeurs d'emploi indemnisés | 862 | 766 | -11.1% | 100.0% | 1290 | -40.6% |
| dont indemnisés en ASR 2006 | 3 | | -100.0% | | 34 | -100.0% |
| dont indemnisés en ASRr 2006 | | | | | | |
| dont indemnisés en ASR 2009 | 777 | 687 | -11.6% | 89.7% | 1098 | -37.4% |
| dont indemnisés en ASRr 2009 | 82 | 79 | -3.7% | 10.3% | 158 | -50.0% |

Source : Pôle emploi / Aladin E012



Evolution mensuelle des demandeurs d'emploi indemnisés dans le cadre du dispositif CRP

Le suivi de cohortes -

mars 2010

Volume d'adhérents cohorte = **190**

| | M+5 | M+6 | M+7 | M+8 | M+9 | M+10 | M+11 | M+12 |
|------------------------|---------|---------|--------|--------|--------|---------|---------|---------|
| | août-10 | sept-10 | oct-10 | nov-10 | déc-10 | janv-11 | févr-11 | mars-11 |
| Adhérents Présents | 180 | 173 | 170 | 168 | 161 | 151 | 93 | 1 |
| Adhérents Sortis | 10 | 17 | 20 | 22 | 29 | 39 | 97 | 189 |
| Adhérents avec service | 165 | 168 | 173 | 174 | 175 | 176 | 178 | 178 |
| Taux de service | 86.8% | 88.4% | 91.1% | 91.6% | 92.1% | 92.6% | 93.7% | 93.7% |

Adhérents sortis à la fin des 12 mois : 93
 Adhérents réinscrits à la fin des 12 mois : 97
 Taux de sortie à la fin des 12 mois : **48.9%**

Source : Pôle emploi / SIAD2

Convention CRP 2009 : Convention CRP 2009 : Le salarié bénéficiant d'une CRP perçoit une allocation spécifique (**ASR**) : pendant les 12 premiers mois, l'allocation correspond à 80 % du salaire de référence. Les salariés qui ont moins de 2 ans d'ancienneté peuvent bénéficier du dispositif de reclassement, mais avec une indemnisation moindre (l'**ASRr**). La convention du 19 février 2009 relative à la CRP est entrée en application le 1er avril 2009.

La Convention CRP 2006 prévoyait une indemnisation en ASR durant 8 mois selon les modalités suivantes : 80% du salaire de référence pendant les 3 premiers mois, 70% du salaire de référence les 5 mois suivants.

Nombre d'adhérents ayant bénéficié d'au moins un service : Nombre d'adhérents de la cohorte ayant bénéficié d'au moins un service entre l'entrée en CRP et la fin du mois M+n. Sont considérés comme service: les MER, les prestations réalisées, les actions de formation ou VAE conseillées.

Taux d'adhérents avec service : Pourcentage d'adhérents avec service à fin M+n par rapport au nombre d'adhérents entrés en CRP dans la cohorte.

Adhérents sortis : Nombre d'adhérents de la cohorte sortis à fin M+12. Un adhérent est sorti si et seulement si à fin M+12 il n'est plus présent en DEFM et en catégorie 1, 2, 3, 6, 7, 8.

Taux de sortie : Pourcentage d'adhérents sortis à fin M+12 par rapport au nombre d'adhérents entrés en CRP dans la cohorte.