



DONNEES REPERES

COMMUNAUTES DE COMMUNES

SITUATION AU 30 JUIN 2016





pôle emploi

Libre de diffusion sous réserve de mention de la source « Pôle emploi Pays de la Loire »

LES CHIFFRES CLES

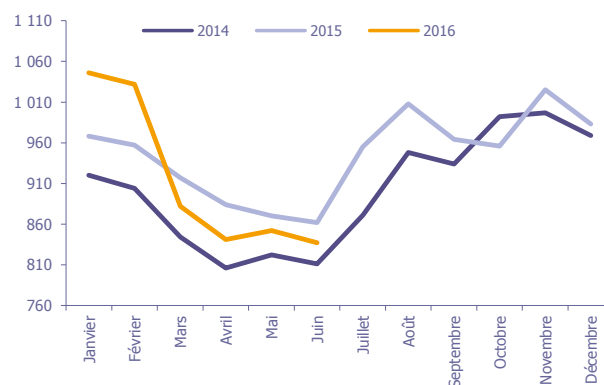
	DEFM Cat A	Evolution annuelle
CC des Coëvrons	837	-2,9%
Dépt 53	10 124	-3,3%
Pays de la Loire	158 399	-2,2%
Poids de la CC/dpt	8,3%	

CC des Coëvrons

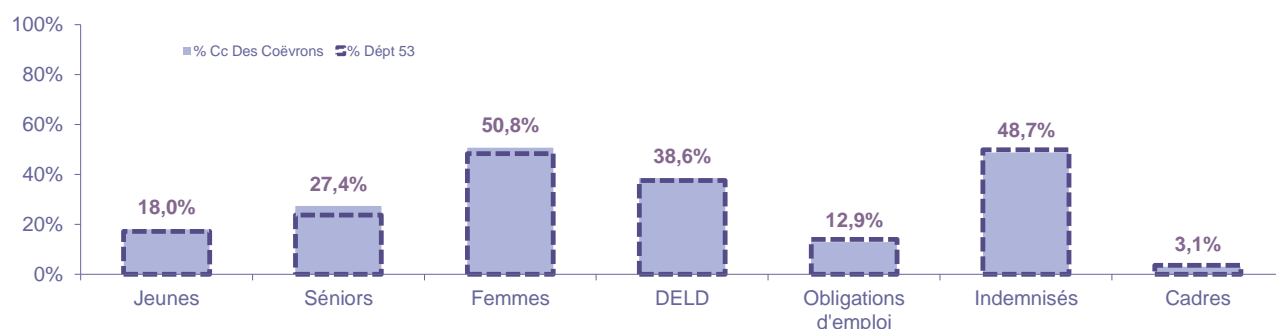
		
Volume	412	425
Poids	49,2%	50,8%
Evo. annuelle	-4,6%	-1,2%

EVOLUTION DE LA DEMANDE D'EMPLOI (Catégorie A)

	DEFM Cat A	Poids	Evolution annuelle
Hommes	412	49,2%	-4,6%
- 25 ans	78	9,3%	-10,3%
25-49 ans	222	26,5%	-3,9%
50 ans et +	112	13,4%	-1,8%
Femmes	425	50,8%	-1,2%
- 25 ans	73	8,7%	-14,1%
25-49 ans	235	28,1%	-2,9%
50 ans et +	117	14,0%	13,6%
- 25 ans	151	18,0%	-12,2%
25-49 ans	457	54,6%	-3,4%
50 ans et +	229	27,4%	5,5%
TOTAL	837	100,0%	-2,9%



REPARTITION DE LA DEMANDE D'EMPLOI PAR PUBLICS (Catégorie A)



Evolution annuelle

CC des Coëvrons	-12,2%	5,5%	-1,2%	-4,4%	3,8%	-4,0%	-23,2%	-25,7%
Dépt 53	-11,9%	3,2%	-3,0%	-0,2%	1,1%	1,2%	-18,3%	-5,1%

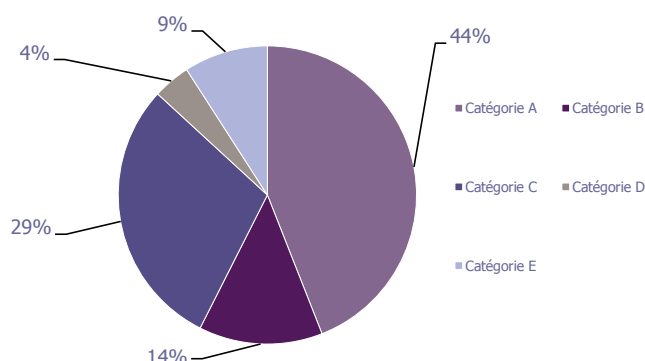
LA DEMANDE D'EMPLOI

30 JUIN 2016 (DONNEES BRUTES)

CC des Coëvrans

LES CATEGORIES DE DEMANDEURS D'EMPLOI

	DEFM juin 2016	Poids	Evolution annuelle
Catégorie A	837	44,0%	-2,9%
Catégorie B	255	13,4%	23,2%
Catégorie C	559	29,4%	-2,8%
Catégorie D	77	4,1%	26,2%
Catégorie E	173	9,1%	-4,9%
TOTAL	1 901	100,0%	0,7%



LES 15 METIERS LES PLUS RECHERCHES PAR LES DE (Catégorie A)

	Hommes	Femmes	Total	Poids (métier / total des métiers)
H3302 Opérations manuelles d'assemblage, tri ou emballage	33	32	65	7,8%
H2102 Conduite d'équipement de production alimentaire	19	15	34	4,1%
K2204 Nettoyage de locaux	NC	NC	31	3,7%
K1304 Services domestiques	NC	NC	27	3,2%
K1303 Assistance auprès d'enfants	NC	NC	24	2,9%
J1301 Personnel polyvalent des services hospitaliers	NC	NC	22	2,6%
A1203 Entretien des espaces verts	NC	NC	21	2,5%
D1505 Personnel de caisse	NC	NC	17	2,0%
D1507 Mise en rayon libre-service	NC	NC	16	1,9%
M1602 Opérations administratives	NC	NC	15	1,8%
K1302 Assistance auprès d'adultes	NC	NC	13	1,6%
N1103 Magasinage et préparation de commandes	NC	NC	13	1,6%
F1704 Préparation du gros oeuvre et des travaux publics	NC	NC	12	1,4%
G1602 Personnel de cuisine	6	6	12	1,4%
H2101 Abattage et découpe des viandes	NC	NC	12	1,4%

NC : données non communiquées en raison du secret statistique (< à 5)

DEMANDES D'EMPLOI ENTREES ET SORTIES (Catégorie A)

	Demandes enregistrées			Demandes sorties			
	Cumul 12 mois	Evol. Ann.	Cum.	Cumul 12 mois	Evol. Ann.	Cum.	
dont :	2 000	5,2%		1 980	16,8%		dont :
licenciements économiques	12	-52,0%		794	25,2%		absences au contrôle
autres licenciements	168	7,0%		378	3,8%		reprises emploi signalées
démissions	63	57,5%		210	34,6%		entrées en stage formation
fin de CDD	463	-5,5%		216	11,9%		arrêts de recherche
fin de mission d'intérim	233	12,6%		255	2,8%		radiations administratives
premières entrées	74	-14,0%		127	27,0%		autres cas
reprises d'activité	237	51,0%					
autres cas	750	0,3%					

LES OFFRES D'EMPLOI

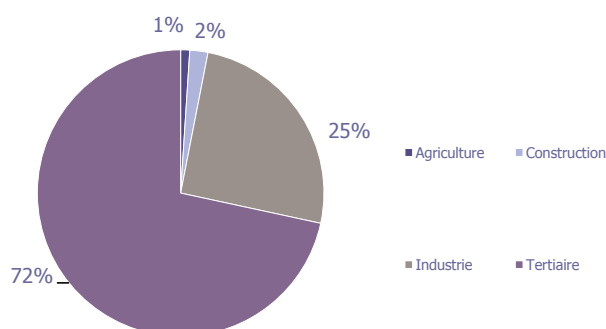
30 JUIN 2016 (DONNEES BRUTES)

CC des Coëvrons

LES CHIFFRES CLES

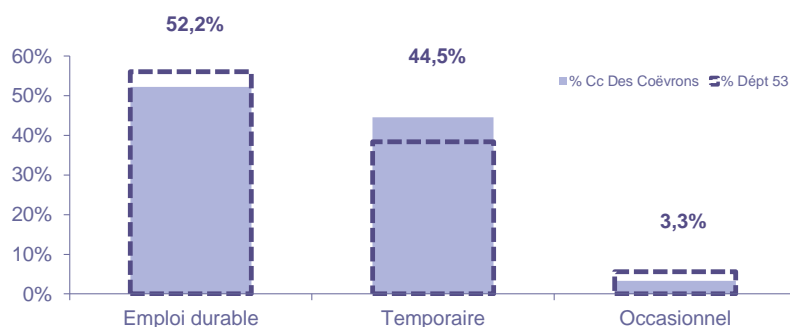
	Nombre	Evolution annuelle	Cumul 12 mois	Evolution annuelle cumulée
OEE Cc Des Coëvrons	58	70,6% ↗	391	37,7% ↗
OEE Dépt 53	1 244	13,8% ↗	12 066	18,0% ↗
OEE Pays de la Loire	16 979	-14,7% ↘	174 267	14,3% ↗
Poids de la CC dans le dépt	4,7%		3,2%	

REPARTITION DE L'OFFRE D'EMPLOI PAR SECTEUR D'ACTIVITE



OEE	juin 2016	Cumul 12 mois	Evol. Annuelle Cumulée
Agriculture	3	4	33,3%
Construction		8	
Industrie	29	99	110,6%
Tertiaire	26	280	23,9%
TOTAL	58	391	37,7%

REPARTITION DE L'OFFRE D'EMPLOI PAR TYPE D'OFFRE



Evolution annuelle cumulée - juin 2016

OEE	Cc Des Coëvrons	Dépt 53
Durable	25,9%	19,6%
Temporaire	54,0%	47,5%
Occasionnel	44,4%	12,4%

Source : Pôle emploi - Persee

Emploi durable : Offres d'emploi enregistrées à Pôle emploi, correspondants à des contrats d'une durée supérieure à 6 mois.

Emploi temporaire : Offres d'emploi enregistrées à Pôle emploi, correspondants à des contrats d'une durée comprise entre 1 et 6 mois.

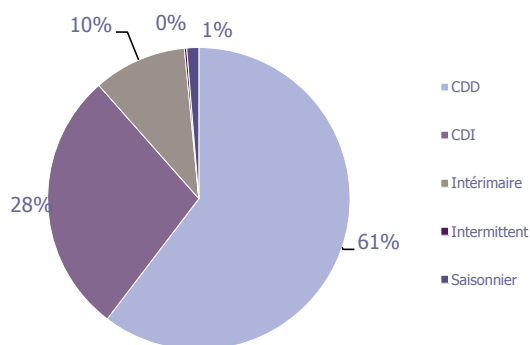
Emploi occasionnel : Offres d'emploi enregistrées à Pôle emploi, correspondants à des contrats d'une durée inférieure à un mois.

LES OFFRES D'EMPLOI

30 JUIN 2016 (DONNEES BRUTES)

CC des Coëvrans

REPARTITION DE L'OFFRE D'EMPLOI PAR TYPE DE CONTRAT DE TRAVAIL



	juin 2016	Cumul 12 mois	Evol. Annuelle Cumulée
CDD	51	236	38,0%
CDI	6	110	20,9%
Intérimaire		39	116,7%
Intermittent	1	1	
Saisonnier		5	25,0%
TOTAL	58	391	37,7%

LES 15 METIERS LES PLUS RECHERCHES PAR LES EMPLOYEURS

Offres d'Emploi Enregistrées	De juillet 2015 à juin 2016	Poids (métier / total des métiers)
H2102 Conduite d'équipement de production alimentaire	49	12,5%
G1602 Personnel de cuisine	18	4,6%
I1304 inst. et maintenance d'équipements ind. et d'exploit.	17	4,3%
N4101 Cond. de transport de marchandises sur longue distance	17	4,3%
K2104 Éducation et surveillance au sein d'étab. d'enseig.	12	3,1%
D1101 Boucherie	9	2,3%
J1301 Personnel polyvalent des services hospitaliers	9	2,3%
A1202 Entretien des espaces naturels	8	2,0%
D1401 Assistanat commercial	8	2,0%
D1202 Coiffure	7	1,8%
G1203 Animation de loisirs auprès d'enfants ou d'adolescents	7	1,8%
G1605 Plonge en restauration	7	1,8%
K1303 Assistance auprès d'enfants	7	1,8%
M1203 Comptabilité	7	1,8%
D1507 Mise en rayon libre-service	6	1,5%

Source : Pôle emploi - Persee

Directeur de publication :
Alain MAUNY
Directeur de la rédaction :
Josette BARREAU
Conception et réalisation :
Service Statistiques, Etudes et Evaluation
Catherine DORNIC, Brigitte VIGOUROUX.

Contact : statsPDL@pole-emploi.fr

www.observatoire-emploi-paysdelaloire.fr