



DONNEES REPERES

COMMUNAUTES DE COMMUNES

SITUATION AU 30 JUIN 2015

OCTOBRE 2015

Libre de diffusion sous réserve de mention de la source « Pôle emploi Pays de la Loire »



LES CHIFFRES CLES

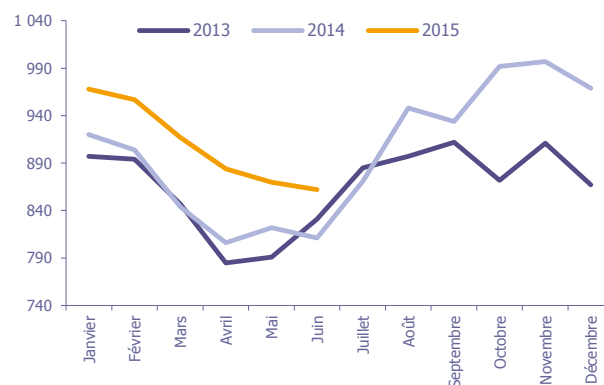
	DEFM Cat A	Evolution annuelle
CC des Coëvrans	862	6,3%
Dépt 53	10 474	7,4%
Pays de la Loire	161 998	5,3%
Poids de la CC/dpt	8,2%	

CC des Coëvrans

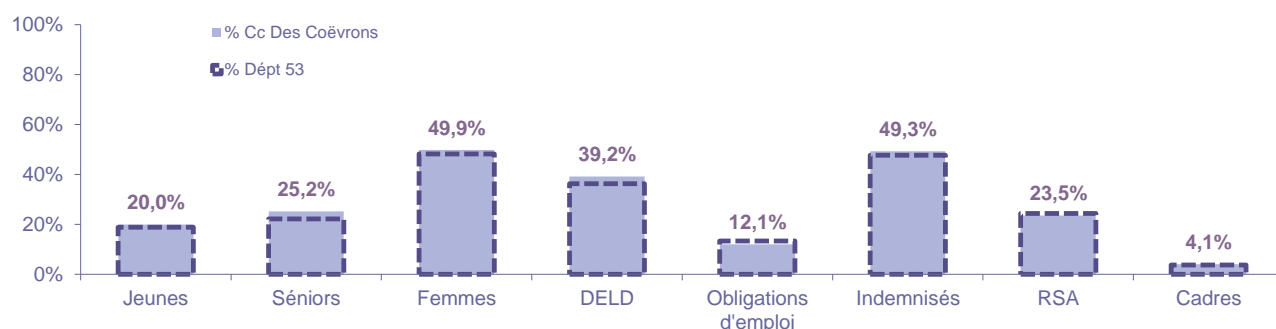
Volume	432	430
Poids	50,1%	49,9%
Evo. annuelle	1,2%	12,0%

EVOLUTION DE LA DEMANDE D'EMPLOI (Catégorie A)

	DEFM Cat A	Poids	Evolution annuelle
Hommes	432	50,1%	1,2%
- 25 ans	87	10,1%	33,8%
25-49 ans	231	26,8%	-4,9%
50 ans et +	114	13,2%	-4,2%
Femmes	430	49,9%	12,0%
- 25 ans	85	9,9%	34,9%
25-49 ans	242	28,1%	9,5%
50 ans et +	103	11,9%	3,0%
- 25 ans	172	20,0%	34,4%
25-49 ans	473	54,9%	1,9%
50 ans et +	217	25,2%	-0,9%
TOTAL	862	100,0%	6,3%



REPARTITION DE LA DEMANDE D'EMPLOI PAR PUBLICS (Catégorie A)



Evolution annuelle

CC des Coëvrans	34,4%	-0,9%	12,0%	10,8%	1,0%	7,6%	-1,0%	25,0%
Dépt 53	12,0%	2,6%	7,1%	13,2%	7,2%	5,0%	8,5%	3,7%

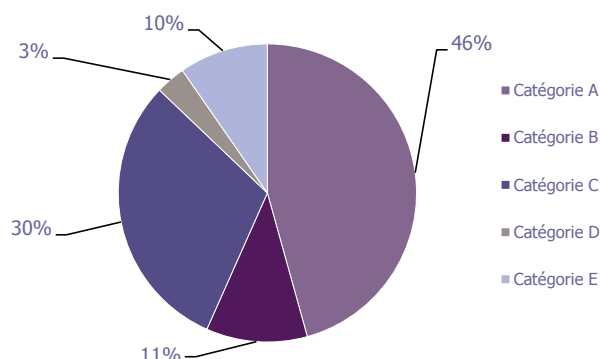
LA DEMANDE D'EMPLOI

30 JUIN 2015 (DONNEES BRUTES)

CC des Coëvrons

LES CATEGORIES DE DEMANDEURS D'EMPLOI

	DEFM juin 2015	Poids	Evolution annuelle
Catégorie A	862	45,7%	6,3%
Catégorie B	207	11,0%	-4,2%
Catégorie C	575	30,5%	30,1%
Catégorie D	61	3,2%	-4,7%
Catégorie E	182	9,6%	16,7%
TOTAL	1 887	100,0%	11,7%



LES 15 METIERS LES PLUS RECHERCHES PAR LES DE (Catégorie A)

	Hommes	Femmes	Total	Poids (métier / total des métiers)
H3302 Opérations manuelles d'assemblage, tri ou emballage	35	35	70	8,1%
K2204 Nettoyage de locaux	5	28	33	3,8%
K1303 Assistance auprès d'enfants	NC	NC	32	3,7%
H2102 Conduite d'équipement de production alimentaire	14	16	30	3,5%
K1304 Services domestiques	NC	NC	28	3,2%
A1203 Entretien des espaces verts	NC	NC	22	2,6%
D1505 Personnel de caisse	NC	NC	21	2,4%
J1301 Personnel polyvalent des services hospitaliers	NC	NC	21	2,4%
D1507 Mise en rayon libre-service	6	14	20	2,3%
K1302 Assistance auprès d'adultes	NC	NC	16	1,9%
N4105 Conduite et livraison par tournées sur courte distance	NC	NC	15	1,7%
N4101 Cond. de transport de marchandises sur longue distance	NC	NC	14	1,6%
M1602 Opérations administratives	NC	NC	13	1,5%
N1105 Manutention manuelle de charges	NC	NC	13	1,5%
F1302 Conduite d'engins de terrassement et de carrière	NC	NC	12	1,4%

NC : données non communiquées en raison du secret statistique (< à 5)

DEMANDES D'EMPLOI ENTREES ET SORTIES (Catégorie A)

	Demandes enregistrées			Demandes sorties			
	Cumul 12 mois	Evol. Ann.	Cum.	Cumul 12 mois	Evol. Ann.	Cum.	
dont :	1 902	4,6%		1 695	-6,2%		dont :
licenciements économiques	25	31,6%		634	-4,4%		absences au contrôle
autres licenciements	157	28,7%		364	-25,4%		reprises emploi signalées
démissions	40	5,3%		156	0,6%		entrées en stage formation
fins de CDD	490	0,8%		193	12,2%		arrêts de recherche
fins de mission d'intérim	207	-1,0%		248	16,4%		radiations administratives
premières entrées	86	2,4%		100	-13,8%		autres cas
reprises d'activité	157	-18,2%					
autres cas	740	10,6%					

LES OFFRES D'EMPLOI

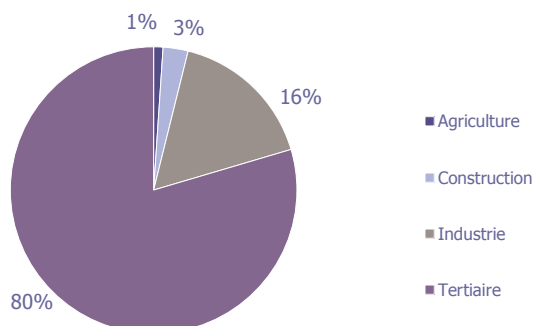
30 JUIN 2015 (DONNEES BRUTES)

CC des Coëvrons

LES CHIFFRES CLES

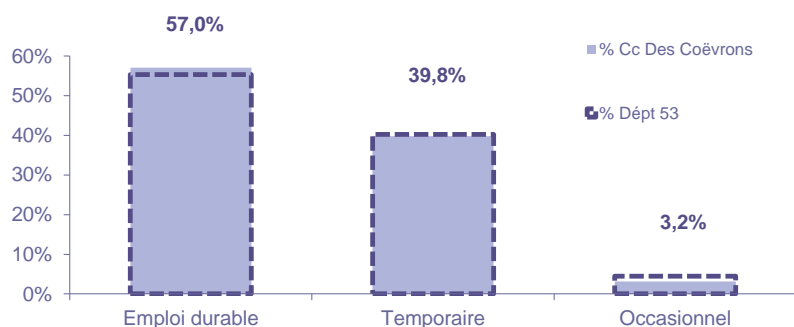
	Nombre	Evolution annuelle	Cumul 12 mois	Evolution annuelle cumulée
OEE Cc Des Coëvrons	34	17,2% ↗	284	-21,3% ↘
OEE Dépt 53	1 093	10,0% ↗	10 228	6,8% ↗
OEE Pays de la Loire	19 903	6,5% ↗	152 506	-0,9% ↘
Poids de la CC dans le dépt	3,1%		2,8%	

REPARTITION DE L'OFFRE D'EMPLOI PAR SECTEUR D'ACTIVITE



OEE	juin 2015	Cumul 12 mois	Evol. Annuelle Cumulée
Agriculture		3	-57,1%
Construction		8	-33,3%
Industrie	3	47	46,9%
Tertiaire	31	226	-27,1%
TOTAL	34	284	-21,3%

REPARTITION DE L'OFFRE D'EMPLOI PAR TYPE D'OFFRE



Evolution annuelle cumulée - juin 2015

OEE	Cc Des Coëvrons	Dépt 53
Durable	-7,4%	16,8%
Temporaire	-34,7%	-35,3%
Occasionnel	-30,8%	1,8%

Source : Pôle emploi - Persee

Emploi durable : Offres d'emploi enregistrées à Pôle emploi, correspondants à des contrats d'une durée supérieure à 6 mois.

Emploi temporaire : Offres d'emploi enregistrées à Pôle emploi, correspondants à des contrats d'une durée comprise entre 1 et 6 mois.

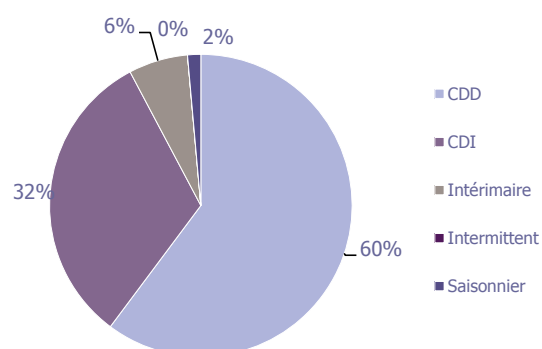
Emploi occasionnel : Offres d'emploi enregistrées à Pôle emploi, correspondants à des contrats d'une durée inférieure à un mois.

LES OFFRES D'EMPLOI

30 JUIN 2015 (DONNEES BRUTES)

CC des Coëvrons

REPARTITION DE L'OFFRE D'EMPLOI PAR TYPE DE CONTRAT DE TRAVAIL



	juin 2015	Cumul 12 mois	Evol. Annuelle Cumulée
CDD	19	171	-7,6%
CDI	13	91	-3,2%
Intérimaire	2	18	-73,1%
Intermittent			
Saisonnier		4	-73,3%
TOTAL	34	284	-21,3%

LES 15 METIERS LES PLUS RECHERCHES PAR LES EMPLOYEURS

Offres d'Emploi Enregistrées	De juillet 2014 à juin 2015	Poids (métier / total des métiers)
K1302 Assistance auprès d'adultes	20	7,0%
G1602 Personnel de cuisine	19	6,7%
H2102 Conduite d'équipement de production alimentaire	13	4,6%
N4101 Cond. de transport de marchandises sur longue distance	11	3,9%
G1803 Service en restauration	10	3,5%
D1202 Coiffure	8	2,8%
K2104 Éducation et surveillance au sein d'étab. d'enseig.	8	2,8%
I1304 inst. et maintenance d'équipements ind. et d'exploit.	7	2,5%
D1209 Vente de végétaux	6	2,1%
D1401 Assistanat commercial	6	2,1%
M1203 Comptabilité	6	2,1%
M1607 Secrétariat	6	2,1%
D1505 Personnel de caisse	5	1,8%
G1203 Animation de loisirs auprès d'enfants ou d'adolescents	5	1,8%
J1301 Personnel polyvalent des services hospitaliers	5	1,8%

Source : Pôle emploi - Persee

Directeur de publication ad-intérim :
Alain MAUNY

Directeur de la rédaction :
Josette BARREAUD

Conception et réalisation :
Service Statistiques, Etudes et Evaluation
Catherine MOULIN-DORNIC, Brigitte VIGOUROUX.

Contact : statsPDL@pole-emploi.fr

www.observatoire-emploi-paysdelaloire.fr