STATISTIQUES ET INDICATEURS

Les entrées en formation des demandeurs d'emploi en Loire-Atlantique - 2ème trimestre 2026

GRAPHIQUE 1 :

ENTRÉES EN FORMATION DES DEMANDEURS D'EMPLOI

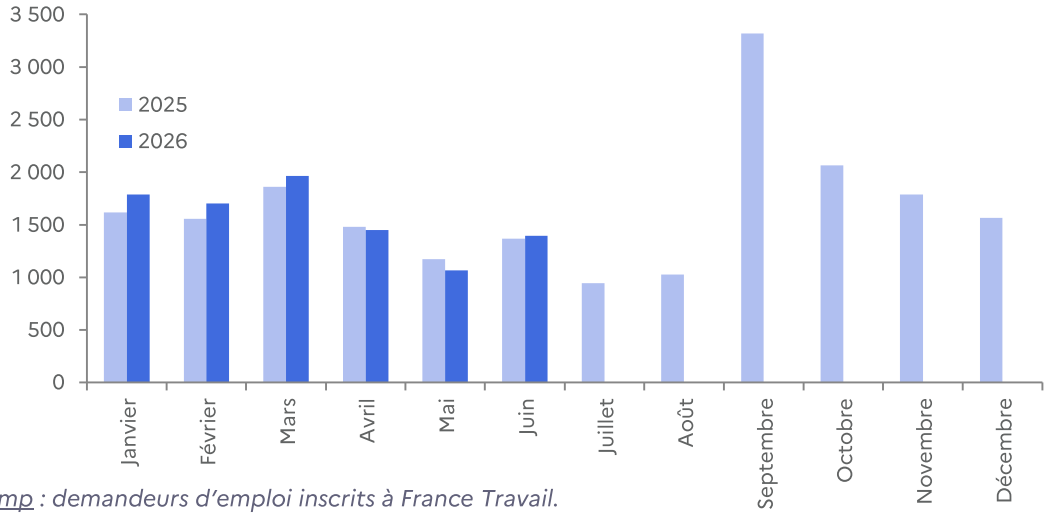

Champ : demandeurs d'emploi inscrits à France Travail.
***Source** : France Travail, fichier des entrées en formation.*

GRAPHIQUE 2 :

CARACTÉRISTIQUES DES DEMANDEURS D'EMPLOI ENTRÉS EN FORMATION

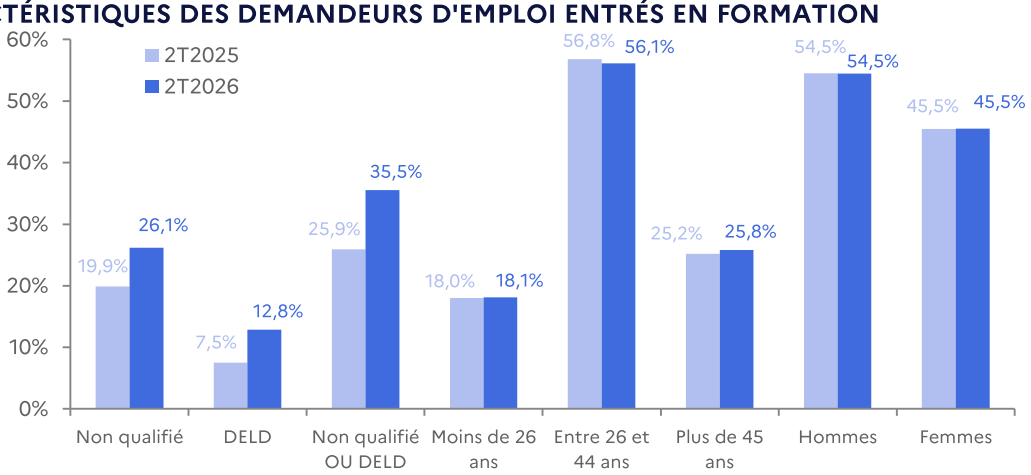

Champ : demandeurs d'emploi inscrits à France Travail

Non qualifié : (niveau de formation inférieur à BEP,CAP ou égal à BEP,CAP mais sans diplôme obtenu)
DELD : demandeurs d'emploi de longue durée (au moins 12 moins en catégorie A au cours des 15 derniers mois précédant l'entrée en formation).
Non qualifié ou DELD : demandeurs d'emploi non qualifiés ou de longue durée.

***Source** : France Travail, fichier des entrées en formation.*

TABLEAU 1 :

ANCIENNETÉ AVANT L'ENTRÉE EN FORMATION ET DURÉE DE LA FORMATION SELON L'AGE ET LE SEXE

Age à l'entrée	Ancienneté avant l'entrée en formation (en jrs)				Durée prévue du plan de formation (en heures)			
	Moyenne	1er quartile	médiane	3ème quartile	Moyenne	1er quartile	médiane	3ème quartile
Moins de 20 ans	150	22	96	228	415	182	346	455
20-24 ans	198	36	132	270	403	175	300	459
25-29 ans	248	47	149	339	415	135	294	518
30-34 ans	285	72	202	395	388	105	280	450
35-39 ans	357	66	208	405	398	140	301	450
40-44 ans	301	53	161	325	340	105	233	420
45-49 ans	470	70	194	502	340	117	300	434
50-55 ans	480	74	205	518	423	121	314	509
55 ans et plus	563	97	302	678	290	80	226	434
Hommes	315	51	165	385	378	135	300	445
Femmes	334	68	180	401	387	114	282	463
Ensemble	323	58	172	395	382	122	294	450

Champ : demandeurs d'emploi inscrits à France Travail
Lecture : l'ancienneté en inscription avant la formation est de 22 jours pour un quart des personnes âgées de moins de 20 ans, elle est supérieure à 96 jours pour la moitié. La durée de la formation est égale à 182 heures pour un quart des moins de 20 ans ; elle est supérieure à 346 heures pour la moitié
***Source** : France Travail, fichier des entrées en formation.*

GRAPHIQUE 3 :

RÉPARTITION DES ENTRÉES EN FORMATION SELON LE TYPE DE FORMATION

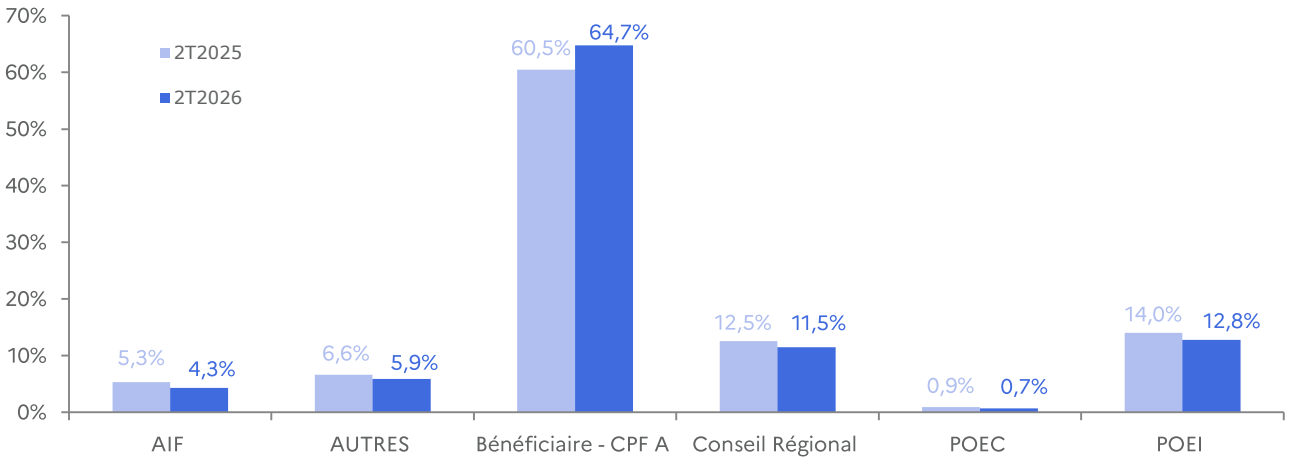

Champ : demandeurs d'emploi inscrits à France Travail
***Source** : France Travail, fichier des entrées en formation.*

GRAPHIQUE 4 :

PART ET DURÉE MOYENNE DES FORMATIONS PAR CHAMP DE FORMATION

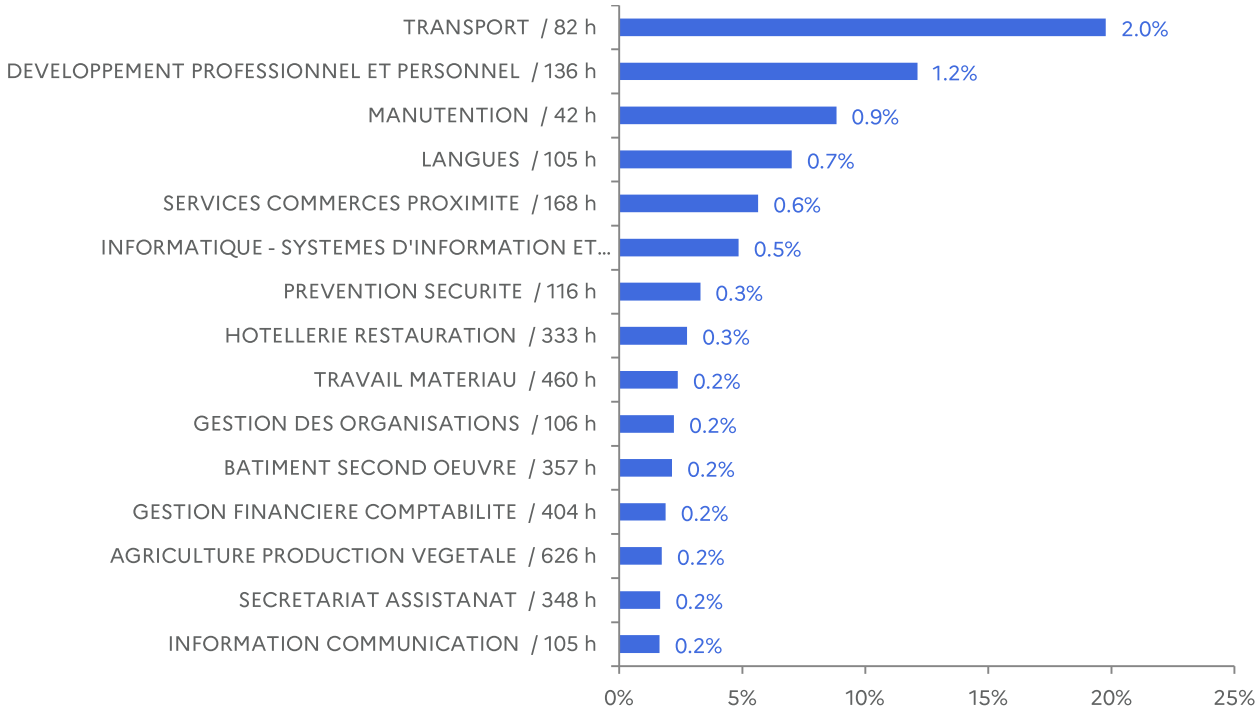

Champ : demandeurs d'emploi inscrits à France Travail.
***Source** : France Travail, fichier des entrées en formation.*

GRAPHIQUE 5 :

PART ET DURÉE MOYENNE DES FORMATIONS PAR OBJECTIF DE FORMATION

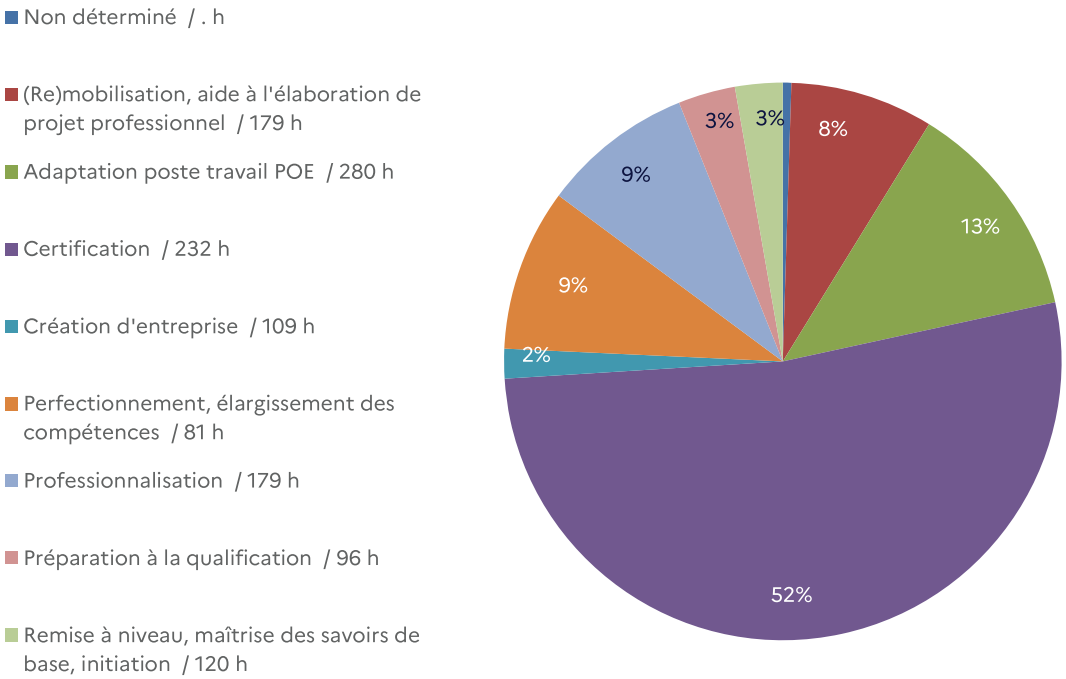

Champ : demandeurs d'emploi inscrits à France Travail.
***Source** : France Travail, fichier des entrées en formation.*

Directeurs de la publication :
Catherine ADNOT-MALLET – Jean-Marc VIOLEAU
Responsable de la rédaction :
Vincent RAGOT
Conception et réalisation :
Service SEE
Contact : statsPDL@francetravail.fr

France Travail Pays de la Loire
1 rue de la Cale Crucy
44100 Nantes

francetravail.org