RÉPUBLIQUE FRANÇAISE
Liberté Égalité Fraternité

France Travail

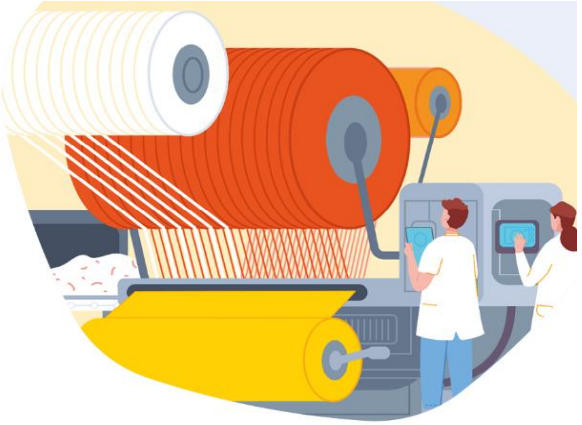

PORTRAIT SECTORIEL

INDUSTRIE TEXTILE - MODE

DÉPARTEMENT MAYENNE

Données à fin décembre 2025

DOCUMENT ANNUEL
LIBRE DE DIFFUSION SOUS RÉSERVE DE LA MENTION DE LA SOURCE "FRANCE TRAVAIL PAYS DE LA LOIRE"

DE QUOI PARLE T-ON ?

- Fabrication de textiles
- Industrie du cuir
- Industrie de l'habillement
- Industrie de la chaussure

Le secteur de l'industrie textile représente un segment spécialisé de l'industrie avec un positionnement qualitatif et différencié (moins de volume mais de la personnalisation à haute valeur ajoutée).

"Berceau historique de la mode à travers la chaussure, la mode enfantine et de grands noms du prêt-à-porter de luxe, les Pays de la Loire connaissent aujourd'hui une croissance des entreprises de la maroquinerie, notamment celles dédiées au marché du luxe. De grandes entreprises, de renommée internationale, y ont installé leurs ateliers : Louis Vuitton, Longchamp.

Le marché du luxe (hors bijouterie, horlogerie) est un réel potentiel de développement pour les acteurs du territoire et entraîne dans son sillage de nombreuses entreprises : 95 % des salariés de la maroquinerie travaillent pour le luxe en Pays de la Loire.

De la même manière, la région abrite de nombreux ateliers spécialisés dans le prêt-à-porter féminin de haut-de gamme et pour de grandes maisons de luxe."

Les perspectives économiques sont fortement impactés également par les critères géopolitiques. La filière connaît un ajustement conjoncturel après une forte croissance et la compétition internationale est accrue.

Sources : Région Pays de la Loire / Banque de France

QUELS SONT LES ENJEUX ?

Le secteur doit relever 4 enjeux majeurs

- Favoriser un mode plus circulaire (impact RSE)
- Former aux métiers techniques (liés à la matière, mais aussi à la conduite et au réglagee des machines)
- Recruter en milieu rural
- Transmettre les savoir-faire pour anticiper les départs à la retraite des professionnels en poste

Source : France Travail

LA SITUATION DE L'EMPLOI ...

... SALARIÉ

À FIN DÉCEMBRE 2025

1 172 SALARIÉS

34 ÉTABLISSEMENTS

5ÈME DÉPARTEMENT

1,4% DE L'EMPLOI DÉPARTEMENTAL

PART DU SECTEUR DANS L'EMPLOI SALARIÉ

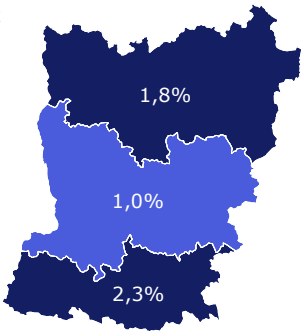

ÉVOLUTION ANNUELLE

-1,7%	+0,2%
SECTEUR	TOUS SECTEURS

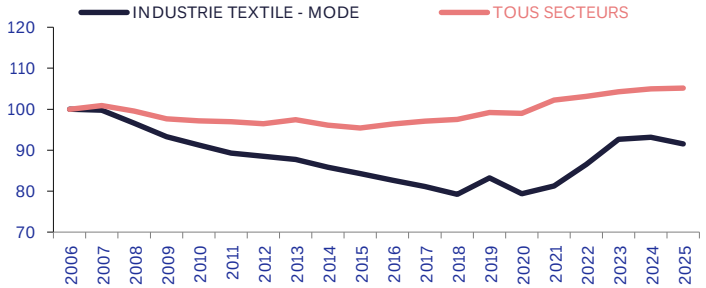

TOP 5

		EFFECTIF	PART
1	Industrie de l'habillement	462	39%
2	Industrie du cuir	423	36%
3	Fabrication de textiles	287	24%

... INTÉRIMAIRE

ALERTE : Les données sur l'emploi intérimaire ne prennent pas en compte les personnes domiciliées hors de la région, même si le contrat est réalisé par un établissement régional.

EN DÉCEMBRE 2025

124 CONTRATS INTÉRIMAIRES

SUR 12 MOIS

ÉVOLUTION ANNUELLE

-37,1%	+0,9%
SECTEUR	TOUS SECTEURS

0,1% DE L'EMPLOI INTÉRIMAIRE DÉPARTEMENTAL

28 jours EN MOYENNE

+12 jours / TOUS SECTEURS

TOP 3

		CONTRATS	PART
1	Manutentionnaires non qualifiés	23	19%
2	Autres ouvriers production qualifiés ne travaillant pas sur machine (industrie agroalimentaire)	15	12%
3	Magasiniers qualifiés	11	9%

* ND : NON DISPONIBLE (SECRET STATISTIQUE)

UN SECTEUR QUI RECRUTE AVEC ...

... DES PROJETS DE RECRUTEMENT

EN 2026

107
PROJETS DE RECRUTEMENT

ÉVOLUTION ANNUELLE

+9,0%	-14,4%
SECTEUR	TOUS SECTEURS

1,1%
DES PROJETS DÉPARTEMENTAUX

67,7%
D'ÉTABLISSEMENTS RECRUTEURS

	SECTEUR	TOUS SECTEURS
PROJETS SAISONNIERS	0,0%	23,4%
ÉVOL. ANNUELLE	*-7,4 pt(s)*	
DIFFICULTÉS RECRUTEMENT	47,4%	52,4%
ÉVOL. ANNUELLE	*-43,1 pt(s)*	

... DES EMBAUCHES

EN DÉCEMBRE 2025

329
DPAE HORS INTÉRIM
SUR 12 MOIS

27
PAR MOIS

ÉVOLUTION ANNUELLE

-17,5%	-1,4%
SECTEUR	TOUS SECTEURS

0,4%
DES DPAE DÉPARTEMENTALES

37%
EN CDD 6 MOIS ET
8% *

	74%	26%
	53% *	47% *
MOINS DE 26 ANS	39%	45% *
50 ANS ET PLUS	11%	16% *

* TOUS SECTEURS

... DES OFFRES D'EMPLOI

EN DÉCEMBRE 2025

240
OFFRES D'EMPLOI
SUR 12 MOIS

ÉVOLUTION ANNUELLE

-15,2%	-9,9%
SECTEUR	TOUS SECTEURS

1,4%
DES OFFRES DÉPARTEMENTALES

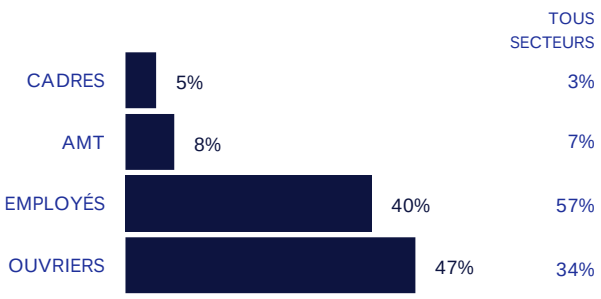

OFFRES DURABLES
83%
66% *

TEMPS PLEIN
100
86% *

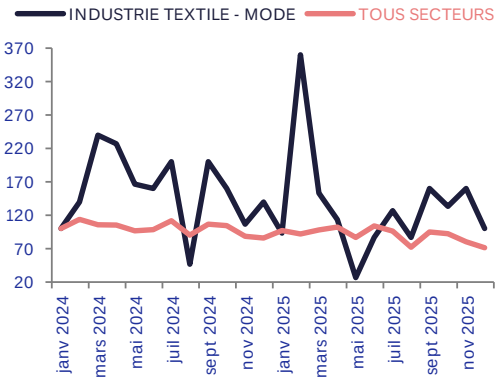

* ND : NON DISPONIBLE (SECRET STATISTIQUE)

UNE DEMANDE D'EMPLOI ...

SUR LES MÉTIERS SPÉCIFIQUES (les plus représentatifs du secteur, soit par leur part prédominante dans ce secteur, soit par le descriptif du métier) ET DES MÉTIERS INDUSTRIELS TRANSVERSES (avec un impact fort sur le secteur)

... EN BAISSE

EN DÉCEMBRE 2025

560
DEMANDEURS D'EMPLOI
CAT. ABC

ÉVOLUTION ANNUELLE

-5,1%
SECTEUR

+4,7%
TOUS SECTEURS

2,8%
DES DEMANDES DÉPARTEMENTALES

41%
51% *

59%
49% *

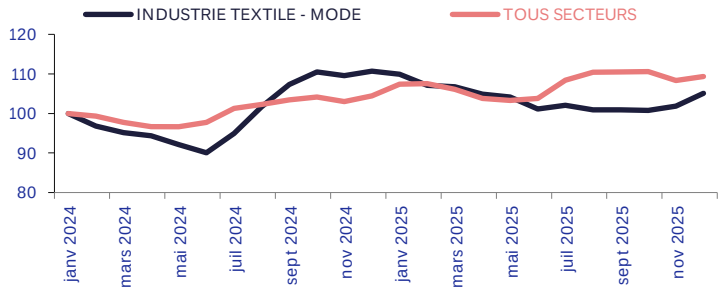

		TOUS SECTEURS
MOINS DE 26 ANS	21%	22% *
50 ANS ET PLUS	26%	23% *

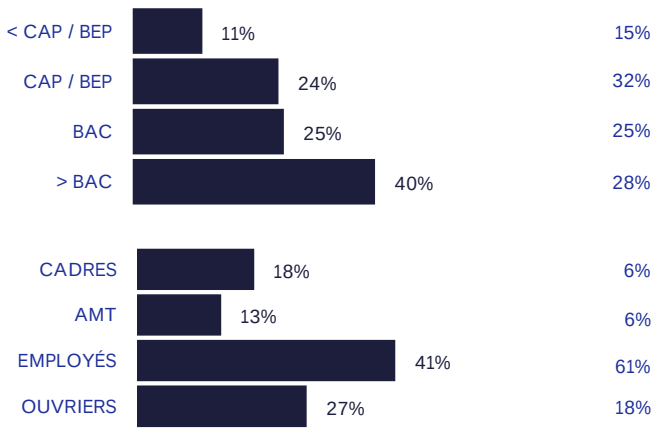

INDEMNISÉS	ACTIVITÉ RÉDUITE	DELD
47%	51%	42%
45%	52%	44%

* TOUS SECTEURS

... QUI SE FORME

EN DÉCEMBRE 2025

142
ENTRÉES EN FORMATION
SUR 12 MOIS

3,5%
DES ENTRÉES

ÉVOLUTION

-11,3%
SECTEUR

EN DÉCEMBRE 2025

155
SORTIES DE FORMATION
SUR 12 MOIS

4,6%
DES SORTIES

ÉVOLUTION

+8,4%
SECTEUR

* ND : NON DISPONIBLE (SECRET STATISTIQUE)

UN MARCHÉ DU TRAVAIL ...

... SELON LE MÉTIER,

EN DÉCEMBRE 2025

TOP 5 DES MÉTIERS RECHERCHÉS PAR LES EMPLOYEURS

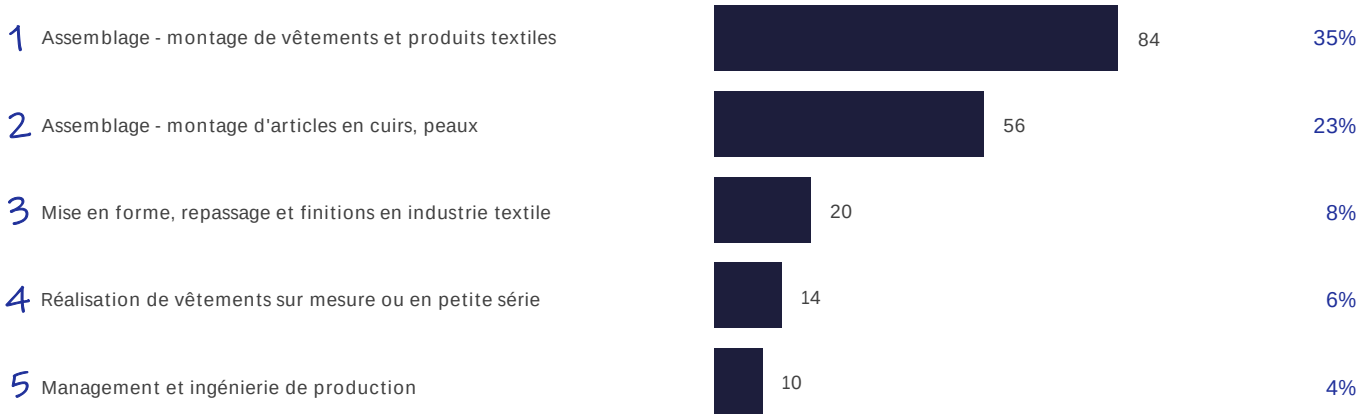

TOP 5 DES MÉTIERS DÉTENUS PAR LES DEMANDEURS D'EMPLOI

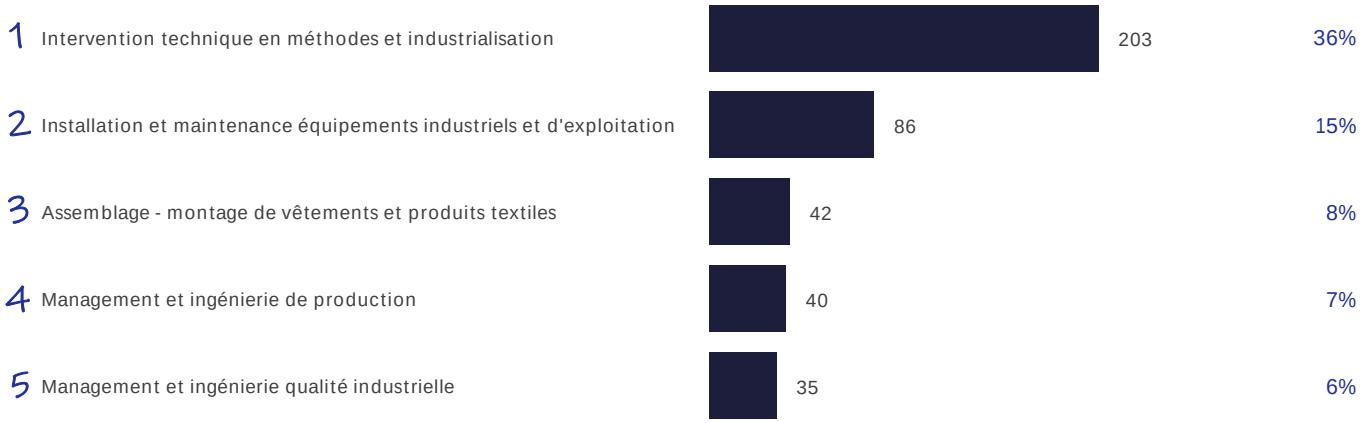

... LES COMPÉTENCES,

TOP 5 DES COMPÉTENCES

EN DÉCEMBRE 2025

RECHERCHÉS PAR LES EMPLOYEURS		DÉTENUES PAR LES DEMANDEURS D'EMPLOI
Contrôler la qualité et la conformité des process	1	Entretenir, nettoyer un espace, un lieu, un local
Réaliser les travaux de montage, d'assemblage	2	Logiciel de traitement de texte
Positionner les pièces selon les repères pour le montage de l'article	3	Utilisation de logiciels de tableur
Positionner pièces, éléments décoration, renfort pour assemblage	4	Animer, coordonner une équipe
Monter pièces, sous-ens. textiles par piquage selon fiches techniq.	5	Utiliser les outils numériques

* ND : NON DISPONIBLE (SECRET STATISTIQUE)

... ET LE NIVEAU DE TENSION

EN DÉCEMBRE 2024

Un métier en tension présente un déséquilibre entre l'offre et la demande d'emploi. Pour mesurer cette tension, plusieurs indicateurs sont calculés :

1 indicateur principal de tension qui permet de permet de classer les métiers selon leur degré de tension.

7 indicateurs complémentaires visant à comprendre le ou les facteurs à l'origine d'une éventuelle tension détectée sur un métier :

INTENSITÉ D'EMBAUCHES

Concerne les métiers en plein développement. Plus les employeurs recrutent, plus ils ont à rechercher des candidats et à réitérer le processus, ce qui joue potentiellement sur les tensions.

CONDITIONS DE TRAVAIL CONTRAIGNANTES

Des conditions de travail contraignantes peuvent accroître les tensions de recrutement pour les employeurs (contraintes physiques, rythme, travail répétitif, travail sur jours non ouvrables, en dehors des plages habituelles, morcellement des journées).

MAIN D'ŒUVRE DISPONIBLE

Peu de personnes sont inscrites comme demandeurs d'emploi sur ces métiers. Et une main-d'oeuvre disponible trop réduite contribue à accroître les tensions.

INADÉQUATION GÉOGRAPHIQUE

Les compétences détenues par les personnes ne se situent pas nécessairement là où les entreprises les recherchent. Cela peut engendrer des tensions localisées.

NON DURABILITÉ DE L'EMPLOI

Le type d'emploi proposé peut avoir une incidence sur l'attractivité et sur la tension. Plus l'indicateur est élevé, moins l'emploi est potentiellement attractif, plus les tensions sont accrues.

LIEN FORMATION - EMPLOI

Un décalage entre les compétences requises par les employeurs et celles dont disposent les personnes en recherche d'emploi peut alimenter les tensions.

NON ATTRACTIVITÉ SALARIALE

Le salaire constitue une composante importante de l'attractivité d'un métier. Cette dernière est la résultante d'une dimension objective (niveau de rémunération du métier par rapport aux rémunérations des personnes avec un profil similaire) et subjective (ressenti des individus par rapport à leur rémunération).

ÉCHELLE :

1	2	3	4	5
Fluide	Peu Tendu	Moyennement Tendu	Tendu	Très tendu

TOP 10 DES MÉTIERS EN TENSION

LIBELLÉ MÉTIER	INDICATEUR PRINCIPAL	INDICATEURS COMPLÉMENTAIRES						
		Intensité d'embauches	Main d'Œuvre disponible	Non durabilité de l'emploi	Conditions de travail contraignantes	Inadéquation géographique	Lien formation-emploi	Non attractivité salariale
Installation et maintenance équipements industriels et d'exploitation	5	5	5	1	3	2	4	2
ND*								
ND*								
ND*								
ND*								
ND*								
ND*								
ND*								
ND*								
ND*								

* ND : NON DISPONIBLE

NOMENCLATURES RETENUES

EMPLOI SALARIÉ, INTÉRIMAIRE, PROJETS DE RECRUTEMENT
OFFRES D'EMPLOI, RECRUTEMENTS
13 - 14 - 15

DEMANDE D'EMPLOI, MÉTIERS EN TENSION
H1201 - H1205 - H24 - H2505 & Métiers industriels transverses

SOURCES

EMPLOI SALARIÉ	URSSAF
EMPLOI INTÉRIMAIRE	Déclaration sociale nominative - URSSAF
PROJETS RECRUTEMENT	France Travail - Enquête Besoins en Main-d'œuvre
RECRUTEMENTS	Déclaration Préalable à l'Embauche CCMSA - URSSAF
OFFRES D'EMPLOI	France Travail - STatistique mensuelle Marché du Travail
DEMANDE D'EMPLOI	France Travail - STatistique mensuelle Marché du Travail
FORMATIONS	France Travail
MÉTIERS EN TENSION	France Travail - DARES

DÉFINITIONS

OFFRE D'EMPLOI : Durable : Durée supérieure à 6 mois

DEMANDE D'EMPLOI EN FIN DE MOIS (DEFM)

- Demandeurs d'emploi tenus d'être disponibles et d'accomplir des actes positifs de recherche d'emploi :
  - Cat. A : Sans emploi
  - Cat. B : Avec une activité réduite ≤78 heures
  - Cat. C : Avec une activité réduite >78 heures
- Demandeurs d'emploi de longue durée (DELD) :

Ancienneté du dépôt de la demande ≥ 1 an

MÉTIER EN TENSION :

L'indicateur principal de tension se décline en trois composantes :

- Le rapport entre le flux d'offres d'emploi en ligne, sur un champ étendu au-delà des seules offres collectées par France Travail et le flux de demandeurs d'emploi inscrits à France Travail en catégorie A

- Le taux d'écoulement de la demande d'emploi, qui mesure le taux de sortie des listes des demandeurs d'emploi de catégories A, B, C

- La part des projets de recrutements anticipés comme difficiles par les employeurs

Directeurs de la publication :
Catherine ADNOT-MALLET - Jean-Marc VIOLEAU
Responsable de la rédaction :
Vincent RAGOT
Conception et réalisation :
Service Statistiques, Études et Évaluation
Contact :
statsPDL@francetravail.fr

France Travail
1 rue de la Cale Crucy
44100 Nantes

francetravail.fr