



L'indemnisation des demandeurs d'emploi Pays de la Loire

Document Mensuel

Situation au 31/05/2012



Libre de diffusion sous réserve de mention de la source « Pôle emploi Pays de la Loire »

1. Hausse annuelle de 9,6% du nombre de personnes indemnisées par Pôle emploi en Mai 2012

Au mois de mai 2012, Pôle emploi Pays de la Loire a indemnisé **135 940** personnes essentiellement en allocation ARE (76,4%). Une hausse de **1,2%** (en CVS) du nombre d'allocataires indemnisés est enregistrée par rapport à avril 2012. Sur un an, le nombre total d'allocataires indemnisés est en hausse de **9,6%** (en CVS).

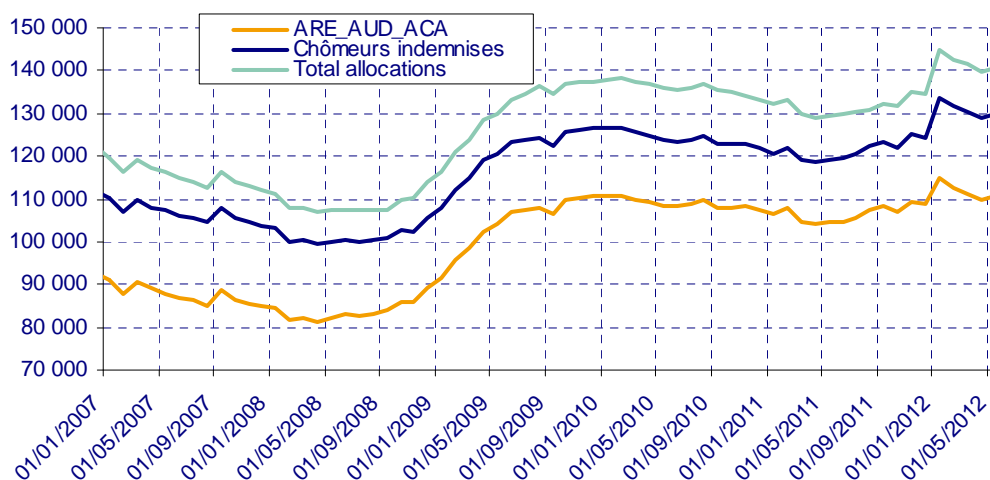
Nombre d'allocataires indemnisés au titre du dernier jour du mois (données CVS)

PAYS DE LA LOIRE	mai 11	avril 12	mai 12	Evolution mensuelle %	Evolution annuelle %
Total BFM (CVS)	129 770	140 590	142 270	1.2%	9.6%
Assurance chômage (ARE,AUD, et ACA)	104 850	110 700	111 470	0.7%	6.3%
Solidarité-Etat (*)	14 600	19 100	19 240	0.7%	31.8%
Chômeurs indemnisés (Assurance chômage+ Solidarité-Etat)	119 450	129 800	130 710	0.7%	9.4%
Autres bénéficiaires (Pré-retraités et Formation)	10 320	10 790	11 560	7.1%	12.0%

CVS : Correction des Variations Saisonnières

Source : Pôle emploi

Bénéficiaires en fin de mois Pays de la Loire (Données CVS)



Nombre d'allocataires indemnisés au titre du dernier jour du mois (données brutes)

PAYS DE LA LOIRE	mai 11	avril 12	mai 12	Evolution annuelle %
Total BFM (données brutes)	123 781	136 482	135 940	9.8%
Assurance chômage (ARE,AUD, et ACA)	97 792	104 574	103 968	6.3%
Allocation d'Aide au Retour à l'emploi	97 647	104 504	103 903	6.4%
Allocation Unique Dégressive (AUD)	1	2		-100.0%
Allocation Chômeur Agé (ACA)	144	68	65	-54.9%
Solidarité-Etat	14 620	19 186	19 280	31.9%
Allocation de Solidarité Spécifique (ASS)	9 425	14 547	14 685	55.8%
Allocation Temporaires d'attente (ATA)	1 630	1 965	2 005	23.0%
Allocation Equivalent Retraite (AER)	3 455	2 646	2 553	-26.1%
Allocation Transitoire de Solidarité (ATS)		15	19	-
Allocation Exceptionnelle de Retour à l'emploi (AEPE)	92			-100.0%
Allocation Transitoire (AT)				-
Allocation de Fin de droit (AFD)	16	11	15	-6.3%
Allocation de Professionnalisation et de Solidarité (APS)	2	2	3	50.0%
Chômeurs indemnisés (Assurance chômage + Solidarité-Etat)	112 412	123 760	123 248	9.6%
Allocation d'Aide au Retour à l'emploi en Formation (AREF)	4 660	5 115	4 572	-1.9%
Pré-Retraite AS FNE (FNE)	190	154	152	-20.0%
Allocation Complémentaire (ACO)	4	4	4	-
Allocation d'Aide pour le Retour à l'Emploi (ARPE)				-
Allocation de Pré-Retraite Progressive (PRP)	20	10	10	-50.0%
Allocation Spécifique de Conversion (ASC)				-
Allocation de Solidarité Spécifique Formation (ASS-F)	41	33	34	-17.1%
Aide Fin de Formation (AFF)	336	8	6	-98.2%
Allocation Spécifique de Reclassement (ASR)	2 728	874	737	-73.0%
Allocation Spécifique de Reclassement (ASRR)	423	134	96	-77.3%
Rémunération Formation Pôle emploi (RFPE)	655	911	938	43.2%
Allocation Transitoire Professionnelle (ATP)	372	111	91	-75.5%
Allocation en Faveur des Demandeurs d'emploi en Formation (AFDEF)	1 940	1 152	1 102	-43.2%
Allocation du Régime des Stagiaires Public (RSP)				-
Rémunération Fin de Formation 2011 (RFF)		1 294	1 570	-
Allocation Sécurisation Professionnelle (ASP)		2 797	3 237	-
Allocation Sécurisation Professionnelle (ASP-ARE)		125	143	-
Autres bénéficiaires (Pré-retraités et Formation)	11 369	12 722	12 692	11.6%

Source : Pôle emploi

2. Hausse annuelle de 3,8% des premiers paiements sur admission-réadmission en Mai 2012

17 757 premiers paiements sur admission - réadmission ont été effectués par Pôle emploi pour l'ensemble des allocations en mai 2012. Une hausse de **5%** (en CVS) des premiers paiements est enregistrée par rapport à avril 2012. Sur un an, le nombre de premiers paiements sur admission-réadmission est en hausse de **+3,8%** (en CVS). Cette hausse est due essentiellement aux premiers paiements en Allocation de solidarité spécifique (ASS).

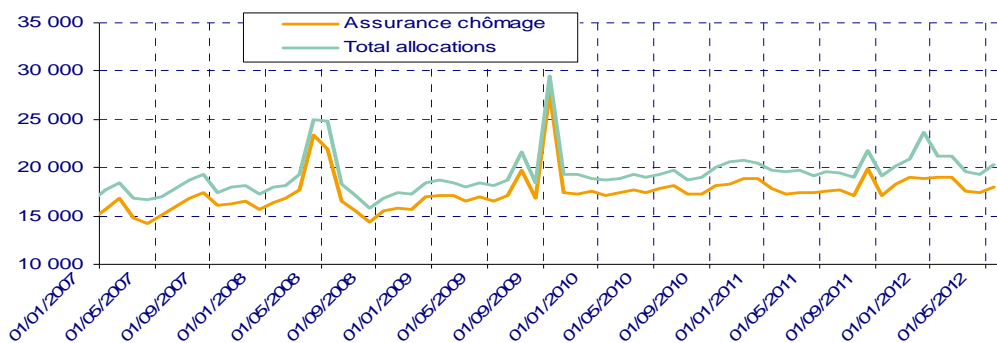
Premiers Paiements (CVS)

PAYS DE LA LOIRE	mai 11	avril 12	mai 12	Evolution mensuelle %	Evolution annuelle %
Total Premiers Paiements (CVS)	19 560	19 340	20 310	5.0%	3.8%
dont Assurance chômage (CVS)	17 610	17 480	17 970	2.8%	2.0%

CVS : Correction des Variations Saisonnières

Source : Pôle emploi

Evolution des premiers paiements Pays de la Loire (Données CVS)



Total Premiers Paiements (données brutes)

PAYS DE LA LOIRE	mai 11	avril 12	mai 12	Evolution annuelle %
Premiers Paiements	17 113	16 030	17 757	3.8%
Assurance chômage (ARE,AUD, et ACA)	13 889	12 681	14 018	0.9%
Allocation d'Aide au Retour à l'emploi	13 888	12 681	14 018	0.9%
Allocation Unique Dégressive (AUD)	1			-100.0%
Allocation Chômeur Agé (ACA)				-
Solidarité-Etat	1 578	1 554	1 789	13.4%
Allocation de Solidarité Spécifique (ASS)	1 237	1 262	1 429	15.5%
Allocation Temporaires d'attente (ATA)	238	253	312	31.1%
Allocation Equivalent Retraite (AER)	38	13	13	-65.8%
Allocation Transitoire de Solidarité (ATS)		7	7	-
Allocation Exceptionnelle de Retour à l'emploi (AEPE)	32	4	3	-90.6%
Allocation Transitoire (AT)				-
Allocation de Fin de droit (AFD)	32	15	24	-25.0%
Allocation de Professionnalisation et de Solidarité (APS)	1		1	
Chômeurs indemnisés (Assurance chômage + Solidarité-Etat)	15 467	14 235	15 807	2.2%
Allocation Formation Reclassement (AFR)				-
Allocation Spécifique de Conversion (ASC)				-
Allocation du Régime des Stagiaires Public (RSP)				-
Allocation d'Aide au Retour à l'emploi en Formation (AREF)	824	655	694	-15.8%
Allocation de Solidarité Spécifique Formation (ASS-F)	18	16	16	-11.1%
Aide Fin de Formation (AFF)	6		2	-66.7%
Allocation Spécifique de Reclassement (ASR)	240	11	7	-97.1%
Allocation Spécifique de Reclassement (ASRR)	64		1	-98.4%
Rémunération Formation Pôle emploi (RFPE)	200	338	277	38.5%
Allocation Transitoire Professionnelle (ATP)	55	5	2	-96.4%
Allocation en Faveur des Demandeurs d'emploi en Formation (AFDEF)	237	24	29	-87.8%
Pré-Retraite AS FNE (FNE)	2			-100.0%
Allocation Complémentaire (ACO)				-
Allocation d'Aide pour le Retour à l'Emploi (ARPE)				-
Allocation de Pré-Retraite Progressive (PRP)				-
Rémunération Fin de Formation 2011 (RFF)		242	344	-
Allocation Sécurisation Professionnelle (ASP)		467	548	-
Allocation Sécurisation Professionnelle (ASP-ARE)		37	30	-
Autres bénéficiaires (Pré-retraités et Formation)	1 646	1 795	1 950	18.5%

Source : Pôle emploi

3. Baisse annuelle de 1,4% des cessations de paiement ARE par Pôle emploi en Mai 2012

13 960 cessations de paiement au titre de l'allocation d'Aide au Retour à l'Emploi sont enregistrées au cours du mois de mai 2012 par Pôle emploi Pays de la Loire. Une hausse de 1% (en CVS) des cessations de paiement est enregistrée par rapport à avril 2012. Sur un an, le nombre de cessations de paiement au titre de l'allocation d'Aide au Retour à l'Emploi est en diminution de 1,4% (en CVS).

Cessations de paiement ARE (CVS)

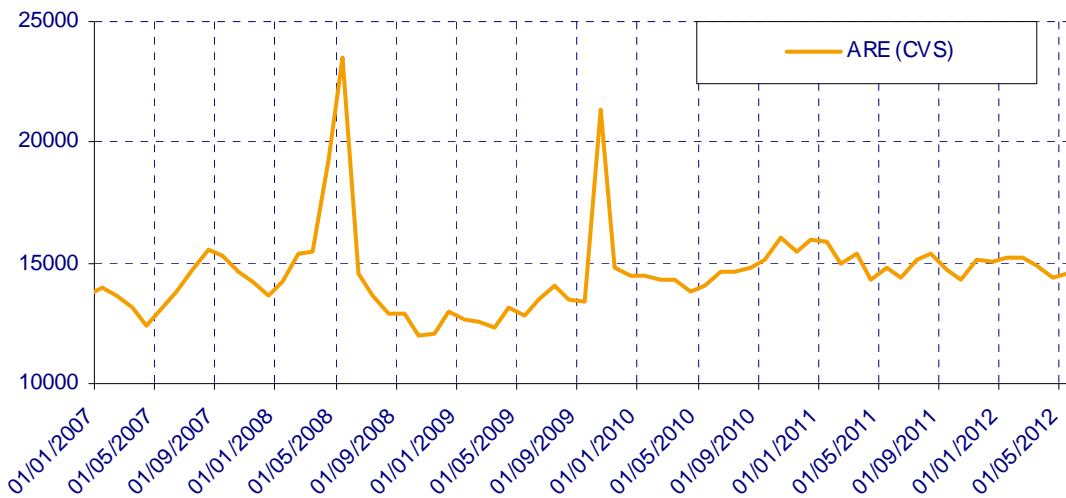
PAYS DE LA LOIRE	mai 11	avril 12	mai 12	Evolution mensuelle %	Evolution annuelle %
Cessations de Paiement ARE (CVS)	14 780	14 430	14 580	1.0%	-1.4%

CVS : Correction des Variations Saisonnières

Source : Pôle emploi

- ARE (allocation d'Aide au Retour à l'Emploi)

Evolution des cessations de paiement en ARE Pays de la Loire (Données CVS)



Cessations de paiement ARE (données brutes)

PAYS DE LA LOIRE	mai 11	avril 12	mai 12	Evolution annuelle %
Cessations de Paiement ARE	14 146	14 838	13 960	-1.3%
Allocation d'Aide au Retour à l'emploi	27	8	12	-55.6%
Allocation d'Aide au Retour à l'emploi (are 2003)	249	163	140	-43.8%
Allocation d'Aide au Retour à l'emploi (are 2006)	2 550	1 189	1 174	-54.0%
Allocation d'Aide au Retour à l'emploi (are 2009)	11 320	5 365	5 044	-55.4%
Allocation d'Aide au Retour à l'emploi (are 2011)		8 096	7 577	-
Allocation d'Aide au Retour à l'emploi ONP		17	13	-

Source : Pôle emploi

Cessations de paiement ARE (données brutes par motifs)

PAYS DE LA LOIRE	mai 11	mai 12	poids M	poids M A-1
Cessations de Paiement ARE par motifs	14 146	13 960	100.0%	100.0%
reprise_travail_declare	3 479	3 074	22.0%	24.6%
depart_retraite	333	103	0.7%	2.4%
fin_de_droits_reglementaires	3 575	3 964	28.4%	25.3%
prise_en_charge_securite_sociale	905	916	6.6%	6.4%
absence_pointage	2 414	2 549	18.3%	17.1%
entree_formation	461	483	3.5%	3.3%
radiations_Pole_Emploi	631	684	4.9%	4.5%
autres_causes	2 348	2 187	15.7%	16.6%

Source : Pôle emploi

Le motif « reprise travail déclaré » qui représente **22%** du total des cessations est en diminution par rapport au poids de mai 2011 (**24,6%**) et le motif « fin de droits réglementaires » dont le poids est de **28,4%** augmente par rapport à mai 2011 (**25,3%**).

4. Hausse cumulée de 3% des allocations versées à fin Mai 2012

Montant des Allocations versées (€)

PAYS DE LA LOIRE	mai 11	mai 12	Cumul de l'année	Evolution annuelle %	Evolution annuelle Cumulée
Total Allocations versées	126 397 844	129 304 005	703 481 229	2.3%	3.0%
Assurance chômage	111 760 882	116 677 713	639 565 077	4.4%	4.3%
dont ARE+AREF	99 883 547	105 046 496	582 169 336	5.2%	5.8%
Solidarité-Etat	14 636 962	12 626 293	63 916 152	-13.7%	-8.9%
dont ASS	6 126 869	6 422 058	32 637 209	4.8%	5.8%

Source : Pôle emploi

SOURCES ET METHODES

Les premiers paiements et les cessations de paiement sont issus de la statistique mensuelle de paiement, produite après la clôture de l'actualisation, c'est-à-dire aux environs du 20 du mois M+1 pour le mois M (13^{ème} jour ouvré).

Les allocataires indemnisés en fin de mois sont présentés avec recul (au sens du FNA), nécessaire pour connaître de façon exhaustive la population indemnisée à un moment donné. En effet, grâce à l'enrichissement par les mises à jour mensuelles de l'information contenue dans le FNA sur les périodes passées, les résultats ne sont progressivement plus affectés par des situations telles que celles des bénéficiaires en attente de justificatif.

Les séries revêtent donc en fonction du recul des statuts différents. Ainsi, elles sont :

- provisoires pour le mois le plus récent (m). Cette estimation provisoire s'appuie sur les résultats de la statistique mensuelle de paiement,
- semi-définitives, de février de l'année précédente au mois m-1 de l'année en cours. Cette révision utilise le FNA avec un mois de recul,
- définitives avant, c'est-à-dire jusqu'en décembre 2009.

www.observatoire-emploi-paysdelaloire.fr

Le service Statistiques, Etudes et Evaluation est à votre disposition pour tout complément d'information

Contact : statsPDL@pole-emploi.fr

Directeur de publication :
Gwenaël PROUTEAU
Directeur de la rédaction :
Hervé BONNET
Conception et réalisation :
Service Statistiques, Etudes et
Evaluation – Catherine MOULIN,
Brigitte VIGOUROUX.

ANNEXES

Annexe 1 : Département Loire Atlantique

Nombre d'allocataires indemnisés au titre du dernier jour du mois (données CVS)

LOIRE ATLANTIQUE	mai 11	avril 12	mai 12	Evolution mensuelle %	Evolution annuelle %
Total BFM (CVS)	48 150	51 320	51 880	1.1%	7.7%
Assurance chômage (ARE,AUD, et ACA)	39 620	41 550	41 830	0.7%	5.6%
Solidarité-Etat (*)	4 580	6 030	6 070	0.7%	32.5%
Chômeurs indemnisés (Assurance chômage+ Solidarité-Etat)	44 200	47 580	47 900	0.7%	8.4%
Autres bénéficiaires (Pré-retraités et Formation)	3 950	3 740	3 980	6.4%	0.8%

Source : Pôle emploi

Nombre d'allocataires indemnisés au titre du dernier jour du mois (données brutes)

LOIRE ATLANTIQUE	mai 11	avril 12	mai 12	Evolution annuelle %
Total BFM (données brutes)	46 066	49 704	49 654	7.8%
Assurance chômage (ARE,AUD, et ACA)	37 056	39 174	39 122	5.6%
Allocation d'Aide au Retour à l'emploi	37 036	39 166	39 116	5.6%
Allocation Unique Dégressive (AUD)		1		-
Allocation Chômeur Agé (ACA)	20	7	6	-70.0%
Solidarité-Etat	4 580	6 050	6 073	32.6%
Allocation de Solidarité Spécifique (ASS)	3 104	4 723	4 710	51.7%
Allocation Temporaires d'attente (ATA)	749	840	888	18.6%
Allocation Equivalent Retraite (AER)	685	476	458	-33.1%
Allocation Transitoire de Solidarité (ATS)		4	6	-
Allocation Exceptionnelle de Retour à l'emploi (AEPE)	31			-100.0%
Allocation Transitoire (AT)				-
Allocation de Fin de droit (AFD)	9	5	9	
Allocation de Professionnalisation et de Solidarité (APS)	2	2	2	
Chômeurs indemnisés (Assurance chômage + Solidarité-Etat)	41 636	45 224	45 195	8.5%
Allocation d'Aide au Retour à l'emploi en Formation (AREF)	1 819	1 836	1 641	-9.8%
Pré-Retraite AS FNE (FNE)	66	50	49	-25.8%
Allocation Complémentaire (ACO)	1			-100.0%
Allocation d'Aide pour le Retour à l'Emploi (ARPE)				-
Allocation de Pré-Retraite Progressive (PRP)	8	2	2	-75.0%
Allocation Spécifique de Conversion (ASC)				-
Allocation de Solidarité Spécifique Formation (ASS-F)	15	14	13	-13.3%
Aide Fin de Formation (AFF)	118	3	1	-99.2%
Allocation Spécifique de Reclassement (ASR)	970	284	238	-75.5%
Allocation Spécifique de Reclassement (ASRR)	156	50	38	-75.6%
Rémunération Formation Pôle emploi (RFPE)	267	211	275	3.0%
Allocation Transitoire Professionnelle (ATP)	333	102	85	-74.5%
Allocation en Faveur des Demandeurs d'emploi en Formation (AFDEF)	677	424	388	-42.7%
Allocation du Régime des Stagiaires Public (RSP)				-
Rémunération Fin de Formation 2011 (RFF)		439	527	-
Allocation Sécurisation Professionnelle (ASP)		1 025	1 152	-
Allocation Sécurisation Professionnelle (ASP-ARE)		40	50	-
Autres bénéficiaires (Pré-retraités et Formation)	4 430	4 480	4 459	0.7%

Source : Pôle emploi

Premiers Paiements (CVS)

LOIRE ATLANTIQUE	mai 11	avril 12	mai 12	Evolution mensuelle %	Evolution annuelle %
Total Premiers Paiements (CVS)	7 380	7 060	7 510	6.4%	1.8%
dont Assurance chômage (CVS)	6 710	6 450	6 720	4.2%	0.1%

CVS : Correction des Variations Saisonnières

Source : Pôle emploi

Total Premiers Paiements (données brutes)

LOIRE ATLANTIQUE	mai 11	avril 12	mai 12	Evolution annuelle %
Premiers Paiements	6 489	5 848	6 599	1.7%
Assurance chômage (ARE,AUD, et ACA)	5 247	4 716	5 341	1.8%
Allocation d'Aide au Retour à l'emploi	5 247	4 716	5 341	1.8%
Allocation Unique Dégressive (AUD)				-
Allocation Chômeur Agé (ACA)				-
Solidarité-Etat	533	490	600	12.6%
Allocation de Solidarité Spécifique (ASS)	392	395	443	13.0%
Allocation Temporaires d'attente (ATA)	108	86	138	27.8%
Allocation Equivalent Retraite (AER)	6	1	1	-83.3%
Allocation Transitoire de Solidarité (ATS)		3	3	-
Allocation Exceptionnelle de Retour à l'emploi (AEPE)	9	2		-100.0%
Allocation Transitoire (AT)				-
Allocation de Fin de droit (AFD)	17	3	15	-11.8%
Allocation de Professionnalisation et de Solidarité (APS)	1			-100.0%
Chômeurs indemnisés (Assurance chômage + Solidarité-Etat)	5 780	5 206	5 941	2.8%
Allocation Formation Reclassement (AFR)				-
Allocation Spécifique de Conversion (ASC)				-
Allocation du Régime des Stagiaires Public (RSP)				-
Allocation d'Aide au Retour à l'emploi en Formation (AREF)	347	248	234	-32.6%
Allocation de Solidarité Spécifique Formation (ASS-F)	6	6	4	-33.3%
Aide Fin de Formation (AFF)	3			-100.0%
Allocation Spécifique de Reclassement (ASR)	81	6	6	-92.6%
Allocation Spécifique de Reclassement (ASRR)	29		1	-96.6%
Rémunération Formation Pôle emploi (RFPE)	106	91	114	7.5%
Allocation Transitoire Professionnelle (ATP)	50	3	2	-96.0%
Allocation en Faveur des Demandeurs d'emploi en Formation (AFDEF)	86	11	12	-86.0%
Pré-Retraite AS FNE (FNE)	1			-100.0%
Allocation Complémentaire (ACO)				-
Allocation d'Aide pour le Retour à l'Emploi (ARPE)				-
Allocation de Pré-Retraite Progressive (PRP)				-
Rémunération Fin de Formation 2011 (RFF)		92	116	-
Allocation Sécurisation Professionnelle (ASP)		174	158	-
Allocation Sécurisation Professionnelle (ASP-ARE)		11	11	-
Autres bénéficiaires (Pré-retraités et Formation)	709	642	658	-7.2%

Source : Pôle emploi

Cessations de paiement ARE (CVS)

LOIRE ATLANTIQUE	mai 11	avril 12	mai 12	Evolution mensuelle %	Evolution annuelle %
Cessations de Paiement ARE (CVS)	5 710	5 570	5 500	-1.3%	-3.7%

CVS : Correction des Variations Saisonnières

Source : Pôle emploi

Cessations de paiement ARE (données brutes)

LOIRE ATLANTIQUE	mai 11	avril 12	mai 12	Evolution annuelle %
Cessations de Paiement ARE	5 434	5 602	5 230	-3.8%
Allocation d'Aide au Retour à l'emploi	10	5	3	-70.0%
Allocation d'Aide au Retour à l'emploi (are 2003)	81	69	43	-46.9%
Allocation d'Aide au Retour à l'emploi (are 2006)	963	496	466	-51.6%
Allocation d'Aide au Retour à l'emploi (are 2009)	4 380	2 107	1 925	-56.1%
Allocation d'Aide au Retour à l'emploi (are 2011)		2 921	2 791	-
Allocation d'Aide au Retour à l'emploi ONP		4	2	-

Source : Pôle emploi

Cessations de paiement ARE (données brutes par motifs)

LOIRE ATLANTIQUE	mai 11	mai 12	poids M	poids M A-1
Cessations de Paiement ARE par motifs	5 434	5 230	100.0%	100.0%
reprise_travail_declare	1 283	1 178	22.5%	23.6%
depart_retraite	111	33	0.6%	2.0%
fin_de_droits_reglementaires	1 364	1 447	27.7%	25.1%
prise_en_charge_securite_sociale	336	323	6.2%	6.2%
absence_pointage	966	980	18.7%	17.8%
entree_formation	195	171	3.3%	3.6%
radiations_Pole_Emploi	199	232	4.4%	3.7%
autres_causes	980	866	16.6%	18.0%

Source : Pôle emploi

Annexe 2 : Département Maine et Loire

Nombre d'allocataires indemnisés au titre du dernier jour du mois (données CVS)

MAINE ET LOIRE	mai 11	avril 12	mai 12	Evolution mensuelle %	Evolution annuelle %
Total BFM (CVS)	29 580	32 570	32 660	0.3%	10.4%
Assurance chômage (ARE,AUD, et ACA)	23 430	25 030	24 970	-0.2%	6.6%
Solidarité-Etat (*)	3 880	4 920	4 930	0.2%	27.1%
Chômeurs indemnisés (Assurance chômage+ Solidarité-Etat)	27 310	29 950	29 900	-0.2%	9.5%
Autres bénéficiaires (Pré-retraités et Formation)	2 270	2 620	2 760	5.3%	21.6%

Source : Pôle emploi

Nombre d'allocataires indemnisés au titre du dernier jour du mois (données brutes)

MAINE ET LOIRE	mai 11	avril 12	mai 12	Evolution annuelle %
Total BFM (données brutes)	28 318	31 635	31 330	10.6%
Assurance chômage (ARE,AUD, et ACA)	21 965	23 627	23 405	6.6%
Allocation d'Aide au Retour à l'emploi	21 903	23 586	23 368	6.7%
Allocation Unique Dégressive (AUD)		1		-
Allocation Chômeur Agé (ACA)	62	40	37	-40.3%
Solidarité-Etat	3 877	4 932	4 932	27.2%
Allocation de Solidarité Spécifique (ASS)	2 317	3 580	3 607	55.7%
Allocation Temporaires d'attente (ATA)	388	437	437	12.6%
Allocation Equivalent Retraite (AER)	1 138	906	878	-22.8%
Allocation Transitoire de Solidarité (ATS)		6	7	-
Allocation Exceptionnelle de Retour à l'emploi (AEPE)	30			-100.0%
Allocation Transitoire (AT)				-
Allocation de Fin de droit (AFD)	4	3	3	-25.0%
Allocation de Professionnalisation et de Solidarité (APS)				-
Chômeurs indemnisés (Assurance chômage + Solidarité-Etat)	25 842	28 559	28 337	9.7%
Allocation d'Aide au Retour à l'emploi en Formation (AREF)	1 034	1 224	1 058	2.3%
Pré-Retraite AS FNE (FNE)	87	74	73	-16.1%
Allocation Complémentaire (ACO)				-
Allocation d'Aide pour le Retour à l'Emploi (ARPE)				-
Allocation de Pré-Retraite Progressive (PRP)	4	1	1	-75.0%
Allocation Spécifique de Conversion (ASC)				-
Allocation de Solidarité Spécifique Formation (ASS-F)	10	8	7	-30.0%
Aide Fin de Formation (AFF)	68			-100.0%
Allocation Spécifique de Reclassement (ASR)	655	223	199	-69.6%
Allocation Spécifique de Reclassement (ASRR)	78	27	21	-73.1%
Rémunération Formation Pôle emploi (RFPE)	89	229	187	110.1%
Allocation Transitoire Professionnelle (ATP)				-
Allocation en Faveur des Demandeurs d'emploi en Formation (AFDEF)	451	280	272	-39.7%
Allocation du Régime des Stagiaires Public (RSP)				-
Rémunération Fin de Formation 2011 (RFF)		315	389	-
Allocation Sécurisation Professionnelle (ASP)		668	757	-
Allocation Sécurisation Professionnelle (ASP-ARE)		27	29	-
Autres bénéficiaires (Pré-retraités et Formation)	2 476	3 076	2 993	20.9%

Source : Pôle emploi

Premiers Paiements (CVS)

MAINE ET LOIRE	mai 11	avril 12	mai 12	Evolution mensuelle %	Evolution annuelle %
Total Premiers Paiements (CVS)	4 380	4 320	4 420	2.3%	0.9%
dont Assurance chômage (CVS)	3 910	3 900	3 880	-0.5%	-0.8%

CVS : Correction des Variations Saisonnières

Source : Pôle emploi

Total Premiers Paiements (données brutes)

MAINE ET LOIRE	mai 11	avril 12	mai 12	Evolution annuelle %
Premiers Paiements	3 860	3 590	3 892	0.8%
Assurance chômage (ARE,AUD, et ACA)	3 158	2 810	3 079	-2.5%
Allocation d'Aide au Retour à l'emploi	3 158	2 810	3 079	-2.5%
Allocation Unique Dégressive (AUD)				-
Allocation Chômeur Agé (ACA)				-
Solidarité-Etat	388	359	410	5.7%
Allocation de Solidarité Spécifique (ASS)	304	285	322	5.9%
Allocation Temporaires d'attente (ATA)	56	60	79	41.1%
Allocation Equivalent Retraite (AER)	12	4	4	-66.7%
Allocation Transitoire de Solidarité (ATS)		2	1	-
Allocation Exceptionnelle de Retour à l'emploi (AEPE)	7	1	1	-85.7%
Allocation Transitoire (AT)				-
Allocation de Fin de droit (AFD)	9	7	3	-66.7%
Allocation de Professionnalisation et de Solidarité (APS)				-
Chômeurs indemnisés (Assurance chômage + Solidarité-Etat)	3 546	3 169	3 489	-1.6%
Allocation Formation Reclassement (AFR)				-
Allocation Spécifique de Conversion (ASC)				-
Allocation du Régime des Stagiaires Public (RSP)				-
Allocation d'Aide au Retour à l'emploi en Formation (AREF)	173	153	136	-21.4%
Allocation de Solidarité Spécifique Formation (ASS-F)	5	5	2	-60.0%
Aide Fin de Formation (AFF)	1		1	
Allocation Spécifique de Reclassement (ASR)	51	5	1	-98.0%
Allocation Spécifique de Reclassement (ASRR)	10			-100.0%
Rémunération Formation Pôle emploi (RFPE)	15	87	41	173.3%
Allocation Transitoire Professionnelle (ATP)				-
Allocation en Faveur des Demandeurs d'emploi en Formation (AFDEF)	59	5	7	-88.1%
Pré-Retraite AS FNE (FNE)				-
Allocation Complémentaire (ACO)				-
Allocation d'Aide pour le Retour à l'Emploi (ARPE)				-
Allocation de Pré-Retraite Progressive (PRP)				-
Rémunération Fin de Formation 2011 (RFF)		56	90	-
Allocation Sécurisation Professionnelle (ASP)		105	119	-
Allocation Sécurisation Professionnelle (ASP-ARE)		5	6	-
Autres bénéficiaires (Pré-retraités et Formation)	314	421	403	28.3%

Source : Pôle emploi

Cessations de paiement ARE (CVS)

MAINE ET LOIRE	mai 11	avril 12	mai 12	Evolution mensuelle %	Evolution annuelle %
Cessations de Paiement ARE (CVS)	3 150	3 110	3 250	4.5%	3.2%

CVS : Correction des Variations Saisonnières

Source : Pôle emploi

Cessations de paiement ARE (données brutes)

MAINE ET LOIRE	mai 11	avril 12	mai 12	Evolution annuelle %
Cessations de Paiement ARE	2 981	2 996	3 078	3.3%
Allocation d'Aide au Retour à l'emploi	6	2	3	-50.0%
Allocation d'Aide au Retour à l'emploi (are 2003)	58	29	30	-48.3%
Allocation d'Aide au Retour à l'emploi (are 2006)	564	246	275	-51.2%
Allocation d'Aide au Retour à l'emploi (are 2009)	2 353	1 156	1 118	-52.5%
Allocation d'Aide au Retour à l'emploi (are 2011)		1 556	1 648	-
Allocation d'Aide au Retour à l'emploi ONP		7	4	-

Source : Pôle emploi

Cessations de paiement ARE (données brutes par motifs)

MAINE ET LOIRE	mai 11	mai 12	poids M	poids M A-1
Cessations de Paiement ARE par motifs	2 981	3 078	100.0%	100.0%
reprise_travail_declare	684	661	21.5%	22.9%
depart_retraite	77	20	0.6%	2.6%
fin_de_droits_réglementaires	778	926	30.1%	26.1%
prise_en_charge_securite_sociale	219	192	6.2%	7.3%
absence_pointage	524	569	18.5%	17.6%
entree_formation	88	87	2.8%	3.0%
radiations_Pole_Emploi	145	150	4.9%	4.9%
autres_causes	466	473	15.4%	15.6%

Source : Pôle emploi

Annexe 3 : Département Mayenne

Nombre d'allocataires indemnisés au titre du dernier jour du mois (données CVS)

MAYENNE	mai 11	avril 12	mai 12	Evolution mensuelle %	Evolution annuelle %
Total BFM (CVS)	8 600	9 450	9 700	2.6%	12.8%
Assurance chômage (ARE,AUD, et ACA)	6 890	7 430	7 580	2.0%	10.0%
Solidarité-Etat (*)	930	1 220	1 250	2.5%	34.4%
Chômeurs indemnisés (Assurance chômage+ Solidarité-Etat)	7 820	8 650	8 830	2.1%	12.9%
Autres bénéficiaires (Pré-retraités et Formation)	780	800	870	8.8%	11.5%

Source : Pôle emploi

Nombre d'allocataires indemnisés au titre du dernier jour du mois (données brutes)

MAYENNE	mai 11	avril 12	mai 12	Evolution annuelle %
Total BFM (données brutes)	8 283	9 261	9 359	13.0%
Assurance chômage (ARE,AUD, et ACA)	6 494	7 087	7 148	10.1%
Allocation d'Aide au Retour à l'emploi	6 489	7 086	7 146	10.1%
Allocation Unique Dégressive (AUD)				-
Allocation Chômeur Agé (ACA)	5	1	2	-60.0%
Solidarité-Etat	933	1 225	1 260	35.0%
Allocation de Solidarité Spécifique (ASS)	580	876	905	56.0%
Allocation Temporaires d'attente (ATA)	139	200	206	48.2%
Allocation Equivalent Retraite (AER)	208	148	149	-28.4%
Allocation Transitoire de Solidarité (ATS)		1		-
Allocation Exceptionnelle de Retour à l'emploi (AEPE)	6			-100.0%
Allocation Transitoire (AT)				-
Allocation de Fin de droit (AFD)				-
Allocation de Professionnalisation et de Solidarité (APS)				-
Chômeurs indemnisés (Assurance chômage + Solidarité-Etat)	7 427	8 312	8 408	13.2%
Allocation d'Aide au Retour à l'emploi en Formation (AREF)	381	406	359	-5.8%
Pré-Retraite AS FNE (FNE)	9	9	9	
Allocation Complémentaire (ACO)	1	1	1	
Allocation d'Aide pour le Retour à l'Emploi (ARPE)				-
Allocation de Pré-Retraite Progressive (PRP)	2	2	2	
Allocation Spécifique de Conversion (ASC)				-
Allocation de Solidarité Spécifique Formation (ASS-F)	2	1	1	-50.0%
Aide Fin de Formation (AFF)	33	2	2	-93.9%
Allocation Spécifique de Reclassement (ASR)	159	61	49	-69.2%
Allocation Spécifique de Reclassement (ASRR)	40	8	6	-85.0%
Rémunération Formation Pôle emploi (RFPE)	49	57	44	-10.2%
Allocation Transitoire Professionnelle (ATP)				-
Allocation en Faveur des Demandeurs d'emploi en Formation (AFDEF)	180	113	113	-37.2%
Allocation du Régime des Stagiaires Public (RSP)				-
Rémunération Fin de Formation 2011 (RFF)		94	112	
Allocation Sécurisation Professionnelle (ASP)		188	245	
Allocation Sécurisation Professionnelle (ASP-ARE)		7	8	
Autres bénéficiaires (Pré-retraités et Formation)	856	949	951	11.1%

Source : Pôle emploi

Premiers Paiements (CVS)

MAYENNE	mai 11	avril 12	mai 12	Evolution mensuelle %	Evolution annuelle %
Total Premiers Paiements (CVS)	1 450	1 460	1 570	7.5%	8.3%
dont Assurance chômage (CVS)	1 310	1 300	1 400	7.7%	6.9%

CVS : Correction des Variations Saisonnières

Source : Pôle emploi

Total Premiers Paiements (données brutes)

MAYENNE	mai 11	avril 12	mai 12	Evolution annuelle %
Premiers Paiements	1 236	1 230	1 339	8.3%
Assurance chômage (ARE,AUD, et ACA)	1 008	1 017	1 022	1.4%
Allocation d'Aide au Retour à l'emploi	1 008	1 017	1 022	1.4%
Allocation Unique Dégressive (AUD)				-
Allocation Chômeur Agé (ACA)				-
Solidarité-Etat	113	127	137	21.2%
Allocation de Solidarité Spécifique (ASS)	93	97	101	8.6%
Allocation Temporaires d'attente (ATA)	13	30	34	161.5%
Allocation Equivalent Retraite (AER)	3		1	-66.7%
Allocation Transitoire de Solidarité (ATS)				-
Allocation Exceptionnelle de Retour à l'emploi (AEPE)	4			-100.0%
Allocation Transitoire (AT)				-
Allocation de Fin de droit (AFD)			1	-
Allocation de Professionnalisation et de Solidarité (APS)				-
Chômeurs indemnisés (Assurance chômage+ Solidarité-Etat)	1 121	1 144	1 159	3.4%
Allocation Formation Reclassement (AFR)				-
Allocation Spécifique de Conversion (ASC)				-
Allocation du Régime des Stagiaires Public (RSP)				-
Allocation d'Aide au Retour à l'emploi en Formation (AREF)	61	37	77	26.2%
Allocation de Solidarité Spécifique Formation (ASS-F)	1		2	100.0%
Aide Fin de Formation (AFF)				-
Allocation Spécifique de Reclassement (ASR)	13			-100.0%
Allocation Spécifique de Reclassement (ASRR)	8			-100.0%
Rémunération Formation Pôle emploi (RFPE)	13	11	10	-23.1%
Allocation Transitoire Professionnelle (ATP)				-
Allocation en Faveur des Demandeurs d'emploi en Formation (AFDEF)	19		1	-94.7%
Pré-Retraite AS FNE (FNE)				-
Allocation Complémentaire (ACO)				-
Allocation d'Aide pour le Retour à l'Emploi (ARPE)				-
Allocation de Pré-Retraite Progressive (PRP)				-
Rémunération Fin de Formation 2011 (RFF)		14	24	-
Allocation Sécurisation Professionnelle (ASP)		24	63	-
Allocation Sécurisation Professionnelle (ASP-ARE)			3	-
Autres bénéficiaires (Pré-retraités et Formation)	115	86	180	56.5%

Source : Pôle emploi

Cessations de paiement ARE (CVS)

MAYENNE	mai 11	avril 12	mai 12	Evolution mensuelle %	Evolution annuelle %
Cessations de Paiement ARE (CVS)	1 040	990	1 030	4.0%	-1.0%

CVS : Correction des Variations Saisonnières

Source : Pôle emploi

Cessations de paiement ARE (données brutes)

MAYENNE	mai 11	avril 12	mai 12	Evolution annuelle %
Cessations de Paiement ARE	974	957	968	-0.6%
Allocation d'Aide au Retour à l'emploi				-
Allocation d'Aide au Retour à l'emploi (are 2003)	14	7	22	57.1%
Allocation d'Aide au Retour à l'emploi (are 2006)	171	60	68	-60.2%
Allocation d'Aide au Retour à l'emploi (are 2009)	789	357	330	-58.2%
Allocation d'Aide au Retour à l'emploi (are 2011)		532	548	-
Allocation d'Aide au Retour à l'emploi ONP		1		-

Source : Pôle emploi

Cessations de paiement ARE (données brutes par motifs)

MAYENNE	mai 11	mai 12	poids M	poids M A-1
Cessations de Paiement ARE par motifs	974	968	100.0%	100.0%
reprise_travail_declare	267	216	22.3%	27.4%
depart_retraite	22	11	1.1%	2.3%
fin_de_droits_réglementaires	197	243	25.1%	20.2%
prise_en_charge_securite_sociale	66	69	7.1%	6.8%
absence_pointage	168	150	15.5%	17.2%
entree_formation	38	56	5.8%	3.9%
radiations_Pole_Emploi	61	55	5.7%	6.3%
autres_causes	155	168	17.4%	15.9%

Source : Pôle emploi

Annexe 4 : Département Sarthe

Nombre d'allocataires indemnisés au titre du dernier jour du mois (données CVS)

SARTHE	mai 11	avril 12	mai 12	Evolution mensuelle %	Evolution annuelle %
Total BFM (CVS)	19 890	21 750	22 000	1.1%	10.6%
Assurance chômage (ARE,AUD, et ACA)	16 110	16 890	16 910	0.1%	5.0%
Solidarité-Etat (*)	2 270	3 210	3 270	1.9%	44.1%
Chômeurs indemnisés (Assurance chômage+ Solidarité-Etat)	18 380	20 100	20 180	0.4%	9.8%
Autres bénéficiaires (Pré-retraités et Formation)	1 510	1 650	1 820	10.3%	20.5%

Source : Pôle emploi

Nombre d'allocataires indemnisés au titre du dernier jour du mois (données brutes)

SARTHE	mai 11	avril 12	mai 12	Evolution annuelle %
Total BFM (données brutes)	19 231	21 480	21 332	10.9%
Assurance chômage (ARE,AUD, et ACA)	15 301	16 325	16 065	5.0%
Allocation d'Aide au Retour à l'emploi	15 262	16 312	16 052	5.2%
Allocation Unique Dégressive (AUD)	1			-100.0%
Allocation Chômeur Agé (ACA)	38	13	13	-65.8%
Solidarité-Etat	2 280	3 247	3 281	43.9%
Allocation de Solidarité Spécifique (ASS)	1 530	2 579	2 642	72.7%
Allocation Temporaires d'attente (ATA)	200	254	242	21.0%
Allocation Equivalent Retraite (AER)	536	411	393	-26.7%
Allocation Transitoire de Solidarité (ATS)		2	2	-
Allocation Exceptionnelle de Retour à l'emploi (AEPE)	11			-100.0%
Allocation Transitoire (AT)				-
Allocation de Fin de droit (AFD)	3	1	2	-33.3%
Allocation de Professionnalisation et de Solidarité (APS)				-
Chômeurs indemnisés (Assurance chômage + Solidarité-Etat)	17 581	19 572	19 346	10.0%
Allocation d'Aide au Retour à l'emploi en Formation (AREF)	638	691	694	8.8%
Pré-Retraite AS FNE (FNE)	12	6	6	-50.0%
Allocation Complémentaire (ACO)	1	1	1	-
Allocation d'Aide pour le Retour à l'Emploi (ARPE)				-
Allocation de Pré-Retraite Progressive (PRP)	2	2	2	-
Allocation Spécifique de Conversion (ASC)				-
Allocation de Solidarité Spécifique Formation (ASS-F)	7	5	6	-14.3%
Aide Fin de Formation (AFF)	62	2	2	-96.8%
Allocation Spécifique de Reclassement (ASR)	504	157	124	-75.4%
Allocation Spécifique de Reclassement (ASRR)	76	31	22	-71.1%
Rémunération Formation Pôle emploi (RFPE)	97	205	252	159.8%
Allocation Transitoire Professionnelle (ATP)				-
Allocation en Faveur des Demandeurs d'emploi en Formation (AFDEF)	251	165	162	-35.5%
Allocation du Régime des Stagiaires Public (RSP)				-
Rémunération Fin de Formation 2011 (RFF)		176	209	-
Allocation Sécurisation Professionnelle (ASP)		437	472	-
Allocation Sécurisation Professionnelle (ASP-ARE)		30	34	-
Autres bénéficiaires (Pré-retraités et Formation)	1 650	1 908	1 986	20.4%

Source : Pôle emploi

Premiers Paiements (CVS)

SARTHE	mai 11	avril 12	mai 12	Evolution mensuelle %	Evolution annuelle %
Total Premiers Paiements (CVS)	2 820	3 050	3 120	2.3%	10.6%
dont Assurance chômage (CVS)	2 500	2 790	2 690	-3.6%	7.6%

CVS : Correction des Variations Saisonnières

Source : Pôle emploi

Total Premiers Paiements (données brutes)

SARTHE	mai 11	avril 12	mai 12	Evolution annuelle %
Premiers Paiements	2 542	2 576	2 804	10.3%
Assurance chômage (ARE,AUD, et ACA)	2 012	1 990	2 141	6.4%
Allocation d'Aide au Retour à l'emploi	2 012	1 990	2 141	6.4%
Allocation Unique Dégressive (AUD)				-
Allocation Chômeur Agé (ACA)				-
Solidarité-Etat	264	242	336	27.3%
Allocation de Solidarité Spécifique (ASS)	207	203	296	43.0%
Allocation Temporaires d'attente (ATA)	41	32	34	-17.1%
Allocation Equivalent Retraite (AER)	5	3	2	-60.0%
Allocation Transitoire de Solidarité (ATS)		1		-
Allocation Exceptionnelle de Retour à l'emploi (AEPE)	7	1	1	-85.7%
Allocation Transitoire (AT)				-
Allocation de Fin de droit (AFD)	4	2	3	-25.0%
Allocation de Professionnalisation et de Solidarité (APS)				-
Chômeurs indemnisés (Assurance chômage + Solidarité-Etat)	2 276	2 232	2 477	8.8%
Allocation Formation Reclassement (AFR)				-
Allocation Spécifique de Conversion (ASC)				-
Allocation du Régime des Stagiaires Public (RSP)				-
Allocation d'Aide au Retour à l'emploi en Formation (AREF)	119	108	135	13.4%
Allocation de Solidarité Spécifique Formation (ASS-F)	2	2	4	100.0%
Aide Fin de Formation (AFF)	1		1	
Allocation Spécifique de Reclassement (ASR)	65			-100.0%
Allocation Spécifique de Reclassement (ASRR)	10			-100.0%
Rémunération Formation Pôle emploi (RFPE)	43	86	79	83.7%
Allocation Transitoire Professionnelle (ATP)				-
Allocation en Faveur des Demandeurs d'emploi en Formation (AFDEF)	25	5	5	-80.0%
Pré-Retraite AS FNE (FNE)	1			-100.0%
Allocation Complémentaire (ACO)				-
Allocation d'Aide pour le Retour à l'Emploi (ARPE)				-
Allocation de Pré-Retraite Progressive (PRP)				-
Rémunération Fin de Formation 2011 (RFF)		34	41	-
Allocation Sécurisation Professionnelle (ASP)		95	55	-
Allocation Sécurisation Professionnelle (ASP-ARE)		14	7	-
Autres bénéficiaires (Pré-retraités et Formation)	266	344	327	22.9%

Source : Pôle emploi

Cessations de paiement ARE (CVS)

SARTHE	mai 11	avril 12	mai 12	Evolution mensuelle %	Evolution annuelle %
Cessations de Paiement ARE (CVS)	2 180	2 040	2 210	8.3%	1.4%

CVS : Correction des Variations Saisonnières

Source : Pôle emploi

Cessations de paiement ARE (données brutes)

SARTHE	mai 11	avril 12	mai 12	Evolution annuelle %
Cessations de Paiement ARE	2 124	2 097	2 156	1.5%
Allocation d'Aide au Retour à l'emploi	3		3	
Allocation d'Aide au Retour à l'emploi (are 2003)	44	27	20	-54.5%
Allocation d'Aide au Retour à l'emploi (are 2006)	393	161	166	-57.8%
Allocation d'Aide au Retour à l'emploi (are 2009)	1 684	798	810	-51.9%
Allocation d'Aide au Retour à l'emploi (are 2011)		1 110	1 155	-
Allocation d'Aide au Retour à l'emploi ONP		1	2	-

Source : Pôle emploi

Cessations de paiement ARE (données brutes par motifs)

SARTHE	mai 11	mai 12	poids M	poids M A-1
Cessations de Paiement ARE par motifs	2 124	2 156	100.0%	100.0%
reprise_travail_declare	479	398	18.5%	22.6%
depart_retraite	53	15	0.7%	2.5%
fin_de_droits_réglementaires	576	688	31.9%	27.1%
prise_en_charge_securite_sociale	123	134	6.2%	5.8%
absence_pointage	336	377	17.5%	15.8%
entree_formation	75	95	4.4%	3.5%
radiations_Pole_Emploi	137	138	6.4%	6.5%
autres_causes	345	311	14.4%	16.2%

Source : Pôle emploi

Annexe 5 : Département Vendée

Nombre d'allocataires indemnisés au titre du dernier jour du mois (données CVS)

VENDEE	mai 11	avril 12	mai 12	Evolution mensuelle %	Evolution annuelle %
Total BFM (CVS)	23 550	25 500	26 030	2.1%	10.5%
Assurance chômage (ARE,AUD, et ACA)	18 800	19 800	20 180	1.9%	7.3%
Solidarité-Etat (*)	2 940	3 720	3 720	0.0%	26.5%
Chômeurs indemnisés (Assurance chômage+ Solidarité-Etat)	21 740	23 520	23 900	1.6%	9.9%
Autres bénéficiaires (Pré-retraités et Formation)	1 810	1 980	2 130	7.6%	17.7%

Source : Pôle emploi

Nombre d'allocataires indemnisés au titre du dernier jour du mois (données brutes)

VENDEE	mai 11	avril 12	mai 12	Evolution annuelle %
Total BFM (données brutes)	21 883	24 402	24 265	10.9%
Assurance chômage (ARE,AUD, et ACA)	16 976	18 361	18 228	7.4%
Allocation d'Aide au Retour à l'emploi	16 957	18 354	18 221	7.5%
Allocation Unique Dégressive (AUD)				-
Allocation Chômeur Agé (ACA)	19	7	7	-63.2%
Solidarité-Etat	2 950	3 732	3 734	26.6%
Allocation de Solidarité Spécifique (ASS)	1 894	2 789	2 821	48.9%
Allocation Temporaires d'attente (ATA)	154	234	232	50.6%
Allocation Equivalent Retraite (AER)	888	705	675	-24.0%
Allocation Transitoire de Solidarité (ATS)		2	4	-
Allocation Exceptionnelle de Retour à l'emploi (AEPE)	14			-100.0%
Allocation Transitoire (AT)				-
Allocation de Fin de droit (AFD)		2	1	-
Allocation de Professionnalisation et de Solidarité (APS)			1	-
Chômeurs indemnisés (Assurance chômage + Solidarité-Etat)	19 926	22 093	21 962	10.2%
Allocation d'Aide au Retour à l'emploi en Formation (AREF)	788	958	820	4.1%
Pré-Retraite AS FNE (FNE)	16	15	15	-6.3%
Allocation Complémentaire (ACO)	1	2	2	100.0%
Allocation d'Aide pour le Retour à l'Emploi (ARPE)				-
Allocation de Pré-Retraite Progressive (PRP)	4	3	3	-25.0%
Allocation Spécifique de Conversion (ASC)				-
Allocation de Solidarité Spécifique Formation (ASS-F)	7	5	7	
Aide Fin de Formation (AFF)	55	1	1	-98.2%
Allocation Spécifique de Reclassement (ASR)	440	149	127	-71.1%
Allocation Spécifique de Reclassement (ASRR)	73	18	9	-87.7%
Rémunération Formation Pôle emploi (RFPE)	153	209	180	17.6%
Allocation Transitoire Professionnelle (ATP)	39	9	6	-84.6%
Allocation en Faveur des Demandeurs d'emploi en Formation (AFDEF)	381	170	167	-56.2%
Allocation du Régime des Stagiaires Public (RSP)				-
Rémunération Fin de Formation 2011 (RFF)		270	333	-
Allocation Sécurisation Professionnelle (ASP)		479	611	-
Allocation Sécurisation Professionnelle (ASP-ARE)		21	22	-
Autres bénéficiaires (Pré-retraités et Formation)	1 957	2 309	2 303	17.7%

Source : Pôle emploi

Premiers Paiements (CVS)

VENDEE	mai 11	avril 12	mai 12	Evolution mensuelle %	Evolution annuelle %
Total Premiers Paiements (CVS)	3 530	3 450	3 690	7.0%	4.5%
dont Assurance chômage (CVS)	3 180	3 040	3 280	7.9%	3.1%

CVS : Correction des Variations Saisonnières

Source : Pôle emploi

Total Premiers Paiements (données brutes)

VENDEE	mai 11	avril 12	mai 12	Evolution annuelle %
Premiers Paiements	2 986	2 786	3 123	4.6%
Assurance chômage (ARE,AUD, et ACA)	2 464	2 148	2 435	-1.2%
Allocation d'Aide au Retour à l'emploi	2 463	2 148	2 435	-1.1%
Allocation Unique Dégressive (AUD)	1			-100.0%
Allocation Chômeur Agé (ACA)				-
Solidarité-Etat	280	336	306	9.3%
Allocation de Solidarité Spécifique (ASS)	241	282	267	10.8%
Allocation Temporaires d'attente (ATA)	20	45	27	35.0%
Allocation Equivalent Retraite (AER)	12	5	5	-58.3%
Allocation Transitoire de Solidarité (ATS)		1	3	-
Allocation Exceptionnelle de Retour à l'emploi (AEPE)	5		1	-80.0%
Allocation Transitoire (AT)				-
Allocation de Fin de droit (AFD)	2	3	2	-
Allocation de Professionnalisation et de Solidarité (APS)			1	-
Chômeurs indemnisés (Assurance chômage + Solidarité-Etat)	2 744	2 484	2 741	-0.1%
Allocation Formation Reclassement (AFR)				-
Allocation Spécifique de Conversion (ASC)				-
Allocation du Régime des Stagiaires Public (RSP)				-
Allocation d'Aide au Retour à l'emploi en Formation (AREF)	124	109	112	-9.7%
Allocation de Solidarité Spécifique Formation (ASS-F)	4	3	4	-
Aide Fin de Formation (AFF)	1			-100.0%
Allocation Spécifique de Reclassement (ASR)	30			-100.0%
Allocation Spécifique de Reclassement (ASRR)	7			-100.0%
Rémunération Formation Pôle emploi (RFPE)	23	63	33	43.5%
Allocation Transitoire Professionnelle (ATP)	5	2		-100.0%
Allocation en Faveur des Demandeurs d'emploi en Formation (AFDEF)	48	3	4	-91.7%
Pré-Retraite AS FNE (FNE)				-
Allocation Complémentaire (ACO)				-
Allocation d'Aide pour le Retour à l'Emploi (ARPE)				-
Allocation de Pré-Retraite Progressive (PRP)				-
Rémunération Fin de Formation 2011 (RFF)		46	73	-
Allocation Sécurisation Professionnelle (ASP)		69	153	-
Allocation Sécurisation Professionnelle (ASP-ARE)		7	3	-
Autres bénéficiaires (Pré-retraités et Formation)	242	302	382	57.9%

Source : Pôle emploi

Cessations de paiement ARE (CVS)

VENDEE	mai 11	avril 12	mai 12	Evolution mensuelle %	Evolution annuelle %
Cessations de Paiement ARE (CVS)	2 700	2 720	2 590	-4.8%	-4.1%

CVS : Correction des Variations Saisonnières

Source : Pôle emploi

Cessations de paiement ARE (données brutes)

VENDEE	mai 11	avril 12	mai 12	Evolution annuelle %
Cessations de Paiement ARE	2 633	3 186	2 528	-4.0%
Allocation d'Aide au Retour à l'emploi	8	1	3	-62.5%
Allocation d'Aide au Retour à l'emploi (are 2003)	52	31	25	-51.9%
Allocation d'Aide au Retour à l'emploi (are 2006)	459	226	199	-56.6%
Allocation d'Aide au Retour à l'emploi (are 2009)	2 114	947	861	-59.3%
Allocation d'Aide au Retour à l'emploi (are 2011)		1 977	1 435	-
Allocation d'Aide au Retour à l'emploi ONP		4	5	-

Source : Pôle emploi

Cessations de paiement ARE (données brutes par motifs)

VENDEE	mai 11	mai 12	poids M	poids M A-1
Cessations de Paiement ARE par motifs	2 633	2 528	100.0%	100.0%
reprise_travail_declare	766	621	24.6%	29.1%
depart_retraite	70	24	0.9%	2.7%
fin_de_droits_réglementaires	660	660	26.1%	25.1%
prise_en_charge_securite_sociale	161	198	7.8%	6.1%
absence_pointage	420	473	18.7%	16.0%
entree_formation	65	74	2.9%	2.5%
radiations_Pole_Emploi	89	109	4.3%	3.4%
autres_causes	402	369	14.6%	15.3%

Source : Pôle emploi